



МИНИСТЕРСТВО НАУКИ И ВЫСШЕГО ОБРАЗОВАНИЯ  
РОССИЙСКОЙ ФЕДЕРАЦИИ

Федеральное государственное бюджетное образовательное учреждение  
высшего образования  
«Магнитогорский государственный технический университет им. Г.И. Носова»



УТВЕРЖДАЮ  
Директор ИЭиУ  
И.Р. Бальнская

21.02.2020 г.

**РАБОЧАЯ ПРОГРАММА ДИСЦИПЛИНЫ (МОДУЛЯ)**

***ПРОИЗВОДСТВЕННЫЙ МЕНЕДЖМЕНТ***

Направление подготовки (специальность)  
23.05.04 Эксплуатация железных дорог

Направленность (профиль/специализация) программы  
23.05.04 Промышленный транспорт

Уровень высшего образования - специалитет

Форма обучения  
заочная

Институт/ факультет	Институт экономики и управления
Кафедра	Менеджмента
Курс	5

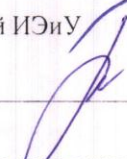
Магнитогорск  
2019 год

Рабочая программа составлена на основе ФГОС ВО по специальности 23.05.04  
Эксплуатация железных дорог (приказ Минобрнауки России от 27.03.2018 г. № 216)

Рабочая программа рассмотрена и одобрена на заседании кафедры Менеджмента  
10.02.2020, протокол № 6

Зав. кафедрой  Д.Б. Симаков

Рабочая программа одобрена методической комиссией ИЭиУ  
21.02.2020 г. протокол № 3

Председатель  Н.Р. Бальнская

Согласовано:

Зав. кафедрой Логистика и управление транспортными системами

 С.Н. Корнилов

Рабочая программа составлена:

доцент кафедры Менеджмента, канд. экон. наук

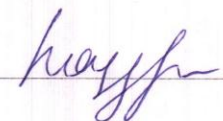
Никитина

 О.А.

Рецензент:

Директор ООО "БНЭО" , канд. экон. наук

Кондрух


 Ю.Н.

Лист актуализации рабочей программы

Рабочая программа пересмотрена, обсуждена и одобрена для реализации в 2020 - 2021 учебном году на заседании кафедры Менеджмента

Протокол от 03 09 2020 г. № 1  
Зав. кафедрой  Д.Б. Симаков

Рабочая программа пересмотрена, обсуждена и одобрена для реализации в 2021 - 2022 учебном году на заседании кафедры Менеджмента

Протокол от 18 10 2021 г. № 3  
Зав. кафедрой  Ю.В. Литовская

Рабочая программа пересмотрена, обсуждена и одобрена для реализации в 2022 - 2023 учебном году на заседании кафедры Менеджмента

Протокол от \_\_\_\_\_ 20\_\_ г. № \_\_  
Зав. кафедрой \_\_\_\_\_ Ю.В. Литовская

Рабочая программа пересмотрена, обсуждена и одобрена для реализации в 2023 - 2024 учебном году на заседании кафедры Менеджмента

Протокол от \_\_\_\_\_ 20\_\_ г. № \_\_  
Зав. кафедрой \_\_\_\_\_ Ю.В. Литовская

### **1 Цели освоения дисциплины (модуля)**

Целью освоения дисциплины «Производственный менеджмент» является формирование у обучающихся следующей компетенции: способностью организовывать работу предприятий и его подразделений, направлять деятельность на развитие производства и материально-технической базы, внедрение новой техники на основе рационального и эффективного использования технических и материальных ресурсов; находить и принимать обоснованные управленческие решения на основе теоретических знаний по экономике и организации производства. А также овладение обучающимися комплекса теоретических знаний и практических навыков в области принятия управленческих решений, связанных с производственной деятельностью предприятий, способность использовать основы экономических знаний в различных сферах деятельности, получение навыков осуществлять сбор данных, изучать, анализировать и обобщать научно-техническую информацию по тематике исследования, разработке и использованию технической документации, основным нормативным документам по вопросам интеллектуальной собственности; подготавливать документацию по технико-экономическому обоснованию проектов.

### **2 Место дисциплины (модуля) в структуре образовательной программы**

Дисциплина Производственный менеджмент входит в обязательную часть учебного плана образовательной программы.

Для изучения дисциплины необходимы знания (умения, владения), сформированные в результате изучения дисциплин/ практик:

Информатика

Экономика

Математика

Технологическое предпринимательство

Знания (умения, владения), полученные при изучении данной дисциплины будут необходимы для изучения дисциплин/практик:

Проектная деятельность

Выполнение и защита выпускной квалификационной работы

### **3 Компетенции обучающегося, формируемые в результате освоения дисциплины (модуля) и планируемые результаты обучения**

В результате освоения дисциплины (модуля) «Производственный менеджмент» обучающийся должен обладать следующими компетенциями:

Код индикатора	Индикатор достижения компетенции
УК-9	Способен принимать обоснованные экономические решения в различных областях жизнедеятельности
УК-9.1	Понимает экономические законы, категории и принципы, возможности их использования в различных областях жизнедеятельности
УК-9.2	Использует экономические знания для принятия обоснованных экономических решений в различных областях жизнедеятельности
ОПК-7	Способен организовывать работу предприятий и его подразделений, направлять деятельность на развитие производства и материально-технической базы, внедрение новой техники на основе рационального и эффективного использования технических и материальных ресурсов; находить и принимать обоснованные управленческие решения на основе теоретических знаний по экономике и организации производства
ОПК-7.1	Применяет современные экономические методы повышения эффективности использования технических и материальных ресурсов

ОПК-7.2	Использует в практической деятельности методы эффективного управления производственным предприятием и его подразделениями, навыки применения теоретических знаний по экономике и организации производства при внедрении современных и инновационных технологий на предприятии
ОПК-7.3	Разрабатывает бизнес-планы инновационных проектов для предприятия

#### 4. Структура, объём и содержание дисциплины (модуля)

Общая трудоемкость дисциплины составляет 3 зачетных единиц 108 акад. часов, в том числе:

- контактная работа – 4,4 акад. часов;
- аудиторная – 4 акад. часов;
- внеаудиторная – 0,4 акад. часов;
- самостоятельная работа – 99,7 акад. часов;
- в форме практической подготовки – 0 акад. час;

Форма аттестации - зачет с оценкой

Раздел/ тема дисциплины	Курс	Аудиторная контактная работа (в акад. часах)			Самостоятельная работа студента	Вид самостоятельной работы	Форма текущего контроля успеваемости и промежуточной аттестации	Код компетенции
		Лек.	лаб. зан.	практ. зан.				
1. Инновационная деятельность предприятия.								
1.1 Организация инновационной деятельности предприятия. Научно-исследовательская работа на предприятии.	5	0,2		0,2/0,4И	11	самостоятельное изучение учебной литературы; работа с электронными библиотеками подготовка к устному опросу	Устный опрос	ОПК-7.1, ОПК-7.2, ОПК-7.3, УК-9.1, УК-9.2
Итого по разделу		0,2		0,2/0,4И	11			
2. Жизненный цикл изделий.								
2.1 Фазы жизненного цикла изделий. Задачи менеджмента на различных фазах жизненного цикла. Схемы перехода.	5	0,2		0,2/0,2И	11	самостоятельное изучение литературы; подготовка к экспресс-опросу.	Устный опрос	ОПК-7.1, ОПК-7.2, ОПК-7.3, УК-9.1, УК-9.2
Итого по разделу		0,2		0,2/0,2И	11			
3. Организация основного производства.								
3.1 Определение и сущность основного производства. Типы основного производства. Этапы организации основного производства.	5	0,2		0,2/0,2И	11	самостоятельное изучение литературы, конспектов лекций; подготовка к экспресс-опросу	Устный опрос, аудиторная контрольная работа	ОПК-7.1, ОПК-7.2, ОПК-7.3, УК-9.1, УК-9.2
Итого по разделу		0,2		0,2/0,2И	11			
4. Организация вспомогательного производства.								

4.1 Определение и функции вспомогательного производства. Управление ремонтным хозяйством. Управление транспортным хозяйством. Управление складским хозяйством.	5	0,2		0,2/0,2И	11	самостоятельное изучение учебной литературы; работа с электронными библиотеками подготовка к устному опросу	Устный опрос, аудиторная контрольная работа	ОПК-7.1, ОПК-7.2, ОПК-7.3, УК-9.1, УК-9.2
Итого по разделу		0,2		0,2/0,2И	11			
5. Система качества, сертификации продукции.								
5.1 Характеристика качества продукции. Организация системы контроля качества продукции на предприятии. Ответственность по рекламациям. Сертификация продукции: понятие и функции процедуры сертификации.	5	0,2		0,2/0,2И	11	самостоятельное изучение учебной литературы; работа с электронными библиотеками подготовка к устному опросу	Устный опрос, аудиторная контрольная работа	ОПК-7.1, ОПК-7.2, ОПК-7.3, УК-9.1, УК-9.2
Итого по разделу		0,2		0,2/0,2И	11			
6. Организация, нормирование труда и заработной платы на предприятии.								
6.1 Функции и виды заработной платы. Системы расчета и начисления заработной платы. Нормирование труда: сущность, функции.	5	0,2		0,2/0,2И	11	самостоятельное изучение учебной литературы; работа с электронными библиотеками подготовка к устному опросу	Устный опрос, аудиторная контрольная работа	ОПК-7.1, ОПК-7.2, ОПК-7.3, УК-9.1, УК-9.2
Итого по разделу		0,2		0,2/0,2И	11			
7. Производственная мощность предприятия и ее резервы.								
7.1 Понятие и алгоритм расчета производственной мощности предприятия. Формирование производственной программы предприятия.	5	0,2		0,2/0,2И	10	самостоятельное изучение литературы, конспектов лекций; подготовка к экспресс-опросу	Устный опрос, аудиторная контрольная работа	ОПК-7.1, ОПК-7.2, ОПК-7.3, УК-9.1, УК-9.2
Итого по разделу		0,2		0,2/0,2И	10			
8. Планирование производственно-хозяйственной деятельности на предприятии.								
8.1 Понятие, значение планирования, цели и задачи планирования. Аспекты планирования: общеэкономический и управленческий. Классификации видов планирования.	5	0,2		0,2/0,2И	11	самостоятельное изучение литературы, конспектов лекций; подготовка к экспресс-опросу	Устный опрос, аудиторная контрольная работа	ОПК-7.1, ОПК-7.2, ОПК-7.3, УК-9.1, УК-9.2

Итого по разделу	0,2		0,2/0,2И	11			
9. Эффективность организационно-технических решений.							
9.1 Методика расчета экономической целесообразности организационно-технических мероприятий в производственных условиях.	5	0,4	0,4/0,2И	12,7	самостоятельное изучение литературы, конспектов лекций; подготовка к экспресс-опросу	Устный опрос, аудиторная контрольная работа	ОПК-7.1, ОПК-7.2, ОПК-7.3, УК-9.1, УК-9.2
Итого по разделу	0,4		0,4/0,2И	12,7			
Итого за семестр	2		2/2И	99,7		зао	
Итого по дисциплине	2		2/2И	99,7		зачет с оценкой	



## 5 Образовательные технологии

Изучение дисциплины «Производственный менеджмент» предполагает не только запоминание и понимание, но и анализ, синтез, рефлексию, формирует универсальные умения и навыки, являющиеся основой становления профессионала. Однако только средства дисциплины недостаточны для формирования ключевых компетенций будущего выпускника.

Для реализации компетентностного подхода предлагается интегрировать в учебный процесс интерактивные образовательные технологии, включая информационные и коммуникационные технологии (ИКТ), при осуществлении различных видов учебной работы:

- педагогическую технологию «Развитие критического мышления через чтение и письмо (РКМЧП)»;
- учебную дискуссию;
- электронные средства обучения (слайд-лекции, электронные тренажеры, компьютерные тесты);
- дистанционные (сетевые) технологии.

Технология РКМЧП является интегрированной технологией, включающей в себя различные интерактивные приемы и стратегии обучения, стимулирующие мыслительную деятельность студентов. Технология носит универсальный характер, хорошо адаптируется с другими образовательными технологиями и формами обучения и может быть использована для реализации различных видов учебных занятий и форм обучения, включая дистанционную.

При реализации лекционных занятий предлагается использовать наряду с традиционной лекцией стратегии «Продвинутая лекция», «Знаю - хочу узнать - узнал» в лекционной форме, «Бортовой журнал», «Зигзаг» - стратегии технологии РКМЧП. Отличительной особенностью учебных занятий с использованием стратегий технологии РКМЧП является их трехстадийная структура, реализующая схему «вызов – осмысление – рефлексия». На каждой стадии предполагается достижение следующих целей:

стадия «вызов» позволяет:

- актуализировать и обобщить имеющиеся у студента знания по данной теме или проблеме,
- вызвать устойчивый интерес к изучаемой теме, мотивировать обучающегося к получению новой информации,

- побудить студента к активной аудиторной и внеаудиторной работе;

стадия «осмысление» предполагает:

- получение новой информации,
- первичное ее осмысление,
- соотнесение полученной информации с уже имеющимися знаниями;

стадия «рефлексия» обеспечивает

- целостное осмысление, обобщение полученной информации,
- присвоение нового знания, новой информации студентом,
- формирование у каждого студента собственного отношения к изучаемому материалу.

Как традиционные, так и лекции инновационного характера могут сопровождаться компьютерными слайдами или слайд-лекциями. Основное требование к слайд-лекции – применение динамических эффектов (анимированных объектов), функциональным назначением которых является наглядно-образное представление информации, сложной для понимания и осмысления студентами, а также интенсификация и диверсификация учебного процесса.

Для проведения контрольно-диагностических мероприятий предлагается использовать компьютерные контролирующие тесты, тесты для самодиагностики,

листы самооценки для экспресс-диагностики (например, эффективности лекции, содержания дисциплины).

Текущий контроль знаний (рейтинг-контроль) осуществляется в виде тестирования или выполнения мини контрольных работ.

Самостоятельная работа студентов подкрепляется использованием электронного пособия по данной дисциплине.

Таким образом, применение интерактивных образовательных технологий придает инновационный характер практически всем видам учебных занятий, включая лекционные. При этом делается акцент на развитие самостоятельного, продуктивного мышления, основанного на диалогических дидактических приемах, субъектной позиции обучающегося в образовательном процессе. Тем самым создаются условия для реализации компетентностного подхода при изучении дисциплины «Производственный менеджмент».

## **6 Учебно-методическое обеспечение самостоятельной работы обучающихся**

Представлено в приложении 1.

## **7 Оценочные средства для проведения промежуточной аттестации**

Представлены в приложении 2.

## **8 Учебно-методическое и информационное обеспечение дисциплины (модуля)**

### **а) Основная литература:**

1. Световец, М. С. Экономика и организация производства: учебное пособие / М. С. Световец ; МГТУ. - Магнитогорск: МГТУ, 2016. - 1 электрон. опт. диск (CD-ROM). - URL: <https://magtu.informsystema.ru/uploader/fileUpload?name=2552.pdf&show=dcatalogues/1/1130354/2552.pdf&view=true> (дата обращения: 04.10.2019). - Макрообъект. - Текст: электронный.

2. Баскакова, Н. Т. Организация производства и менеджмент: учебное пособие / Н. Т. Баскакова, З. В. Якобсон, Д. Б. Симаков; МГТУ. - Магнитогорск: МГТУ, 2015. - 1 электрон. опт. диск (CD-ROM). - URL: <https://magtu.informsystema.ru/uploader/fileUpload?name=1287.pdf&show=dcatalogues/1/1123484/1287.pdf&view=true> (дата обращения: 04.10.2019). - Макрообъект. - Текст: электронный.

### **б) Дополнительная литература:**

1. Майорова, Т. В. Производственный менеджмент: учебное пособие / Т. В. Майорова, О. С. Пономарева; МГТУ. - Магнитогорск: МГТУ, 2014. - 1 электрон. опт. диск (CD-ROM). - URL: <https://magtu.informsystema.ru/uploader/fileUpload?name=1347.pdf&show=dcatalogues/1/1123799/1347.pdf&view=true> (дата обращения: 04.10.2019). - Макрообъект. - Текст: электронный.

2. Куликов, С. В. Организация производства на предприятиях машиностроения: учебное пособие / С. В. Куликов, О. С. Пономарева; МГТУ. - Магнитогорск: МГТУ, 2014. - 1 электрон. опт. диск (CD-ROM). - URL: <https://magtu.informsystema.ru/uploader/fileUpload?name=1359.pdf&show=dcatalogues/1/1123812/1359.pdf&view=true> (дата обращения: 04.10.2019). - Макрообъект. - Текст: электронный.

3. Пономарева, О. С. Инвестиционный менеджмент: учебное пособие / О. С. Пономарева, О. Л. Назарова; МГТУ. - Магнитогорск: МГТУ, 2017. - 1 электрон. опт. диск (CD-ROM). - URL:

<https://magtu.informsistema.ru/uploader/fileUpload?name=3372.pdf&show=dcatalogues/1/1139226/3372.pdf&view=true> (дата обращения: 04.10.2019). - Макрообъект. - Текст: электронный. - ISBN 978-5-9967-1081-2.

**в) Методические указания:**

1. Пономарева, О. С. Экономика. Финансы и организация производства: практикум / О. С. Пономарева; МГТУ. - Магнитогорск: МГТУ, 2017. - 62 с. : ил. табл. - URL: <https://magtu.informsistema.ru/uploader/fileUpload?name=3458.pdf&show=dcatalogues/1/1514281/3458.pdf&view=true> (дата обращения: 04.10.2019). - Макрообъект. - Текст: электронный.

2. Пономарева, О. С. Экономика и управление производством: практикум / О. С. Пономарева, С. В. Куликов; МГТУ. - Магнитогорск: МГТУ, 2015. - 1 электрон. опт. диск (CD-ROM). - URL: <https://magtu.informsistema.ru/uploader/fileUpload?name=1265.pdf&show=dcatalogues/1/1123443/1265.pdf&view=true> (дата обращения: 04.10.2019). - Макрообъект. - Текст: электронный.

**г) Программное обеспечение и Интернет-ресурсы:**

**Программное обеспечение**

Наименование ПО	№ договора	Срок действия лицензии
MS Windows 7 Professional(для классов)	Д-1227-18 от 08.10.2018	11.10.2021
MS Windows 7 Professional (для классов)	Д-757-17 от 27.06.2017	27.07.2018
MS Office 2007 Professional	№ 135 от 17.09.2007	бессрочно
7Zip	свободно распространяемое ПО	бессрочно

**Профессиональные базы данных и информационные справочные системы**

Название курса	Ссылка
Федеральное государственное бюджетное учреждение «Федеральный институт промышленной собственности»	URL: <a href="http://www1.fips.ru/">http://www1.fips.ru/</a>
Информационная система - Единое окно доступа к информационным ресурсам	URL: <a href="http://window.edu.ru/">http://window.edu.ru/</a>
Поисковая система Академия Google (Google Scholar)	URL: <a href="https://scholar.google.ru/">https://scholar.google.ru/</a>
Национальная информационно-аналитическая система – Российский индекс научного цитирования (РИНЦ)	URL: <a href="https://elibrary.ru/project_risc.asp">https://elibrary.ru/project_risc.asp</a>
Электронная база периодических изданий East View Information Services, ООО «ИВИС»	<a href="https://dlib.eastview.com/">https://dlib.eastview.com/</a>

**9 Материально-техническое обеспечение дисциплины (модуля)**

Материально-техническое обеспечение дисциплины включает:

1. Учебные аудитории для проведения занятий лекционного типа: Мультимедийные средства хранения, передачи и представления информации.

2. Учебные аудитории для проведения практических занятий, групповых и индивидуальных консультаций, текущего контроля и промежуточной аттестации: Мультимедийные средства хранения, передачи и представления информации. Комплекс тестовых заданий для проведения промежуточных и рубежных контролей.

3. Помещения для самостоятельной работы: обучающихся: Персональные компьютеры с пакетом MS Office, выходом в Интернет и с доступом в электронную информационно-образовательную среду университета

4. Помещения для хранения и профилактического обслуживания учебного оборудования: Шкафы для хранения учебно-методической документации, учебного оборудования и учебно-наглядных пособий.

**Учебно-методическое обеспечение самостоятельной работы обучающихся**

По дисциплине «Производственный менеджмент» предусмотрена аудиторная и внеаудиторная самостоятельная работа обучающихся.

Аудиторная самостоятельная работа студентов предполагает решение контрольных задач на практических занятиях.

**Примерные аудиторские контрольные работы (АКР):****АКР №1 «Точка безубыточности (анализ критического объема производства)»**

№1 При каких ценах предприятие получит 200 ден. ед. прибыли от реализации, если реализует партию из 10 единиц? Постоянные расходы – 600 ден. ед., переменные расходы – 50 ден. ед. на единицу товара. Цена закупки товара составляет 410 ден. ед., НДС – 20%, Какое количество товара необходимо продать, чтобы покрыть все текущие расходы?

№2 Рассчитать точку безубыточности и порог безубыточности производства. Определить уровень отпускной цены. Определить цену продукции при заданном объеме прибыли. Определить выручку от реализации.

Исходные данные:

Постоянные затраты на единицу продукции = 150 руб.

Переменные затраты на единицу продукции = 250 руб.

Рыночная цена = 400 руб.

Спрос на продукцию = 1000 шт.

Заданная сумма прибыли = 50 тыс. руб.

№3 У фирмы имеется возможность заключить договор на поставку 5 000 шт. изделий по цене 350 у. е. за штуку. Переменные расходы на единицу продукции составляют 125 у. е. Сумма постоянных расходов равна 700 000 у. е. Требуется определить минимальный объем заказа (в натуральных показателях), обеспечивающий безубыточность фирмы.

№4 Фирма «Альфа» планирует перейти на выпуск продукции нового вида. При этом постоянные расходы фирмы, составлявшие ранее 300000 руб., должны будут возрасти на 50% из-за ввода в действие дополнительного оборудования. Исходя из проведенных предварительных расчетов переменные затраты на выпуск единицы новой продукции составят 12 000 руб., предполагаемая цена ее реализации – 14 000 руб. Производственные мощности позволяют выпускать до 500 изделий в месяц. Требуется определить точку безубыточности при производстве нового вида продукции. Рассчитайте размер маржинального дохода и прибыль при максимальном использовании производственных мощностей фирмы «Альфа».

№5 В отчетном периоде фирма продавала свою продукцию по цене 7,6 тыс. руб. за единицу. Средние постоянные издержки составляли 2,4 тыс. руб. на единицу; переменные – 4,0 тыс. руб. на единицу. В текущем периоде арендная плата за помещение офиса фирмы, составляющая 40% постоянных издержек, выросла на 20%. Прочие составляющие постоянных расходов не изменились, переменные расходы по прогнозам увеличатся на 5%. По какой цене фирма должна продавать свою продукцию для того, чтобы сохранить исходный размер прибыли на единицу продукции?

**АКР №2 «Расчет годового фонда оплаты труда»****Используя тарифную сетку ПАО «ММК» рассчитать ГФОТ производственного рабочего****РАСЧЕТ ГОДОВОГО ФОНДА ОПЛАТЫ ТРУДА ПРОИЗВОДСТВЕННЫХ РАБОЧИХ**

Наименование профессии		1	рабочий
Отношение к производству		2	ПР
Разряд		3	
Часовая тарифная ставка		4	
Система оплаты труда		5	Повр.- прем.
График работы		6	1-Н
Количество рабочих по рабочим местам		7	1
Фонд рабочего вре- мени, ч	Всего на 1 человека		8
	Переработка по графику		9
	Ночные смены		10
	Праздничные дни		11
Основная заработная плата, руб.	По тарифу		12
	премия	%	13
		сумм а	14
	доплата	Переработка по графику	15
		Ночные смены	16
		Праздничные дни	17
	Итого (гр. 12,14,15,16,17)		18
Всего основная зарплата с учетом Крайон. (15%)		19	
Доп.з/пл	%	20	13
	сумм а	21	
Годовой фонд оплаты труда на 1 рабочего		22	
Среднемесячная заработная плата		23	
Годовой фонд оплаты труда по рабочим местам		24	

### АКР №3 «Построение диаграммы Паретто»

На складе скопилось большое количество готовой продукции, реализация которой задерживается из-за длительного времени их выходного контроля, предшествующего поставке потребителю. В результате изготовитель несет большие убытки в связи с задержкой поставок. Было выяснено, что изготовитель проводит тщательный выходной контроль всей продукции одинаково, без всякого различия в их стоимости. Необходимо уменьшить потери изготовителя.

Исходные данные:

Складские запасы.

90..10 0	80..90	70..80	60..70	50..60	40..50	30..40	20..30	10..20	0..10	Итого
0,2	0,3	0,5	0,5	0,8	1,2	1,5	2,5	5,0	12,5	25,0

Построить диаграмму Паретто.

**АКР №4 «Методы оценки экономической эффективности инвестиционных проектов: метод дисконтирования»**

Предприятие рассматривает целесообразность приобретения новой технологической линии. Срок эксплуатации 5 лет; износ на оборудование начисляется по методу ускоренной амортизации (%): 25, 25, 25, 20, 5. Выручка от реализации продукции прогнозируется по годам. Текущие расходы по годам оцениваются следующим образом: в первый год эксплуатации линии с последующим ежегодным ростом их на 3%. Рассматривается увеличение оборотных средств. Кредит взят под 15% годовых и возвращается с процентами равными долями за три последних года. Старое оборудование реализуется в первый год проекта. Ставка налога на прибыль составляет 20%. Исходные данные по вариантам представлены в табл. 1. Необходимо рассчитать денежные потоки по проекту по годам, чистую текущую стоимость проекта (NPV). Ставка дисконтирования – 12%.

Показатели		Варианты					
		1	2	3	4	5	6
Стоимость линии, тыс. руб.		10000	12000	13000	14000	11000	14000
Выручка от реализации по годам, тыс. руб.		8800	8600	9000	9800	8500	8300
		9400	9200	9600	10400	9000	9100
		10200	10000	10400	11200	10000	9900
		10000	9800	10200	11000	9900	10300
		8000	7800	8200	9000	7800	10600
Текущие расходы, тыс. руб.		3400	3800	4800	5000	3500	3300
Оборотные средства, тыс. руб.		2500	3000	2000	1000	2200	3000
Сумма кредита		5000	6000	7000	8000	6000	6000
Ликвидационная стоимость старого оборудования, тыс. руб.		4000	3500	5000	5500	1500	2900

№2 Рассмотреть целесообразность приобретения ПАО «Металлургический завод» новой технологической линии с помощью расчета и анализа коэффициентов (чистого приведенного эффекта, индекса рентабельности инвестиции, внутренней нормы прибыли, срока окупаемости, коэффициента эффективности проекта).

Текущие расходы по годам прогнозируются в первый год эксплуатации 50%, с последующим ежегодным их ростом на 3%. Ставка налога на прибыль – 20%.



Стоимость проекта, тыс. руб.	Выручка от реализации по годам, тысячу руб.					Износ, %	Цена капитала, %	Коэффициент рентабельности, %	Коэффициент дисконтирования, %	
	1	2	3	4	5				R <sub>1</sub>	R <sub>2</sub>
8500	5800	7400	6600	5700	6000	20	22	26	22	23

№3 Определить целесообразность вложения средств в организуемый бизнес-проект при заданном сроке окупаемости.

Исходные данные:

Наименование показателя	Величина
1. Инвестиции, тыс руб	3100
2. Доходы от продажи продукции, тыс. руб.	
1-й год	1200
2-й год	1300
3-й год	1900
4-й год	2000
3. Ставка процента по банковским кредитам, %	
1-й год	7
2-й год	10
3-й год	11
4-й год	15
4. Индекс роста цен, коэффициент	
1-й год	1,4
2-й год	1,5
3-й год	1,6
4-й год	1,7
5. Срок окупаемости, лет	4

Вопросы для подготовки к контролю (АКР) № 4:

1. Принципы организации рабочих мест в зависимости от специфики производства.
2. Нормирование труда, нормативная база и особенности нормирования труда рабочих, ИТР и служащих.
3. Фотография и хронометраж рабочего времени.
4. Элементы организации оплаты труда; тарифная система форм оплаты труда; система премирования работников.
5. Особенности мотивации оплаты труда рабочих, служащих, ИТР.

Вопросы для подготовки к контролю (АКР) 5:

1. Основные цели производственно-хозяйственной деятельности на предприятии.
2. Факторы внешней среды, оказывающие влияние на производственно-хозяйственную деятельность предприятия.
3. Учет и оценка материальных запасов.
4. Сущность и определение системы «точно в срок».
5. Способы увеличения гибкости производства.
6. Техничко-экономическое и оперативное планирование.
7. Определение и цели технико-экономического и оперативно-производственного планирования.
8. Календарное планирование и диспетчирование.

Вопросы для подготовки к контролю (АКР) 6:

Содержание, структура стратегического менеджмента.

1. Реализация стратегического менеджмента.
2. Анализ внешней среды.
3. Анализ внутренней среды.
4. Разработка стратегии.
5. Сущность стратегии.
6. Виды стратегий.
7. Выработка стратегии компании.
8. Реализация стратегии компании.

**Оценочные средства для проведения промежуточной аттестации**

**а) Планируемые результаты обучения и оценочные средства для проведения промежуточной аттестации**

Структурный элемент компетенции	Планируемые результаты обучения	Оценочные средства
<p><b>ОПК-7 Способен организовывать работу предприятий и его подразделений, направлять деятельность на развитие производства и материально-технической базы, внедрение новой техники на основе рационального и эффективного использования технических и материальных ресурсов; находить и принимать обоснованные управленческие решения на основе теоретических знаний по экономике и организации производства</b></p>		
<p>ОПК-7.1</p>	<p>- Применяет современные экономические методы повышения эффективности использования технических и материальных ресурсов</p>	<p><i><b>Перечень тем для подготовки к зачету по дисциплине «Производственный менеджмент»:</b></i></p> <ol style="list-style-type: none"> <li>1. Общая характеристика организации и ее ресурсов: люди, технология, материалы, капитал, информация. Простые и сложные организации. Формальные и неформальные организации. Коммерческие и некоммерческие организации.</li> <li>2. Функция планирования. Методы экономического планирования и прогнозирования. Альтернативы и выбор стратегии, возможности использования матрицы Бостонской группы.</li> <li>3. SWOT-анализ как методологическая основа стратегического планирования.</li> <li>4. Организация внутрифирменного планирования в цехах черной металлургии: текущее и оперативное планирование. Производственная программа. Планы-графики: пооперационные графики, скользящие и постоянно действующие графики. Диспетчирование. Общие аспекты в работе руководителя: содержание, роли, функции управления. Информационные, межличностные роли руководителя, роли, связанные с принятием решений.</li> <li>5. Структура и виды производственных процессов. Простые и сложные производственные процессы. «Узкие» места производственных процессов и методы их устранения. Производственные потоки и применение методов логистики для их оптимизации.</li> <li>6. Функция планирования. Методы экономического планирования и прогнозирования. Альтернативы и выбор стратегии, возможности использования матрицы Бостонской группы.</li> <li>7. Организация внутрифирменного планирования на предприятии черной металлургии.</li> </ol>

		<p>Основные элементы и процедуры бизнес-планирования. Организация бюджетирования на предприятии.</p> <p>8. Бизнес-план инвестиционного проекта: структура и порядок его составления в условиях черной металлургии. SWOT-анализ.</p> <p>9. Капиталовложения как основная разновидность инвестиций в условиях черной металлургии. Проектирование капиталовложений: новое строительство, расширение, реконструкция, техническое перевооружение производства. ТЭО проекта.</p> <p>10. Коммерческая оценка инвестиционных проектов в черной металлургии в соответствии с методикой UNIDO. Показатели финансовой устойчивости проекта: рентабельность, оборачиваемость, ликвидность.</p>
ОПК-7.2	<p>- Использует в практической деятельности методы эффективного управления производственным предприятием и его подразделениями, навыки применения теоретических знаний по экономике и организации производства при внедрении современных и инновационных технологий на предприятии</p>	<p>2. Определить сроки окупаемости простой и дисконтированный, ЧДД, если ДП от реализации проекта увеличиваются на 5% ежегодно. Налог на прибыль – 20%. Сделать выводы об экономической целесообразности реализации инвестиционного проекта по модернизации оборудования.</p> <p>3. № 3</p> <p>Предприятие рассматривает два альтернативных инвестиционных проекта. Срок их реализации 4 года. Инв. затраты составляют 100000 р. Общая сумма ЧДП 150000 р по каждому проекту. Поток инв. затрат по годам распределяется следующим образом:</p> <ul style="list-style-type: none"> <li>– 1 проект требует единовременных инвестиций в сумме 100000 р.</li> <li>– 2 проект требует первоначальных инвестиций 50000 р и 50000 р в первый год.</li> </ul> <p>ЧДП по обоим проектам формируется, начиная со второго года равномерно по годам в течение срока реализации. Ставка дисконта по проектам 10%. Требуется рассчитать ЧДД по проектам и сформулировать выводы.</p> <p style="text-align: center;"><b>Расчет производственной программы</b></p> <p>Производственная программа предприятия рассчитывается на основании имеющихся мощностей предприятия в разрезе выпускаемой продукции, объем производства определяется производительностью агрегата в единицу рабочего времени и зависит от степени использования оборудования.</p> <p>Составление производственной программы начинается с расчета баланса времени работы оборудования в планируемом периоде. Для составления баланса используются</p>

		<p>данные предприятия о длительности капитальных, планово-предупредительных ремонтов и текущих простоев.</p> <p>Номинальное время работы оборудования рассчитывается по формуле (1):</p> $T_{ном} = T_{кал} - T_{в} - T_{кр} - T_{ппр}, \quad (1)$ <p>где <math>T_{кал}</math> – календарный фонд времени работы оборудования (продолжительность календарного года), рассчитывается по формуле (2):</p> $T_{в} = T_{вых} + T_{пр}, \quad (2)$ <p>где <math>T_{в}</math> – общее количество выходных и праздничных дней в году(сут), <math>T_{кр}</math> – количество часов нахождения оборудования на капитальном ремонте, <math>T_{ппр}</math> – количество часов нахождения оборудования на ППР.</p> <p>Процент текущих простоев по отношению к номинальному времени рассчитывается по формуле (3):</p> $T_{т.пр.} = \% \cdot T_{ном}, \quad (3)$ <p>Фактическое время работы оборудования рассчитывается по формуле (4):</p> $T_{ф} = T_{ном} - T_{т.пр.}, \quad (4)$ <p>Годовой объем производства рассчитывается по формуле (5):</p> $V_{пр} = P \cdot T_{ф}(т.), \quad (5)$
--	--	---

где  $P$  – часовая производительность оборудования.

**Практические задания**

1. Изучаются три варианта вложения средств в некоторый трехлетний инвестиционный проект, в котором предполагается получить доход за первый год - 25 млн. руб., за второй - 30 млн. руб., за третий 50 млн. руб. Поступления доходов происходят в конце соответствующего года, а норма доходности прогнозируется на первый год - 10 %, на второй - 15 %, на третий - 20 %. Какие из изучаемых вариантов строительства являются выгодными, если в проект требуется сделать начальные капитальные вложения в размере: 1 вариант строительства - 70 млн. руб., 2 вариант строительства - 75 млн. руб., 3 вариант строительства - 80 млн. руб.

2. Предприятие владеет машиной, которая была полностью амортизирована и может быть продана по рыночной стоимости. Есть возможность купить новую машину для замены старой. В этом случае ожидается сокращение издержек производства. Увеличение выпуска товарной продукции не предполагается. Выгодна ли покупка новой машины, если предприятие требует 10%-ную годовую реальную норму дохода на инвестиции?

1. Общая характеристика организации и ее ресурсов: люди, технология, материалы, капитал, информация. Простые и сложные организации. Формальные и неформальные организации. Коммерческие и некоммерческие организации.

2. Функция планирования. Методы экономического планирования и прогнозирования. Альтернативы и выбор стратегии, возможности использования матрицы Бостонской группы.

3. SWOT-анализ как методологическая основа стратегического планирования.

Организация внутрифирменного планирования в цехах черной металлургии: текущее и оперативное планирование. Производственная программа. Планы-графики: пооперационные графики, скользящие и постоянно действующие графики. Диспетчирование.

ОПК-7.3	– Разрабатывает бизнес-планы инновационных проектов для предприятия	<p><b>Задания на решение задач из профессиональной области, комплексные задания</b></p> <p>№1 Продукция предприятия N пользуется большим спросом и это дает возможность руководству рассмотреть проект увеличения производительности предприятия за счет выпуска новой продукции уже через месяц. С этой целью необходимо следующее:</p> <p>1. Дополнительные затраты на приобретение линии стоимостью = 425 тыс. долл.</p> <p><b>Определение капитальных вложений, необходимых для проведения мероприятий и смета капитальных затрат</b></p> <p>Денежное выражение совокупности материально-технических, трудовых и финансовых ресурсов для создания, реконструкции, технического перевооружения основных фондов предприятия называется капитальными вложениями.</p> <p>Затраты на реконструкцию или техническое перевооружение рассчитываются по формуле :</p> $K_3 = C_{об} + M + D \pm O - L;$ <p>где <math>C_{об}</math> – стоимость приобретенного оборудования,</p> <p><math>M + D = 10\%</math> от оптовой стоимости оборудования</p> <p><math>L = m \cdot C_l</math> – ликвидационная стоимость (по цене металлолома),</p> <p><math>m</math> – масса демонтируемого оборудования,</p>



		<p><math>C_{л}</math> – цена оборудования за одну тонну,</p> <p><math>O</math> – остаточная стоимость выводимого оборудования;</p> <p>Стоимость приобретенного оборудования рассчитывается по формуле:</p> $C_{об} = C_{опт} + C_{зч} + C_{пр} + C_{скл} + C_{к} + C_{д} + C_{н} + C_{тр},$ <p>где <math>C_{опт}</math> – оптовая цена приобретаемого оборудования,</p> <p><math>C_{зч} = 2-3\% C_{опт}</math> – стоимость запчастей,</p> <p><math>C_{пр} = 0,18\% C_{опт}</math> – затраты на проектирование,</p> <p><math>C_{тр} = 3-10\% (C_{опт})</math> – транспортные расходы,</p> <p><math>C_{скл} = 1-2\% (C_{опт} + C_{зч})</math> – заготовительно – складские расходы,</p> <p><math>C_{к} = 0,5\% (C_{опт} + C_{зч})</math> – затраты на комплектацию оборудования,</p> <p><math>C_{д} = 5\% (C_{опт} + C_{пр} + C_{зч})</math> – затраты на испытание и доводку сложного оборудования,</p> <p><math>C_{н} = 5-10\% (C_{опт} + C_{зч} + C_{пр} + C_{тр} + C_{скл})</math> – затраты на неучтенное оборудование.</p> <p>2. Увеличение оборотного капитала на 94 тыс. долл.</p> <p>3. Увеличение эксплуатационных затрат:</p> <p>а) расходы на оплату труда персонала в первый год = 116 тыс. долл. и в дальнейшем будут увеличиваться на 10 тыс. долл. ежегодно;</p> <p>б) приобретение исходного сырья для дополнительного выпуска = 137 тыс. долл. и в</p>
--	--	--

дальнейшем будут увеличиваться по 3 тыс. долл. на каждую 1 тыс. дополнительной продукции;

в) другие дополнительные ежегодные затраты составят 40 тыс. долл.

4. Объем реализации новой продукции по годам составит (тыс. шт.):

1-й год	20
2-й год	22
3-й год	24
4-й год	26
5-й год	28
6-й год	27
7-й год	25

5. Цена реализации продукции в 1-й год 30 долл. за единицу и будет ежегодно увеличиваться на 1,5 долл.

6. Амортизация производится равными долями в течение всего срока службы оборудования. Через 7 лет рыночная стоимость оборудования составит 14% от его первоначальной стоимости.

7. Затраты на ликвидацию через 7 лет составят 10% от рыночной стоимости оборудования.

8. Для приобретения оборудования необходимо взять долгосрочный кредит, равный стоимости оборудования, под 13% годовых сроком на 5 лет. Возврат основной суммы осуществляется, начиная со второго года (платежи в конце года) равными платежами.

9. Норма дохода на капитал 30%. Налог на прибыль 20%. Ставка процента ( $i$ ) равна 21% и рассчитывается по формуле:

$$i = a + b + c,$$

где  $a$  – размер

валютного

депозита;  $b$ –

уровень риска

данного проекта;

$c$  – уровень инфляции на валютном рынке.

$$i = 10 + 3 + 8 \text{ (по условию).}$$

10. В качестве проверяемых на риск факторов выбираются:

		<p>а) дополнительное увеличение базовых объемов продукции на 1% ежегодно, начиная со второго года; б) увеличение проектируемого уровня инфляции до 12%;</p> <p>в) рост величины дополнительных ежегодных затрат на 40 тыс. долл. Определить:</p> <ol style="list-style-type: none"> <li>1. Чистую ликвидационную стоимость оборудования.</li> <li>2. Эффект от инвестиционной, операционной и финансовой деятельности.</li> <li>3. Поток реальных денег.</li> <li>4. Сальдо реальных денег.</li> <li>5. Сальдо накопленных реальных денег.</li> <li>6. Основные показатели эффективности проекта:       <ol style="list-style-type: none"> <li>а) чистый приведенный доход; б) индекс доходности;</li> <li>в) внутреннюю норму доходности.</li> </ol> </li> <li>7. Сделать выводы о возможности реализации проекта и разработать предложения по повышению его эффективности.</li> </ol> <p>№ 2</p> <p>Требуется оценить эффективность инвестиционного проекта. Рассчитать показатели эффективности инвестиционного проекта (индекс рентабельности PI, NPV, IRR, DPP), сделать вывод о целесообразности его реализации. Акционерное общество рассматривает возможность приобретения технологической линии по производству продукции в кредит. Условия договора кредита:</p> <ul style="list-style-type: none"> <li>➤ стоимость приобретаемого имущества составляет 15 млн руб</li> <li>➤ срок полезного использования оборудования 5 лет</li> <li>➤ срок договора 3 года, плата 16% годовых</li> <li>➤ амортизация начисляется линейным способом</li> <li>➤ размер ставки НДС 18%, налог на прибыль 20%</li> <li>➤ ставка рефинансирования ЦБ РФ 8 %</li> </ul>
--	--	--

		<p>После запуска в эксплуатацию оборудования выручка от реализации продукции (с НДС) составляет 19500</p>
<p><b>УК-9: Способен принимать обоснованные экономические решения в различных областях жизнедеятельности</b></p>		
<p>УК-9.1</p>	<p>Понимает экономические законы, категории и принципы, возможности их использования в различных областях жизнедеятельности</p>	<p><b>Перечень теоретических вопросов:</b></p> <ol style="list-style-type: none"> <li>1. Менеджмент как теория, практика и искусство управления. Сущность управления. Особенности управленческой деятельности в условиях промышленного производства. Предмет управленческой деятельности.</li> <li>2. Общая характеристика организации и ее ресурсов: люди, технология, материалы, капитал, информация. Простые и сложные организации. Формальные и неформальные организации. Коммерческие и некоммерческие организации.</li> <li>3. Общие аспекты в работе руководителя: содержание, роли, функции управления. Информационные, межличностные роли руководителя, роли, связанные с принятием решений.</li> <li>4. Структура и виды производственных процессов. Простые и сложные производственные процессы. «Узкие» места производственных процессов и методы их устранения. Производственные потоки и применение методов логистики для их оптимизации.</li> <li>5. Функция планирования. Методы экономического планирования и прогнозирования. Альтернативы и выбор стратегии, возможности использования матрицы Бостонской группы.</li> <li>6. Организация внутрифирменного планирования на предприятии черной металлургии. Основные элементы и процедуры бизнес-планирования. Организация бюджетирования на предприятии.</li> <li>7. Бизнес-план инвестиционного проекта: структура и порядок его составления в условиях черной металлургии. SWOT-анализ.</li> </ol>

		<p>8. Капиталовложения как основная разновидность инвестиций. Проектирование капиталовложений: новое строительство, расширение, реконструкция, техническое перевооружение производства. ТЭО проекта.</p> <p>9. Коммерческая оценка инвестиционных проектов в машиностроении. Показатели финансовой устойчивости проекта: рентабельность, оборачиваемость, ликвидность.</p> <p>10. Показатели эффективности проекта: период окупаемости инвестиций, чистый дисконтированный доход, внутренняя норма прибыли проекта.</p> <p>11. Организация внутрифирменного планирования в машиностроительных цехах: текущее и оперативное планирование. Производственная программа. Планы-графики: пооперационные графики, скользящие и постоянно действующие графики. Диспетчирование.</p> <p>12. Условия безубыточности машиностроительного производства. Производственная программа и график безубыточности. Точка безубыточности. Методы маржинального анализа и основы принятия краткосрочных управленческих решений по объемам производства продукции.</p> <p><b>Проверочный тест:</b></p> <p>1. Экономическая эффективность инвестиционного проекта предполагает оценку:</p> <p>а) эффективности для отдельных отраслей экономики, финансовых промышленных групп, объединений и холдинговых структур;</p> <p>б) эффективности проекта для каждого из участников (предприятий-участников, акционеров, банка, лизинговой компании и др.);</p> <p>в) эффективности участия государства в инвестиционном проекте с точки зрения доходов и расходов бюджета;</p> <p>г) эффективности проекта с позиции влияния на экономику региона.</p> <p>2. Бюджетная эффективность инвестиционного проекта предполагает оценку:</p> <p>а) эффективности проекта с позиции влияния на экономику региона.</p> <p>б) эффективности проекта для каждого из участников (предприятий-участников, акционеров, банка, лизинговой компании и др.);</p> <p>в) эффективности для отдельных отраслей экономики, финансовых промышленных групп, объединений и холдинговых структур;</p> <p>г) эффективности участия государства в инвестиционном проекте с точки зрения доходов и расходов бюджета.</p>
--	--	---

		<p>3. Какие показатели необходимо рассчитать для коммерческой оценки эффективности проекта:</p> <ul style="list-style-type: none"><li>а) приток денежных средств;</li><li>б) сальдо реальных денег;</li><li>в) коэффициент дисконтирования;</li><li>г) поток реальных денег;</li><li>д) сальдо накопленных реальных денег.</li></ul> <p>4. Притоком денежных средств от инвестиционной деятельности называют:</p> <ul style="list-style-type: none"><li>а) средства, полученные от реализации или продажи основных фондов на последнем шаге проекта;</li><li>б) сумму инвестиций, необходимую для приобретения основного капитала и оборотных средств, необходимых для запуска производства;</li><li>в) наращение результатов сальдо реальных денег по шагам проекта;</li><li>г) выплата процентов по банковскому кредитованию.</li></ul> <p>5. Что относится к притокам (оттокам) денежных средств от инвестиционной деятельности:</p> <ul style="list-style-type: none"><li>а) проценты по долгосрочным и краткосрочным кредитам;</li><li>б) краткосрочные кредиты;</li><li>в) покупка и продажа оборудования;</li><li>г) покупка земли;</li><li>д) погашение задолженности по кредитам;</li><li>е) нематериальные активы;</li><li>ж) амортизация;</li><li>з) прирост оборотного капитала.</li></ul> <p>6. Что относится к притокам (оттокам) денежных средств от операционной деятельности:</p> <ul style="list-style-type: none"><li>а) краткосрочные кредиты, долгосрочные кредиты;</li><li>б) проценты по краткосрочным и долгосрочным кредитам;</li><li>в) покупка и продажа оборудования;</li><li>г) постоянные издержки;</li></ul>
--	--	---

		<p>д) погашение задолженности по кредитам;  е) нематериальные активы;  ж) амортизация;  з) прирост оборотного капитала.</p> <p>7. Что относится к притокам (оттокам) денежных средств от финансовой деятельности:  а) краткосрочные кредиты, долгосрочные кредиты;  б) проценты по краткосрочным и долгосрочным кредитам;  в) покупка и продажа оборудования;  г) постоянные издержки;  д) погашение задолженности по кредитам;  е) нематериальные активы;  ж) амортизация;  з) прирост оборотного капитала.</p> <p>8. Поток реальных денег определяется как:  а) произведение притоков и оттоков денежных средств от инвестиционной и операционной деятельности в каждом периоде осуществления проекта;  б) разность между притоком и оттоком денежных средств от инвестиционной, операционной и финансовой деятельности в каждом периоде осуществления проекта;  в) разность между притоком и оттоком денежных средств от операционной и финансовой деятельности в каждом периоде осуществления проекта;  г) свой вариант ответа.</p> <p>9. К основным внутренним факторам, влияющим на инвестиционную деятельность, можно отнести:  а) Размеры (масштабы) организации  б) Степень финансовой устойчивости предприятия  в) Амортизационная, инвестиционная и научно-техническая политика  г) Организационная правовая форма предприятия  д) Ценовая стратегия организации  е) Организация труда и производства на предприятии -</p> <p>10 Инвестиции в расширении действующего производства предполагают:  а) расширение закупки сырья и материалов у традиционных поставщиков;</p>
--	--	---

		б) доукомплектование штата работников; в) внесение конструктивных изменений в продукцию; г) развитие в рамках фирмы производства, различающихся видом продукции.																																										
УК-9.2	Использует экономические знания для принятия обоснованных экономических решений в различных областях жизнедеятельности	<p><b>Примерные практические задания:</b></p> <p><b>№1</b>          Определить целесообразность вложения средств в организуемый бизнес-проект при заданном сроке окупаемости. Исходные данные:</p> <table border="1" data-bbox="900 400 1861 1091"> <thead> <tr> <th>Наименование показателя</th> <th>Величина</th> </tr> </thead> <tbody> <tr> <td>1. Инвестиции, тыс. д.е.</td> <td>3100</td> </tr> <tr> <td>2. Доходы от продажи продукции, тыс. д.е.</td> <td></td> </tr> <tr> <td>1-й год</td> <td>1200</td> </tr> <tr> <td>2-й год</td> <td>1300</td> </tr> <tr> <td>3-й год</td> <td>1900</td> </tr> <tr> <td>4-й год</td> <td>2000</td> </tr> <tr> <td>3. Ставка процента по банковским кредитам:</td> <td></td> </tr> <tr> <td>1-й год</td> <td>7</td> </tr> <tr> <td>2-й год</td> <td>10</td> </tr> <tr> <td>3-й год</td> <td>11</td> </tr> <tr> <td>4-й год</td> <td>15</td> </tr> <tr> <td>4. Индекс роста цен, коэффициент:</td> <td></td> </tr> <tr> <td>1-й год</td> <td>1,4</td> </tr> <tr> <td>2-й год</td> <td>1,5</td> </tr> <tr> <td>3-й год</td> <td>1,6</td> </tr> <tr> <td>4-й год</td> <td>1,7</td> </tr> <tr> <td>5. Срок окупаемости, лет</td> <td>4</td> </tr> </tbody> </table> <p><b>№2</b>          Определить сроки окупаемости простой и дисконтированный, ЧДД, если ДП от реализации проекта увеличиваются на 5% ежегодно. Налог на прибыль – 20%. Сделать выводы об экономической целесообразности реализации инвестиционного проекта по модернизации оборудования.</p> <table border="1" data-bbox="887 1278 2136 1358"> <thead> <tr> <th>Показатель</th> <th>До модернизации</th> <th>После модернизации</th> </tr> </thead> <tbody> <tr> <td>Выручка от продаж</td> <td>1 000</td> <td>1 500</td> </tr> </tbody> </table>	Наименование показателя	Величина	1. Инвестиции, тыс. д.е.	3100	2. Доходы от продажи продукции, тыс. д.е.		1-й год	1200	2-й год	1300	3-й год	1900	4-й год	2000	3. Ставка процента по банковским кредитам:		1-й год	7	2-й год	10	3-й год	11	4-й год	15	4. Индекс роста цен, коэффициент:		1-й год	1,4	2-й год	1,5	3-й год	1,6	4-й год	1,7	5. Срок окупаемости, лет	4	Показатель	До модернизации	После модернизации	Выручка от продаж	1 000	1 500
Наименование показателя	Величина																																											
1. Инвестиции, тыс. д.е.	3100																																											
2. Доходы от продажи продукции, тыс. д.е.																																												
1-й год	1200																																											
2-й год	1300																																											
3-й год	1900																																											
4-й год	2000																																											
3. Ставка процента по банковским кредитам:																																												
1-й год	7																																											
2-й год	10																																											
3-й год	11																																											
4-й год	15																																											
4. Индекс роста цен, коэффициент:																																												
1-й год	1,4																																											
2-й год	1,5																																											
3-й год	1,6																																											
4-й год	1,7																																											
5. Срок окупаемости, лет	4																																											
Показатель	До модернизации	После модернизации																																										
Выручка от продаж	1 000	1 500																																										



Издержки, в т.ч.	500	600
-переменные	200	250
-постоянные, в т.ч.	300	350
- - амортизация	150	170
Ставка дисконта (%)	12	10
Инвестиции	-	3 000
Срок экономической жизни проекта (лет)		7

### №3

Продукция предприятия N пользуется большим спросом и это дает возможность руководству рассматривать проект увеличения производительности предприятия за счет выпуска новой продукции уже через месяц. С этой целью необходимо следующее:

1. Дополнительные затраты на приобретение линии стоимостью = 425 тыс. долл.
2. Увеличение оборотного капитала на 94 тыс. долл.
3. Увеличение эксплуатационных затрат:
  - а) расходы на оплату труда персонала в первый год = 116 тыс. долл. и в дальнейшем будут увеличиваться на 10 тыс. долл. ежегодно;
  - б) приобретение исходного сырья для дополнительного выпуска = 137 тыс. долл. и в дальнейшем будут увеличиваться по 3 тыс. долл. на каждую 1 тыс. дополнительной продукции;
  - в) другие дополнительные ежегодные затраты составят 40 тыс. долл.
4. Объем реализации новой продукции по годам составит (тыс. шт.):

1-й год	20
2-й год	22
3-й год	24
4-й год	26
5-й год	28
6-й год	27
7-й год	25

5. Цена реализации продукции в 1-й год 30 долл. за единицу и будет ежегодно увеличиваться на 1,5 долл.

		<p>6. Амортизация производится равными долями в течение всего срока службы оборудования. Через 7 лет рыночная стоимость оборудования составит 14% от его первоначальной стоимости.</p> <p>7. Затраты на ликвидацию через 7 лет составят 10% от рыночной стоимости оборудования.</p> <p>8. Для приобретения оборудования необходимо взять долгосрочный кредит, равный стоимости оборудования, под 13% годовых сроком на 5 лет. Возврат основной суммы осуществляется, начиная со второго года (платежи в конце года) равными платежами.</p> <p>9. Норма дохода на капитал 30%. Налог на прибыль 20%. Ставка процента (<math>i</math>) равна 21% и рассчитывается по формуле:</p> $i = a + b + c,$ <p>где <math>a</math> – размер валютного депозита;  <math>b</math> – уровень риска данного проекта;  <math>c</math> – уровень инфляции на валютном рынке.  <math>i = 10 + 3 + 8</math> (по условию).</p> <p>10. В качестве проверяемых на риск факторов выбираются:</p> <p>а) дополнительное увеличение базовых объемов продукции на 1% ежегодно, начиная со второго года;</p> <p>б) увеличение проектируемого уровня инфляции до 12%;</p> <p>в) рост величины дополнительных ежегодных затрат на 40 тыс. долл.</p> <p>Определить:</p> <ol style="list-style-type: none"> <li>1. Чистую ликвидационную стоимость оборудования.</li> <li>2. Эффект от инвестиционной, операционной и финансовой деятельности.</li> <li>3. Поток реальных денег.</li> <li>4. Сальдо реальных денег.</li> <li>5. Сальдо накопленных реальных денег.</li> <li>6. Основные показатели эффективности проекта: <ol style="list-style-type: none"> <li>а) чистый приведенный доход;</li> <li>б) индекс доходности;</li> <li>в) внутреннюю норму доходности.</li> </ol> </li> <li>7. Сделать выводы о возможности реализации проекта и разработать предложения по повышению его эффективности.</li> </ol> <p><b>№ 4</b></p>
--	--	---

		<p>Требуется оценить эффективность инвестиционного проекта. Рассчитать показатели эффективности инвестиционного проекта (индекс рентабельности PI, NPV, IRR, DPP), сделать вывод о целесообразности его реализации. Акционерное общество рассматривает возможность приобретения технологической линии по производству продукции в кредит. Условия договора кредита:</p> <ul style="list-style-type: none"> <li>➤ стоимость приобретаемого имущества составляет 15 млн руб</li> <li>➤ срок полезного использования оборудования 5 лет</li> <li>➤ срок договора 3 года, плата 16% годовых</li> <li>➤ амортизация начисляется линейным способом</li> <li>➤ размер ставки НДС 20%, налог на прибыль 20%</li> <li>➤ ставка рефинансирования ЦБ РФ 8 %</li> </ul> <p>После запуска в эксплуатацию оборудования выручка от реализации продукции (с НДС) составляет 19500 тыс.руб. /год., а текущие затраты без учета платы по кредиту- 4,5 млн. руб./год.</p> <p>В таблице приведены данные оценки доходности капитала для данной компании:</p> <table border="1" data-bbox="887 675 2114 903"> <thead> <tr> <th data-bbox="887 675 1294 746">Вид капитала</th> <th data-bbox="1294 675 1702 746">Стоимость капитала, %</th> <th data-bbox="1702 675 2114 746">Доля в общей сумме капитала, %</th> </tr> </thead> <tbody> <tr> <td data-bbox="887 746 1294 786">Банковский кредит</td> <td data-bbox="1294 746 1702 786">20</td> <td data-bbox="1702 746 2114 786">0,3</td> </tr> <tr> <td data-bbox="887 786 1294 863">Средства частного инвестора</td> <td data-bbox="1294 786 1702 863">18</td> <td data-bbox="1702 786 2114 863">0,3</td> </tr> <tr> <td data-bbox="887 863 1294 903">Собственные средства</td> <td data-bbox="1294 863 1702 903">23</td> <td data-bbox="1702 863 2114 903">0,4</td> </tr> </tbody> </table>	Вид капитала	Стоимость капитала, %	Доля в общей сумме капитала, %	Банковский кредит	20	0,3	Средства частного инвестора	18	0,3	Собственные средства	23	0,4
Вид капитала	Стоимость капитала, %	Доля в общей сумме капитала, %												
Банковский кредит	20	0,3												
Средства частного инвестора	18	0,3												
Собственные средства	23	0,4												

**б) Порядок проведения промежуточной аттестации, показатели и критерии оценивания:**

Аттестация по дисциплине «Производственный менеджмент» включает практические задания, выявляющие степень сформированности умений и владений, проводится в форме зачета с оценкой.

Зачет с оценкой по данной дисциплине проводится по результатам текущего контроля успеваемости.

Показатели и критерии оценивания зачета с оценкой:

- на оценку «отлично» (5 баллов) – обучающийся демонстрирует высокий уровень сформированности компетенций, всестороннее, систематическое и глубокое знание учебного материала, свободно выполняет практические задания, свободно оперирует знаниями, умениями, применяет их в ситуациях повышенной сложности.
- на оценку «хорошо» (4 балла) – обучающийся демонстрирует средний уровень сформированности компетенций: основные знания, умения освоены, но допускаются незначительные ошибки, неточности, затруднения при аналитических операциях, переносе знаний и умений на новые, нестандартные ситуации.
- на оценку «удовлетворительно» (3 балла) – обучающийся демонстрирует пороговый уровень сформированности компетенций: в ходе контрольных мероприятий допускаются ошибки, проявляется отсутствие отдельных знаний, умений, навыков, обучающийся испытывает значительные затруднения при оперировании знаниями и умениями при их переносе на новые ситуации.
- на оценку «не зачтено» (1 балл) – обучающийся не может показать знания на уровне воспроизведения и объяснения информации, не может показать интеллектуальные навыки решения простых задач.

