



МИНИСТЕРСТВО НАУКИ И ВЫСШЕГО ОБРАЗОВАНИЯ
РОССИЙСКОЙ ФЕДЕРАЦИИ

Федеральное государственное бюджетное образовательное учреждение
высшего образования
«Магнитогорский государственный технический университет им. Г.И. Носова»



УТВЕРЖДАЮ
Директор ИГДиТ
С.Е. Гавришев

25.02.2020 г.

РАБОЧАЯ ПРОГРАММА ДИСЦИПЛИНЫ (МОДУЛЯ)

ПРОЕКТНАЯ ДЕЯТЕЛЬНОСТЬ

Направление подготовки (специальность)
23.05.04 Эксплуатация железных дорог

Направленность (профиль/специализация) программы
23.05.04 Промышленный транспорт

Уровень высшего образования - специалитет

Форма обучения
очная

Институт/ факультет	Институт горного дела и транспорта
Кафедра	Логистика и управление транспортными системами
Курс	2, 3, 4
Семестр	4, 5, 6, 7


Магнитогорск
2019 год

Рабочая программа составлена на основе ФГОС ВО по специальности 23.05.04
Эксплуатация железных дорог (приказ Минобрнауки России от 27.03.2018 г. № 216)

Рабочая программа рассмотрена и одобрена на заседании кафедры Логистика и
управление транспортными системами 22.01.2020, протокол № 5


Зав. кафедрой  С.Н. Корнилов


Рабочая программа одобрена методической комиссией ИГДиТ 25.02.2020 г. протокол
№ 7

Председатель  С.Е. Гавришев

Рабочая программа составлена:
профессор кафедры ЛиУТС, д-р техн. наук  С.Н.Корнилов

ст. преподаватель кафедры ЛиУТС,  А.Н.Антонов

доцент кафедры ЛиУТС, канд. техн. наук  О.А.Копылова

Рецензент:
ведущий инженер-технолог ПТГ УЛ ПАО "ММК"  Е.В.Полежаев

Лист актуализации рабочей программы

Рабочая программа пересмотрена, обсуждена и одобрена для реализации в 2020 - 2021 учебном году на заседании кафедры Логистика и управление транспортными системами

Протокол от 1 сентября 2020 г. № 1
Зав. кафедрой Корнилов С.Н. Корнилов

Рабочая программа пересмотрена, обсуждена и одобрена для реализации в 2021 - 2022 учебном году на заседании кафедры Логистика и управление транспортными системами

Протокол от _____ 20__ г. № __
Зав. кафедрой _____ С.Н. Корнилов

Рабочая программа пересмотрена, обсуждена и одобрена для реализации в 2022 - 2023 учебном году на заседании кафедры Логистика и управление транспортными системами

Протокол от _____ 20__ г. № __
Зав. кафедрой _____ С.Н. Корнилов

Рабочая программа пересмотрена, обсуждена и одобрена для реализации в 2023 - 2024 учебном году на заседании кафедры Логистика и управление транспортными системами

Протокол от _____ 20__ г. № __
Зав. кафедрой _____ С.Н. Корнилов

Рабочая программа пересмотрена, обсуждена и одобрена для реализации в 2024 - 2025 учебном году на заседании кафедры Логистика и управление транспортными системами

Протокол от _____ 20__ г. № __
Зав. кафедрой _____ С.Н. Корнилов

1 Цели освоения дисциплины (модуля)

Целями освоения дисциплины (модуля) являются формирование системы знаний в области проектной деятельности, развитие навыков самостоятельной исследовательской работы, приобретения опыта работы в составе команды, а развитие способности определять способы достижения целей проекта, приобретение навыков в области управления проектами.

2 Место дисциплины (модуля) в структуре образовательной программы

Дисциплина Проектная деятельность входит в часть учебного плана формируемую участниками образовательных отношений образовательной программы.

Для изучения дисциплины необходимы знания (умения, владения), сформированные в результате изучения дисциплин/ практик:

Экономика

Математика

Информатика

Знания (умения, владения), полученные при изучении данной дисциплины будут необходимы для изучения дисциплин/практик:

Выполнение и защита выпускной квалификационной работы

3 Компетенции обучающегося, формируемые в результате освоения дисциплины (модуля) и планируемые результаты обучения

В результате освоения дисциплины (модуля) «Проектная деятельность» обучающийся должен обладать следующими компетенциями:

Код индикатора	Индикатор достижения компетенции
УК-2	Способен управлять проектом на всех этапах его жизненного цикла
УК-2.2	Разрабатывает концепцию проекта в рамках обозначенной проблемы: формулирует цель, задачи, обосновывает актуальность, значимость, ожидаемые результаты и возможные сферы их применения
УК-2.3	Разрабатывает план реализации проекта с учетом возможных рисков реализации и возможностей их устранения, планирует необходимые ресурсы
УК-2.4	Осуществляет мониторинг хода реализации проекта, корректирует отклонения, вносит дополнительные изменения в план реализации проекта, уточняет зоны ответственности участников проекта
УК-2.5	Предлагает процедуры и механизмы оценки качества проекта, инфраструктурные условия для внедрения результатов проекта
УК-2.1	Формулирует на основе поставленной проблемы проектную задачу и способ ее решения через реализацию проектного управления
ПК-1	Способность к выполнению комплекса услуг по транспортному обслуживанию грузоотправителей и грузополучателей при перевозках грузов, в том числе скоропортящихся, на основе принципов логистики с учетом эффективного взаимодействия магистрального и промышленного транспорта, а также рационального взаимодействия видов транспорта, составляющих единую транспортную систему
ПК-1.1	Организует грузовую и коммерческую работы при перевозке грузов различными видами транспорта
ПК-1.3	Выявляет конкретные пути повышения качества транспортного обслуживания грузовладельцев, развития инфраструктуры товарного рынка и каналов распределения
ПК-1.2	Оценивает качество обслуживания клиентов железнодорожного транспорта, надежность технических средств обеспечения

	безопасности на железнодорожном транспорте
--	--

4. Структура, объём и содержание дисциплины (модуля)

Общая трудоемкость дисциплины составляет 9 зачетных единиц 324 акад. часов, в том числе:

- контактная работа – 159,8 акад. часов;
- аудиторная – 156 акад. часов;
- внеаудиторная – 3,8 акад. часов
- самостоятельная работа – 164,2 акад. часов;

Форма аттестации - зачет

Раздел/ тема дисциплины	Семестр	Аудиторная контактная работа (в акад. часах)			Самостоятельная работа студента	Вид самостоятельной работы	Форма текущего контроля успеваемости и промежуточной аттестации	Код компетенции
		Лек.	лаб. зан.	практ. зан.				
1. Основы проектной деятельности. Этапы работы над проектом								
1.1 Основы проектной деятельности. Этапы работы над проектом. Планирование и оценка реализуемости проекта. Правила оформления проекта. Презентация проекта	4	16		32/14И	23,1	Самостоятельное изучение учебной и научной литературы, конспекта лекций. Работа с электронными библиотека-ми	Устный опрос, защита индивидуального плана работы над проектом. Тестирование, презентация проекта	ПК-1.1, ПК-1.2, ПК-1.3, УК-2.1, УК-2.2, УК-2.3, УК-2.4, УК-2.5
Итого по разделу		16		32/14И	23,1			
Итого за семестр		16		32/14И	23,1		зачёт	
2. Планирование проектной деятельности. Работа над проектом. Систематизация промежуточных результатов. Презентация и обсуждение результатов проектов.								
2.1 Планирование проектной деятельности. Работа над проектом. Систематизация промежуточных результатов. Презентация и обсуждение результатов проектов.	5	18		18/8И	35,1	Самостоятельное изучение учебной и научной литературы, конспекта лекций. Работа с электронными библиотеками	Устный опрос, защита индивидуального плана работы над проектом. Защита реферата (доклада). Презентация проекта	ПК-1.1, ПК-1.2, ПК-1.3, УК-2.1, УК-2.2, УК-2.3, УК-2.4, УК-2.5
Итого по разделу		18		18/8И	35,1			
Итого за семестр		18		18/8И	35,1			
3. Планирование проектной деятельности. Работа над проектом. Систематизация промежуточных результатов. Презентация и обсуждение результатов проектов.								

3.1 Планирование проектной деятельности. Работа над проектом. Систематизация промежуточных результатов. Презентация и обсуждение результатов проектов.	6	18		18/8И	71	Самостоятельное изучение учебной и научной литературы, конспекта лекций. Работа с электронными библиотеками	Устный опрос, защита индивидуального плана работы над проектом. Защита реферата (доклада). Презентация проекта	ПК-1.1, ПК-1.2, ПК-1.3, УК-2.1, УК-2.2, УК-2.3, УК-2.4, УК-2.5
Итого по разделу		18		18/8И	71			
Итого за семестр		18		18/8И	71		зачёт	
4. Планирование проектной деятельности. Работа над проектом. Систематизация промежуточных результатов. Презентация и обсуждение результатов проектов.								
4.1 Планирование проектной деятельности. Работа над проектом. Систематизация промежуточных результатов. Презентация и обсуждение результатов проектов.	7	18		18/8И	35	Самостоятельное изучение учебной и научной литературы, конспекта лекций. Работа с электронными библиотеками	Устный опрос, защита индивидуального плана работы над проектом. Защита реферата (доклада). Презентация проекта	ПК-1.1, ПК-1.2, ПК-1.3, УК-2.1, УК-2.2, УК-2.3, УК-2.4, УК-2.5
Итого по разделу		18		18/8И	35			
Итого за семестр		18		18/8И	35		зачёт	
Итого по дисциплине		70		86/38И	164,2		зачет	

5 Образовательные технологии

Для обеспечения наибольшей эффективности образовательного процесса в курсе данной учебной дисциплины используются следующие образовательные технологии:

1. Традиционные образовательные технологии ориентируются на организацию образовательного процесса, предполагающую прямую трансляцию знаний от преподавателя к студенту (преимущественно на основе объяснительно-иллюстративных методов обучения). Учебная деятельность студента носит в таких условиях, как правило, репродуктивный характер.

Формы учебных занятий с использованием традиционных технологий:

Информационная лекция – последовательное изложение материала в дисциплинарной логике, осуществляемое преимущественно вербальными средствами (монолог преподавателя).

Практическое занятие, посвященное освоению конкретных умений и навыков по предложенному алгоритму.

2. Технологии проблемного обучения – организация образовательного процесса, которая предполагает постановку проблемных вопросов, создание учебных проблемных ситуаций для стимулирования активной познавательной деятельности студентов.

Формы учебных занятий с использованием технологий проблемного обучения:

Проблемная лекция – изложение материала, предполагающее постановку проблемных и дискуссионных вопросов, освещение различных научных подходов, авторские комментарии, связанные с различными моделями интерпретации изучаемого материала.

Практическое занятие в форме практикума – организация учебной работы, направленная на решение комплексной учебно-познавательной задачи, требующей от студента применения как научно-теоретических знаний, так и практических навыков.

3. Интерактивные технологии – организация образовательного процесса, которая предполагает активное и нелинейное взаимодействие всех участников, достижение на этой основе лично значимого для них образовательного результата. Наряду со специализированными технологиями такого рода принцип интерактивности прослеживается в большинстве современных образовательных технологий. Интерактивность подразумевает субъект-субъектные отношения в ходе образовательного процесса и, как следствие, формирование саморазвивающейся информационно-ресурсной среды.

Формы учебных занятий с использованием специализированных интерактивных технологий:

Лекция «обратной связи» – лекция–провокация (изложение материала с заранее запланированными ошибками), лекция-беседа, лекция-дискуссия, лекция-прессконференция.

4. Информационно-коммуникационные образовательные технологии – организация образовательного процесса, основанная на применении специализированных программных сред и технических средств работы с информацией.

Формы учебных занятий с использованием информационно-коммуникационных технологий:

Лекция-визуализация – изложение содержания сопровождается презентацией (де-монстрацией учебных материалов, представленных в различных знаковых системах, в т.ч. иллюстративных, графических, аудио- и видеоматериалов).

Практическое занятие в форме презентации – представление результатов проектной или исследовательской деятельности с использованием специализированных программных сред.

1. Основная технология работы с обучающимися – технология проектного

обучения, направленная на организацию образовательного процесса в соответствии с алгоритмом поэтапного решения проблемной задачи или выполнения учебного задания. Проект предполагает совместную учебно-познавательную деятельность группы студентов, направленную на выработку концепции, установление целей и задач, формулировку ожидаемых результатов, определение принципов и методик решения поставленных задач, планирование хода работы, поиск доступных и оптимальных ресурсов, поэтапную реализацию плана работы, презентацию результатов работы, их осмысление и рефлексия.

6 Учебно-методическое обеспечение самостоятельной работы обучающихся

Представлено в приложении 1.

7 Оценочные средства для проведения промежуточной аттестации

Представлены в приложении 2.

8 Учебно-методическое и информационное обеспечение дисциплины (модуля)

а) Основная литература:

1. Великанова, С. С. Основы проектной деятельности : учебное пособие / С. С. Великанова ; МГТУ. - Магнитогорск : МГТУ, 2017. - 1 электрон.опт. диск (CD-ROM). - Загл. с титул.экрана. - URL: <https://magtu.informsystema.ru/uploader/fileUpload?name=9.pdf&show=dcatalogues/1/1132874/9.pdf&view=true> (дата обращения: 25.02.2020). - Макрообъект. - Текст : электронный. - Сведения доступны также на CD-ROM.

б) Дополнительная литература:

1. Григорьев, А. Д. Проектная деятельность: проектирование остановок общественного транспорта : учебное пособие. Ч. 3 / А. Д. Григорьев ; МГТУ. - Магнитогорск : МГТУ, 2018. - 1 электрон.опт. диск (CD-ROM). - Загл. с титул.экрана. - URL: <https://magtu.informsystema.ru/uploader/fileUpload?name=3700.pdf&show=dcatalogues/1/1527567/3700.pdf&view=true> (дата обращения: 25.02.2020). - Макрообъект. - Текст : электронный. - Сведения доступны также на CD-ROM.

2. Рахлис, Т. П. Проектная деятельность. [В 3 частях. Часть 1]. Введение в курс : учебное пособие [для вузов] / Т. П. Рахлис ; Магнитогорский гос. технический ун-т им. Г. И. Носова. - Магнитогорск : МГТУ им. Г. И. Носова, 2019. - 1 CD-ROM. - ISBN 978-5-9967-1688-3. - Загл. с титул.экрана. - URL: <https://magtu.informsystema.ru/uploader/fileUpload?name=4102.pdf&show=dcatalogues/1/1533771/4102.pdf&view=true> (дата обращения: 25.02.2020). - Макрообъект. - Текст : электронный. - Сведения доступны также на CD-ROM.

3. Инновационная деятельность на автомобильном транспорте : учебное пособие / Ю.П. Анисимов, В.П. Бычков, И.В. Куксова, И.Ю. Проскурина, М.А. Шибяев ; под науч. ред. д-ра экон. наук В.П. Бычкова. — 2-е изд., перераб. и доп. — Москва : ИНФРА-М, 2020. — 404 с. - (Высшее образование:Бакалавриат). — DOI 10.12737/1035881. - ISBN 978-5-16-015480-0. - Текст : электронный. - URL: <https://znanium.com/read?id=359298>(дата обращения: 30.09.2020). – Режим доступа: по подписке..

4. Цевелев, А. В. Экономика и управление материальными ресурсами на железнодорожном транспорте : учебник / А.В. Цевелев. — Москва :ИНФРА-М, 2020. — 365 с. — (Высшее образование:Бакалавриат). — DOI 10.12737/ 1085329. - ISBN 978-5-16-016177-8. - Текст : электронный. - URL: <https://znanium.com/read?id=359235> (дата обращения: 30.02.2020). – Режим доступа: по подписке

5. Современные проблемы транспортного комплекса России[Журнал] / Изд-во Маг-нитогорск.гос. техн. ун-та им. Г.И. Носова.– ISSN 2222-9396.Режим доступа:

<https://transcience.ru>.

в) Методические указания:

1. Чусавитина, Г. Н. Практикум по проектному менеджменту : учебное пособие / Г. Н. Чусавитина, В. Н. Макашова ; МГТУ. - Магнитогорск : МГТУ, 2017. - 1 электрон.опт. диск (CD-ROM). - Загл. с титул.экрана. - URL: <https://magtu.informsystema.ru/uploader/fileUpload?name=3378.pdf&show=dcatalogues/1/1139233/3378.pdf&view=true> (дата обращения: 25.02.2020). - Макрообъект. - Текст : электрон-ный. - ISBN 978-5-9967-1085-0. - Сведения доступны также на CD-ROM.

г) Программное обеспечение и Интернет-ресурсы:

Программное обеспечение

Наименование ПО	№ договора	Срок действия лицензии
MS Windows 7 Professional(для классов)	Д-1227-18 от 08.10.2018	11.10.2021
MS Office 2007 Professional	№ 135 от 17.09.2007	бессрочно
7Zip	свободно распространяемое	бессрочно
FAR Manager	свободно распространяемое	бессрочно

Профессиональные базы данных и информационные справочные системы

Название курса	Ссылка
Электронная база периодических изданий East View Information Services, ООО «ИВИС»	https://dlib.eastview.com/
Национальная информационно-аналитическая система – Российский индекс научного цитирования (РИНЦ)	URL: https://elibrary.ru/project_risc.asp
Поисковая система Академия Google (Google Scholar)	URL: https://scholar.google.ru/
Информационная система - Единое окно доступа к информационным ресурсам	URL: http://window.edu.ru/

9 Материально-техническое обеспечение дисциплины (модуля)

Материально-техническое обеспечение дисциплины включает:

Учебные аудитории для проведения занятий лекционного типа

Мультимедийные средства хранения, передачи и представления информации, доска

Учебные аудитории для проведения практических занятий, занятий семинарского типа, групповых и индивидуальных консультаций, текущего контроля и промежуточной аттестации Мультимедийные средства хранения, передачи и представления информации, доска

Помещения для самостоятельной работы обучающихся Персональные компьютеры с пакетом MSOffice, выходом в Интернет и с доступом в электронную информационно-образовательную среду университета

Помещения для хранения и профилактического обслуживания учебного оборудования Стеллажи для хранения учебно-методической документации, учебного оборудования и учебно-наглядных пособий

Учебно-методическое обеспечение самостоятельной работы обучающихся

По дисциплине предусмотрена аудиторная и внеаудиторная самостоятельная работа обучающихся.

Аудиторная самостоятельная работа обучающихся предполагает: проведение устного контроля, предусматривающего оценку знаний обучающихся; выполнение практических заданий.

Внеаудиторная самостоятельная работа по освоению дисциплины необходима для углубленного изучения материала курса. Самостоятельная работа студентов состоит из следующих взаимосвязанных частей: изучение теоретического материала в форме самостоятельного изучения учебной и научной литературы по теме проекта; поиск дополнительной информации по теме (работа с библиографическими материалами, с электронными библиотеками и ЭОР, информационно-коммуникационные сети Интернет); подготовкой и защитой доклада, разработку и выполнение проекта.

Практические задания

1. Выполнение сравнительной характеристики операционной и проектной деятельности предприятия.
2. Привести примеры проектов в деятельности предприятия. Перечислить специфические черты присущие проектам
3. Заполнить схему основными понятиями управления проектами, учитывая взаимосвязи между ними.
4. Ознакомиться с составом основных участников проекта и их функциями
5. Провести сравнительный анализ различных видов проекта. Выполнить классификацию различных проектов по следующим признакам: уровень проекта, сложность, сроки реализации, размер проекта, сроки реализации, причина возникновения проекта и т.д.
6. Определить жизненный цикл проекта и основных участников на каждом этапе реализации проекта
7. Выполнить инициацию проекта. Определить цель, задачи разрабатываемого проекта
8. Разработать устав проекта
9. Сформировать карту участников проекта. Создать базу данных участников проекта
10. Выполнение структурной декомпозиции работ проекта. Изучение инструменты планирования работ при управлении проектами на примере построения диаграммы Ганта
11. Планирование ресурсов проекта
12. Планирование стоимости проекта. Определение ставки (стоимости) использования ресурсов, оценка общей стоимости проекта
13. Анализ и оптимизация проекта с помощью программных средств. Контроль фактического выполнения проекта с базовым вариантом проекта. Оптимизация плана работ проекта при необходимости.

Тестирование проводится в компьютерном классе и представлено вопросами и сформулированными на них вариантами ответов. При ответе на вопрос необходимо выбрать один вариант ответа. Оценка правильности ответов представлена по окончании теста. Количество попыток прохождения теста – однократно

Примерные тестовые вопросы

1. Продолжительность времени от первой затраты до последней выгоды проекта называется...

- a) комплексным циклом проекта;
- b) жизненным циклом проекта;
- c) исходным циклом проекта;
- d) полным циклом проекта.

2. Реализация проекта требует выполнения определенного количества всевозможных мероприятий и работ, которые для удобства рассмотрения можно разделить на следующие группы...

- a) основную и дополнительную деятельность проекта;
- b) основную деятельность и деятельность по проверке проекта;
- c) основную деятельность и деятельность по обеспечению проекта;
- d) главную и второстепенную деятельность.

3. К основной деятельности проекта обычно относят...

- a) формирование целей проекта;
- b) правовую деятельность;
- c) кадровую деятельность;
- d) базовое и детальное проектирование;
- e) сдачу проекта;
- f) финансовую деятельность;
- g) анализ проблемы;
- h) эксплуатацию проекта;
- i) организационную деятельность;
- j) информационную деятельность.

4. В деятельности по обеспечению проекта могут быть выделены следующие части...

- a) формирование целей проекта;
- b) правовую деятельность;
- c) кадровую деятельность;
- d) базовое и детальное проектирование;
- e) сдачу проекта;
- f) финансовую деятельность;
- g) анализ проблемы;
- h) эксплуатацию проекта;
- i) организационная деятельность;
- j) информационная деятельность.

5. Программой промышленного развития ООН (UNIDO) предложено видение проекта как цикла, состоящего из следующих фаз...

- a) начальной, средней, конечной;
- b) преинвестиционной, инвестиционной, эксплуатационной;
- c) предшествующей, развивающей, завершающей;
- d) предэксплуатационной, эксплуатационной, постэксплуатационной.

6. ...имеет следующие стадии: определение инвестиционных возможностей, анализ альтернативных вариантов, предварительный выбор проекта – предварительное технико-экономическое обоснование, выводы по проекту и решение об инвестировании.

- a) преинвестиционная фаза;
- b) инвестиционная фаза;
- c) постинвестиционная фаза;
- d) фаза эксплуатации.

7. ...имеет следующие стадии: установление правовой, финансовой и организационной основ для осуществления проекта, приобретение и передача технологий, детальная проектная обработка и составление контрактов, приобретение земли, строительные работы и установка оборудования, предпроектировочный маркетинг, набор и обучение персонала, сдача в эксплуатацию и запуск.

- a) прединвестиционная фаза;
- b) инвестиционная фаза;
- c) постинвестиционная фаза;
- d) фаза эксплуатации.

8. ...как стадия цикла определяет выбор или генерацию базовых идей, обеспечивающих выполнение важнейших задач развития.

- a) экспертиза;
- b) идентификация;
- c) разработка;
- d) реализация.

9. Проект может считаться выверенным и готовым для передачи на стадию разработки при соблюдении следующих условий...

- a) выполнен отбор альтернативных вариантов проекта;
- b) идентифицированы основные организационные и политические проблемы, влияющие на судьбу проекта;
- c) определены ожидаемые выгоды и затраты, существует поддержка проекта.

10. Обоснование целесообразности осуществления проекта, а также выбор вариантов его реализации с точки зрения оптимальности для достижения цели выполняются на основе...

- a) синтеза;
- b) анализа, скрининга;
- c) дифференциации;
- d) интеграции

11. Детальный анализ всех аспектов проекта, а также последствий его реализации определяется на этапе...

- a) экспертизы;
- b) идентификации;
- c) разработки;
- d) реализации.

12. К разновидностям экспертизы проекта относятся...

- a) коммерческая, финансовая, экономическая;
- b) экологическая, социальная;
- c) экологическая, финансовая, экономическая;
- d) коммерческая, техническая, экологическая, социальная, финансовая, экономическая.

13. Ретроспективный анализ проекта осуществляется на этапе...

- a) экспертизы;
- b) завершающей оценки;
- c) разработки;
- d) реализации.

14. Процессы и действия, обеспечивающие включение в проект всех тех и только тех работ, необходимые для успешного выполнения проекта составляют...

- a) управление человеческими ресурсами;
- b) управление стоимостью;
- c) управление содержанием;
- d) управление конфигурацией;
- e) управление сроками;
- f) управление интеграцией;
- g) управление рисками;
- h) управление качеством;
- i) управление коммуникациями.

Примерные темы рефератов (докладов) по дисциплине

1. Виды и классификация проектов
 2. Место и роль проектов в деятельности организации
 3. Проектно-ориентированное управление
 4. Управление государственными целевыми программами
 5. Управление проектами в государственно-частном партнерстве
 6. Жизненный цикл проекта
 7. Организационная структура проекта
 8. Выбор организационной формы проекта
 9. Группы процессов управления проектами
 10. Процессы планирования проекта
 11. Планирование поставок
 12. Разработка плана проекта
 13. Распределение информации в проекте
 14. Процессы контроля проекта
 15. Контроль содержания проекта
 16. Контроль персонала и ресурсов проекта
 17. Контроль рисков проекта
 18. Контроль качества проекта
 19. Процессы закрытия проекта
 20. Сбор требований и определение содержания проектов
 21. Разработка календарного плана проекта
 22. Разработка смет проекта
 23. Разработка бюджета проекта
 24. Идентификация рисков проекта
 25. Организация управления персоналом в проекте

Реферат это продукт самостоятельной работы обучающегося, представляющий собой краткое изложение в письменном виде полученных результатов теоретического анализа определенной научной (учебно-исследовательской) темы, где автор раскрывает суть исследуемой проблемы, приводит различные точки зрения, а также собственные взгляды на неё.

Реферат – сбор и представление исчерпывающей информации по заданной теме из различных источников, приведение интересных фактов, статистических данных.

Работу над рефератом можно условно подразделить на три этапа:

1. Подготовительный этап, включающий изучение предмета исследования;
2. Изложение результатов изучения в виде связного текста;
3. Устное сообщение по теме реферата.

Текст реферата должен подчиняться определенным требованиям: он должен раскрывать тему, обладать связностью и цельностью.

Раскрытие темы предполагает, что в тексте реферата излагается относящийся к теме материал и предлагаются пути решения содержащейся в теме проблемы; связность текста предполагает смысловую соотнесенность отдельных компонентов, а цельность - смысловую законченность текста.

С точки зрения связности все тексты делятся на тексты-констатации и тексты-рассуждения. Тексты-констатации содержат результаты ознакомления с предметом и фиксируют устойчивые и несомненные суждения. В текстах-рассуждениях одни мысли извлекаются из других, некоторые ставятся под сомнение, дается им оценка, выдвигаются различные предположения.

Структура реферата

- 1) титульный лист (оформляется по образцу, утвержденному кафедрой);
- 2) план работы с указанием страниц каждого пункта;
- 3) введение (обоснование актуальности выбранной для изучения темы для теории и практики, для автора реферата);
- 4) текстовое изложение материала по вопросам плана с необходимыми ссылками на источники, использованные автором реферата, с изложением собственной авторской позиции к обсуждаемой теме);
- 5) заключение;
- 6) список использованной литературы;
- 7) приложения, которые состоят из таблиц, фотографий, диаграмм, графиков, рисунков, схем (необязательная часть реферата).

Во введении аргументируется актуальность исследования, т. е. выявляется практическое и теоретическое значение данного исследования. Далее констатируется, что сделано в данной области предшественниками; перечисляются положения, которые должны быть обоснованы. Введение может также содержать обзор источников или экспериментальных данных, уточнение исходных понятий и терминов, сведения о методах исследования. Во введении обязательно формулируются цель и задачи реферата.

Объем введения - в среднем около 10% от общего объема реферата.

Основная часть реферата раскрывает содержание темы. Она наиболее значительна по объему, наиболее значима и ответственна. В ней обосновываются основные тезисы реферата, приводятся развернутые аргументы, предполагаются гипотезы, касающиеся существа обсуждаемого вопроса. Важно проследить, чтобы основная часть не имела форму монолога. Аргументируя собственную позицию, можно и должно анализировать и оценивать позиции различных исследователей, с чем-то соглашаться, чему-то возражать, кого-то опровергать. Текст основной части делится на главы, параграфы, пункты. План основной части может быть составлен с использованием различных методов группировки материала: классификации (эмпирические исследования), типологии (теоретические исследования), периодизации (исторические исследования).

Заключение — последняя часть научного текста. В ней краткой и сжатой форме излагаются полученные результаты, представляющие собой ответ на главный вопрос исследования. Здесь же могут намечаться и дальнейшие перспективы развития темы. Небольшое по объему сообщение также не может обойтись без заключительной части - пусть это будут две-три фразы. Но в них должен подводиться итог проделанной работы.

Реферат любого уровня сложности обязательно сопровождается списком используемой литературы. Названия книг в списке располагают по алфавиту с указанием выходных данных использованных книг.

Шкала оценивания

- 2 балла – тема не раскрыта на теоретическом уровне;
- 3 балл - тема раскрыта на теоретическом уровне;
- 4 баллов - тема раскрыта, студент свободно ориентируется в материале, приводит практические примеры;
- 5 баллов - тема раскрыта, студент свободно ориентируется в материале, приводит практические примеры, отвечает на вопросы группы и преподавателя, защиту сопровождает презентация

Примерные темы проектов

1. Разработка авторемонтной зоны автотранспортного предприятия
2. Проектирование склада для хранения тарно-штучных грузов
3. Организация хранения запасных частей на транспортном предприятии с проектированием зоны хранения
4. Проектирование контейнерного терминала

5. Разработка проекта по созданию транспортно-логистического центра
6. Организация транспортного обслуживания железнодорожным транспортом лесоперерабатывающего предприятия
7. Разработка условий обеспечения сохранности перевозок генеральных грузов.
8. Разработка схем размещения и крепления грузов при железнодорожных перевозках.
9. Конфигурирование и определение параметров сетевой структуры цепей поставок.
10. Разработка путевого развития грузового двора
11. Создание склада сыпучих материалов
12. Организация движения поездов на металлургическом предприятии
13. Проект оптимизации транспортных потоков
14. Проект по совершенствованию системы управления запасами
15. Проект по снижению общих логистических издержек на предприятии
16. Проект разработки оптимальных каналов сбыта на предприятии
17. Проект совершенствования системы управления материальными потоками в производстве

Оценочные средства для проведения промежуточной аттестации

а) Планируемые результаты обучения и оценочные средства для проведения промежуточной аттестации:

Код индикатора	Индикатор достижения компетенции	Оценочные средства
УК-2.1	Формулирует на основе поставленной проблемы проектную задачу и способ ее решения через реализацию проектного управления	<p>Перечень контрольных вопросов:</p> <ol style="list-style-type: none"> 1. Стадии процесса управления проектами. 2. Основные задачи, решаемые на различных стадиях управления проекта 3. Элементы проектной деятельности 4. Классификация проектов 5. Классификация проектов 6. Определение проекта, его основные характеристики и измерения 7. Роль проектной деятельности в развитии транспортно-логистических систем <p>Примерные практические задания:</p> <ol style="list-style-type: none"> 1. Выполнить инициацию проекта. Определить цель, задачи разрабатываемого проекта 2. Сформировать карту участников проекта. Создать базу данных участников проекта
УК-2.2	Разрабатывает концепцию проекта в рамках обозначенной проблемы: формулирует цель, задачи, обосновывает актуальность, значимость, ожидаемые результаты и возможные сферы их применения	<p>Примерные задания:</p> <ol style="list-style-type: none"> 1. Проектно-технологические документы, устанавливающие полный перечень работ проекта, их последовательность, взаимосвязь, сроки выполнения, продолжительность, исполнителей и ресурсы, необходимые для выполнения работ - это _____ 2. Разработать устав проекта 3. Разработать бюджет проекта 4. Определить состав и подготовить необходимые проектно-технологические документы, устанавливающие полный перечень работ проекта, их последовательность, взаимосвязь, сроки выполнения и необходимые ресурсы. 5. Оформление и презентация индивидуального проекта

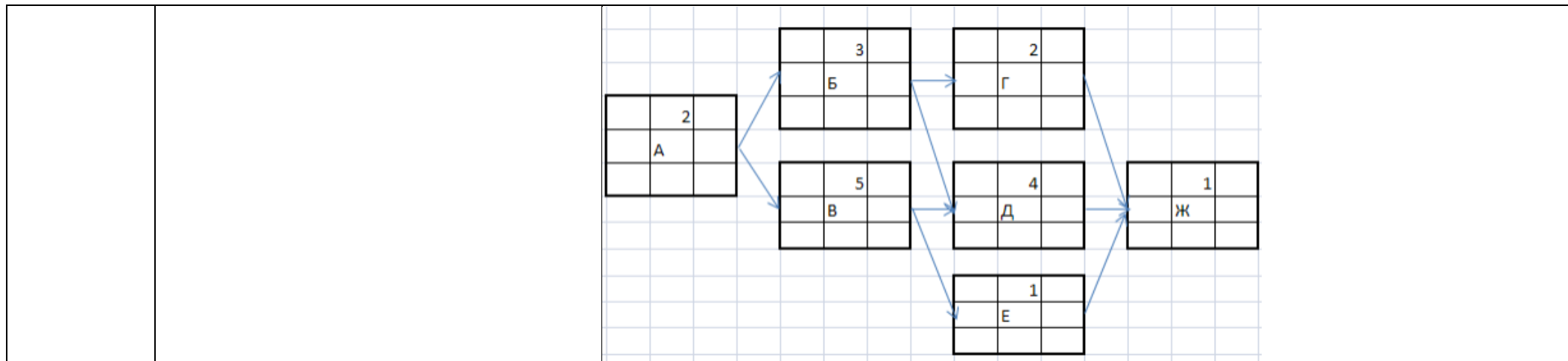
УК-2.3	Разрабатывает план реализации проекта с учетом возможных рисков реализации и возможностей их устранения, планирует необходимые ресурсы	<p style="text-align: center;">Перечень контрольных вопросов:</p> <ol style="list-style-type: none"> 1. Столбиковые диаграммы или график Ганта 2. Сетевое планирование 3. Определение обеспеченности проекта ресурсами 4. Базовый и вспомогательные планы в управлении проектами 5. Бюджет проекта <p>Примерные тестовые вопросы</p> <p>Что такое диаграмма Ганта?</p> <ol style="list-style-type: none"> a) документ, устанавливающий ресурсные ограничения проекта b) графическое изображение иерархической структуры работ c) дерево ресурсов проекта d) горизонтальная линейная диаграмма, на которой работы проекта представляются протяженными во времени отрезками <p>Что такое инициация проекта?</p> <ol style="list-style-type: none"> a) убеждение руководства организации (или инвесторов) в необходимости выполнения проекта; b) принятие решение о начале проекта c) явные и неявные цели основных участников проекта d) определение целей и задач проекта <p>Примерные практические задания:</p> <ol style="list-style-type: none"> 1. Определить необходимый перечень технологической документации для разработки проекта 2. Выполнение структурной декомпозиции работ проекта. Изучение инструменты планирования работ при управлении проектами на примере построения диаграммы Ганта 3. Выполнить планирование работ проекта и составить индивидуальный план работы 4. Определить стоимости использования ресурсов, провести оценку общей стоимости проекта 5. Определить тип связей <div style="display: flex; align-items: center; margin-top: 10px;"> <div style="border: 1px solid black; padding: 5px; margin-right: 20px;">А</div> <div style="border-bottom: 1px solid black; width: 100px; margin-right: 5px;"></div> <div style="border: 1px solid black; padding: 5px; margin-right: 20px;">↓</div> <div style="border: 1px solid black; padding: 5px; margin-right: 20px;">В</div> </div> <p>a)</p>
--------	--	---

		<div style="display: flex; flex-direction: column; align-items: center;"> <div style="margin-bottom: 20px;">  <p>б)</p> </div> <div style="margin-bottom: 20px;">  <p>в)</p> </div> <div style="margin-bottom: 20px;">  <p>г)</p> </div> <p>6. Установить соотношение «предшественник – последователь» для разрабатываемого проекта</p> <table border="1" style="width: 100%; border-collapse: collapse; text-align: center;"> <thead> <tr> <th style="width: 25%;">Стадия</th> <th style="width: 25%;">Описание</th> <th style="width: 25%;">Предшествующая стадия</th> <th style="width: 25%;">Длительность стадии (дней)</th> </tr> </thead> <tbody> <tr> <td> </td> <td> </td> <td> </td> <td> </td> </tr> <tr> <td> </td> <td> </td> <td> </td> <td> </td> </tr> </tbody> </table> </div>	Стадия	Описание	Предшествующая стадия	Длительность стадии (дней)								
Стадия	Описание	Предшествующая стадия	Длительность стадии (дней)											
УК-2.4	<p>Осуществляет мониторинг хода реализации проекта, корректирует отклонения, вносит дополнительные изменения в план реализации проекта, уточняет зоны</p>	<p>Перечень контрольных вопросов:</p> <ol style="list-style-type: none"> 1. Содержание и процессы управления проектами 2. Методика предпроектного анализа 3. Управление содержанием проекта 4. Управление подсистемами проекта 												

	<p>ответственности участников проекта</p>	<ol style="list-style-type: none"> 5. Основные участники проекта и их роли 6. Управление командой проекта 7. Планирование системы коммуникации 8. Мониторинг проекта и оценка оказанного воздействия <p>Примерные практические задания:</p> <ol style="list-style-type: none"> 1. Определить жизненный цикл проекта. Выделить основных участников проекта на каждом этапе 2. Провести анализ рисков проекта в деятельности транспортно-логистического предприятия 3. Определить, чему равно превышение бюджета в руб. Если, фактически потрачено на 01.01 - 11000руб. Плановая стоимость выполненных работ на 01.01 равна 6850. Плановый объем проекта – 12000 <p>Примерные тестовые вопросы</p> <p>Метод критического пути используется для...</p> <ol style="list-style-type: none"> a) сокращения затрат на реализацию проекта b) планирования рисков проекта c) планирование мероприятий по выходу из критических ситуаций d) планирования расписания и управления сроками проекта <p>Процесс обеспечения эффективного использования человеческих ресурсов проекта, к которым относятся все участники проекта, называется управлением...</p> <ol style="list-style-type: none"> a) человеческими ресурсами; b) стоимостью; c) содержанием; d) конфигурацией; e) сроками; f) интеграцией; g) рисками; h) качеством; i) коммуникациями.
--	---	--

		<p>Какие процессы из перечисленных ниже включают в себя управление коммуникациями?</p> <ul style="list-style-type: none">a) планирование системы коммуникацийb) сбор и распределение информацииc) отчетность о ходе выполнения проектаd) документирование хода работe) все варианты верны <p>Каких видов коммуникаций в рамках проекта НЕ бывает?</p> <ul style="list-style-type: none">a) внутренних и внешнихb) формальные и неформальныеc) письменные и устныеd) линейные и функциональные <p>Снижение последствий отрицательного воздействия вероятных событий, которые могут явиться причиной изменений качества, затрат, сроков или ухудшения технических характеристик, называется управлением...</p> <ul style="list-style-type: none">a) человеческими ресурсами;b) стоимостью;c) содержанием;d) конфигурацией;e) сроками;f) интеграцией;g) рисками;h) качеством;i) коммуникациями. <p>К разновидностям экспертизы проекта относятся...</p> <ul style="list-style-type: none">a) коммерческая, финансовая, экономическая;b) экологическая, социальная;c) экологическая, финансовая, экономическая;d) коммерческая, техническая, экологическая, социальная, финансовая, экономическая. <p>Ретроспективный анализ проекта осуществляется на этапе...</p>
--	--	--

		<ul style="list-style-type: none"> a) экспертизы; b) завершающей оценки; c) разработки; d) реализации.
УК-2.5	<p>Предлагает процедуры и механизмы оценки качества проекта, инфраструктурные условия для внедрения результатов проекта</p>	<p>Перечень контрольных вопросов</p> <ol style="list-style-type: none"> 1. Планирование качества 2. Управление изменениями и процессы завершения проект <p>Примерные тестовые вопросы</p> <ol style="list-style-type: none"> 1. Если по результатам анализа методом освоенного объема на контрольную дату в проекте: фактическая стоимость меньше значений планового объема в руб., но больше значений плановой стоимости выполненных работ, то это ситуация: <ul style="list-style-type: none"> a) превышения бюджета, опережения расписания b) отставания от бюджета, отставания от расписания c) опережение расписания, отставание от бюджета <p>Что из перечисленного относится к методам и инструментам контроля качества проекта?</p> <ul style="list-style-type: none"> a) проверки b) диаграмма Парето c) анализа динамических рядов d) корреляционно-регрессионный анализ e) все варианты верны <p>Примерные практические задания:</p> <ol style="list-style-type: none"> 1. Анализ и оптимизация проекта с помощью программных средств. Контроль фактического выполнения проекта с базовым вариантом проекта. Оптимизация плана работ проекта при необходимости. 2. Если работа А имеет свободный резерв времени равный 15 дням. Она была выполнена с задержкой раннего начала на 5 дней. Как это отразится на сроке реализации проекта? 3. На рисунке представлена взаимосвязь между работами проекта. Определить резервы времени работ. Что произойдет если продолжительность операции «В» увеличится на один день.



ПК-1 Способность к выполнению комплекса услуг по транспортному обслуживанию грузоотправителей и грузополучателей при перевозках грузов, в том числе скоропортящихся, на основе принципов логистики с учетом эффективного взаимодействия магистрального и промышленного транспорта, а также рационального взаимодействия видов транспорта, составляющих единую транспортную систему

ПК-1.1	Организует грузовую и коммерческую работы при перевозке грузов различными видами транспорта	<p>Перечень контрольных вопросов:</p> <ol style="list-style-type: none"> 1. Основные элементы и объекты транспортной инфраструктуры 2. Основные стадии проектирования объектов транспортной инфраструктуры 3. Порядок и принципы разработки проектов при развитии транспортной инфраструктуры <p>Основные методы исследования и анализа систем управления на транспорте</p> <ol style="list-style-type: none"> 4. Методы проектирования управленческих систем на транспорте 5. Состав технологической документации на транспортно-логистическом предприятии 6. Виды и содержание технологических документов на транспортном предприятии 7. Российские и международные стандарты по управлению проектами <p>Примерные практические задания:</p> <ol style="list-style-type: none"> 1. Привести примеры проектов в деятельности транспортно-логистического предприятия. 2. Провести сравнительный анализ различных видов проекта. 3. Выполнить классификацию различных проектов по различным признакам 4. Выполнение сравнительной характеристики операционной и проектной деятельности транспортного предприятия. 5. Привести примеры проектов развития объектов транспортной инфраструктуры.
--------	---	--

		<p>Перечислить специфические черты присущие транспортным проектам</p> <p>6. Сформулировать цели и задачи проекта по развитию транспортной инфраструктуры</p> <p>Комплексное задание: Создание и разработка индивидуального проекта Тема проекта определяется студентом самостоятельно с согласованием с преподавателем. Разработка и создание проекта возможно с использованием современных программных продуктов.</p> <p>Примерные темы проектов:</p> <ol style="list-style-type: none">1. Разработка авторемонтной зоны автотранспортного предприятия2. Проектирование склада для хранения тарно-штучных грузов3. Организация хранения запасных частей на транспортном предприятии с проектированием зоны хранения4. Проектирование контейнерного терминала5. Разработка проекта по созданию транспортно-логистического центра6. Организация транспортного обслуживания железнодорожным транспортом лесоперерабатывающего предприятия7. Разработка условий обеспечения сохранности перевозок генеральных грузов.8. Разработка схем размещения и крепления грузов при железнодорожных перевозках.9. Конфигурирование и определение параметров сетевой структуры цепей поставок.10. Разработка путевого развития грузового двора11. Создание склада сыпучих материалов12. Организация движения поездов на металлургическом предприятии13. Проект оптимизации транспортных потоков14. Проект по совершенствованию системы управления запасами15. Проект по снижению общих логистических издержек на предприятии16. Проект разработки оптимальных каналов сбыта на предприятии17. Проект совершенствования системы управления материальными потоками в производстве <p>Примерные темы докладов:</p> <ol style="list-style-type: none">1. Виды и классификация проектов2. Место и роль проектов в деятельности организации3. Проектно-ориентированное управление
--	--	---

		<ol style="list-style-type: none">4. Управление государственными целевыми программами5. Управление проектами в государственно-частном партнерстве6. Жизненный цикл проекта7. Организационная структура проекта8. Выбор организационной формы проекта9. Группы процессов управления проектами10. Процессы планирования проекта11. Планирование поставок12. Разработка плана проекта13. Распределение информации в проекте14. Процессы контроля проекта15. Контроль содержания проекта16. Контроль персонала и ресурсов проекта17. Контроль рисков проекта18. Контроль качества проекта19. Процессы закрытия проекта20. Сбор требований и определение содержания проектов21. Разработка календарного плана проекта22. Разработка смет проекта23. Разработка бюджета проекта24. Идентификация рисков проекта25. Организация управления персоналом в проекте
--	--	---

б) Порядок проведения промежуточной аттестации, показатели и критерии оценивания:

Промежуточная аттестация по дисциплине включает теоретические вопросы, позволяющие оценить уровень усвоения обучающимися знаний, проводится в форме зачета.

Зачет по данной дисциплине проводится в устной форме по теоретическим вопросам.

Показатели и критерии оценивания зачета:

– на оценку «**зачтено**» – обучающийся демонстрирует уровень сформированности компетенций выше порогового: основные знания, умения освоены, но допускаются незначительные ошибки, неточности, затруднения при аналитических операциях, переносе знаний и умений на новые, нестандартные ситуации.

– на оценку «**не зачтено**» – обучающийся демонстрирует знания не более 20% теоретического материала, допускает существенные ошибки, не может показать интеллектуальные навыки решения простых задач.