




МИНИСТЕРСТВО НАУКИ И ВЫСШЕГО ОБРАЗОВАНИЯ
РОССИЙСКОЙ ФЕДЕРАЦИИ

Федеральное государственное бюджетное образовательное учреждение
высшего образования
«Магнитогорский государственный технический университет им. Г.И. Носова»



УТВЕРЖДАЮ
Директор ИЭиАС
С.И. Лукьянов

26.02.2020 г.

РАБОЧАЯ ПРОГРАММА ДИСЦИПЛИНЫ (МОДУЛЯ)

ОСНОВЫ МАТЕМАТИЧЕСКОЙ ОБРАБОТКИ ИНФОРМАЦИИ

Направление подготовки (специальность)
44.03.05 Педагогическое образование (с двумя профилями подготовки)

Направленность (профиль/специализация) программы
История и обществознание

Уровень высшего образования - бакалавриат

Форма обучения
очная


Институт/ факультет	Институт энергетики и автоматизированных систем
Кафедра	Бизнес-информатики и информационных технологий
Курс	1
Семестр	1

Магнитогорск
2019 год

Рабочая программа составлена на основе ФГОС ВО по направлению подготовки 44.03.05 Педагогическое образование (с двумя профилями подготовки) (уровень бакалавриата) (приказ Минобрнауки России от 22.02.2018 г. № 125)


Рабочая программа рассмотрена и одобрена на заседании кафедры Бизнес-информатики и информационных технологий

11.02.2020, протокол № 6

Зав. кафедрой  Г.Н. Чусавитина


Рабочая программа одобрена методической комиссией ИЭиАС

26.02.2020 г, протокол № 5

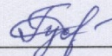
Председатель  С.И. Лукьянов

Согласовано:

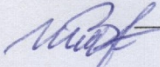
Зав. кафедрой Всеобщей истории

 М.Н. Потемкина

Рабочая программа составлена: доцентом кафедры БИ и ИТ, кандидатом пед. наук

 Е.Н. Гусева

Рецензент: директор МОУ СОШ № 33, к.п.н. Шманева Ирина Витальевна,

 И.В. Шманева

Лист актуализации рабочей программы

Рабочая программа пересмотрена, обсуждена и одобрена для реализации в 2020 - 2021 учебном году на заседании кафедры Бизнес-информатики и информационных

Протокол от 31 августа 2020 г. № 1
Зав. кафедрой Гусев Г.Н. Чусавитина

Рабочая программа пересмотрена, обсуждена и одобрена для реализации в 2021 - 2022 учебном году на заседании кафедры Бизнес-информатики и информационных

Протокол от _____ 20__ г. № ____
Зав. кафедрой _____ Г.Н. Чусавитина

Рабочая программа пересмотрена, обсуждена и одобрена для реализации в 2022 - 2023 учебном году на заседании кафедры Бизнес-информатики и информационных

Протокол от _____ 20__ г. № ____
Зав. кафедрой _____ Г.Н. Чусавитина

Рабочая программа пересмотрена, обсуждена и одобрена для реализации в 2023 - 2024 учебном году на заседании кафедры Бизнес-информатики и информационных

Протокол от _____ 20__ г. № ____
Зав. кафедрой _____ Г.Н. Чусавитина

1. Цели освоения дисциплины

Подготовка студентов по курсу «Основы математической обработки информации» в соответствии с требованиями Государственного образовательного стандарта ВПО 44.03.05 «Педагогическое образование» с двумя профилями подготовки «История и обществознание». Задачи курса: формирование у бакалавров системы естественнонаучных и математических знаний, умений и навыков, связанных с математическими способами представления и обработки информации для ориентирования в современном информационном пространстве.

2. Место дисциплины в структуре образовательной программы подготовки специалиста
Данный курс является обязательной дисциплиной базовой части программы подготовки бакалавров направления подготовки 44.03.05 «Педагогическое образование» профилями подготовки «История и обществознание». Изучение дисциплины базируется на знаниях, полученных в школе при изучении математики и дисциплины «Информатика и ИКТ». «Основы математической обработки информации» изучается на 1 курсе в 1 семестре.

Знания (умения, владения), полученные при изучении данной дисциплины будут необходимы для изучения дисциплин/практик:

«Информационные технологии в образовании».

2. Компетенции обучающегося, формируемые в результате освоения дисциплины (модуля) и планируемые результаты обучения

В результате освоения дисциплины «Основы математической обработки информации» студент должен обладать следующими компетенциями:

Код индикатора	Индикатор достижения компетенции
ОПК-2	Способен участвовать в разработке основных и дополнительных образовательных программ, разрабатывать отдельные их компоненты (в том числе с использованием информационно-коммуникационных технологий)
ОПК-2.1	Участствует в разработке программ и их компонентов по основному и дополнительному образованию, согласно освоенному профилю подготовки
ОПК-2.2	Использует информационно-коммуникационные технологии при разработке об-
УК-1	Способен осуществлять поиск, критический анализ и синтез информации, применять системный подход для решения поставленных задач
УК-1.1	Анализирует задачу, выделяя ее базовые составляющие, рассматривает и предлагает возможные варианты решения поставленной задачи, оценивая их достоинства и недостатки
УК-1.2	Определяет, интерпретирует и ранжирует информацию, требуемую для решения поставленной задачи; осуществляет поиск информации по различным типам запросов
УК-1.3	При обработке информации отличает факты от мнений, интерпретаций, оценок, формирует собственные мнения и суждения, аргументирует свои выводы и точку зрения

4. Структура и содержание дисциплины (модуля)

Общая трудоемкость дисциплины составляет 3 зачетных единиц 108 акад. часов, в том числе:

- контактная работа – 57,2 акад. часов;
- аудиторная – 54 акад. часов;
- внеаудиторная – 3,2 акад. часов
- самостоятельная работа – 15,1 акад. часов;
- подготовка к экзамену – 35,7 акад. часа

Форма аттестации - экзамен

Раздел/ тема дисциплины	Семестр	Аудиторная контактная работа (в акад. часах)		Самостоятельная работа студента	Вид самостоятельной работы	Форма текущего контроля успеваемости и промежуточной аттестации	Код компетенции
		Лек.	Лаб. зан.				
Раздел 1. Математика в современном мире. Компьютерное представление и обработка информации	1						
1.1. Понятийный аппарат аксиоматического метода. Представление и хранение информации в ЭВМ. Математическая обработка информации с помощью компьютерных систем		2		1	Изучение учебной литературы	Опрос на лекции	ОПК-2.1; ОПК-2.2; УК-1.1; УК-1.2; УК-1.3
1.2. Основные понятия теории множеств. Основные операции над множествами. Диаграммы Эйлера		2	2	1	Выполнение лабораторных работ	Отчет по лабораторной работе	УК1-зу

лера-Венна. Бинарные отношения.					торной работы		
1.3. Алгебра логики. Высказывания. Логические операции. Истинностные таблицы. Предикаты и кванторы. Понятие формулы логики предикатов.		2	2	1	Выполнение лабораторной работы	Отчет по лабораторной работе	ОПК-2.1; ОПК-2.2; УК-1.1; УК-1.2; УК-1.3
1.4. Виды матриц. Операции над матрицами. Определитель квадратной матрицы.			2	1	Выполнение лабораторной работы	Отчет по лабораторной работе	ОПК-2.1; ОПК-2.2; УК-1.1; УК-1.2; УК-1.3
1.5. Происхождение графов. Типы конечных графов. Маршруты.		2		1	Выполнение лабораторной работы	Отчет по лабораторной работе	ОПК-2.1; ОПК-2.2; УК-1.1; УК-1.2; УК-1.3
Итого по разделу		10	6	5			

Раздел 2. Компьютерная обработка данных							
2.1. Обработка информации на компьютере. Прикладные программные средства для представления и обработки информации (редакторы, табличные процессоры, средства разработки презентаций, поисковые системы, браузеры)		2		1	Изучение учебной литературы	Отчет по лабораторной работе	ОПК-2.1; ОПК-2.2; УК-1.1; УК-1.2; УК-1.3
2.2. Обработка текстовой информации и текстовые процессоры			4		Выполнение лабораторной работы	Отчет по лабораторной работе	ОПК-2.1; ОПК-2.2; УК-1.1; УК-1.2; УК-1.3
2.3. Обработка числовой информации и электронные таблицы			4	1	Выполнение лабораторной работы	Отчет по лабораторной работе	ОПК-2.1; ОПК-2.2; УК-1.1; УК-1.2; УК-1.3
2.4. Создание презентаций и визуальное представление данных			4		Выполнение лабораторной ра-	Отчет по лабораторной работе	ОПК-2.1; ОПК-

					боты		2.2; УК- 1.1; УК- 1.2; УК- 1.3
Итого по разделу		2	$\frac{12}{12}$	2			
Раздел 3. Теория вероятностей и математическая статистика	1						
3.1. Элементы комбинаторики. Перестановки, размещения и сочетания. Примеры комбинаторных задач		2	2	2	Изучение учебной литературы	Опрос на лекции	ОПК- 2.1; ОПК- 2.2; УК- 1.1; УК- 1.2; УК- 1.3
3.2. События, их классификация. Действия над событиями. Понятие вероятности события. Частота события. Теорема сложения вероятностей. Формула полной вероятности. Условная вероятность. Теорема умножения вероятностей. Формула Байеса.		4	8	4	Выполнение лабораторной работы	Отчет по лабораторной работе	ОПК- 2.1; ОПК- 2.2; УК- 1.1; УК- 1.2; УК- 1.3
3.3. Основные понятия математической статистики. Характеристики вариационного ряда. Статистическое распределение выборки. Закон распре-		2	8	2,1	Выполнение лабораторной ра-	Отчет по лабораторной работе	ОПК- 2.1; ОПК-

деления вероятностей. Полигон и гистограмма частот. Распределения					боты		2.2; УК-1.1; УК-1.2; УК-1.3
Итого по разделу		8	18	8,1		Экзамен	
Итого:	108	18	<u>36</u> 12	15,1		35,7	

5. Образовательные и информационные технологии

Для реализации предусмотренных видов учебной работы в качестве образовательных технологий в преподавании дисциплины «Основы математической обработки информации» используются традиционная и модульно-компетентностная технологии.

1. Для формирования новых теоретических и фактических **знаний** используются **лекции**:
 - *обзорные* – для рассмотрения общих вопросов математической логики и теории алгоритмов, для систематизации и закрепления знаний;
 - *информационные* – для ознакомления с основными принципами математической логики, формализации понятия алгоритма, основными понятиями теории сложности алгоритмов;
 - *проблемные* - для развития исследовательских навыков и изучения способов решения задач.
2. Для приобретения новых фактических **знаний** и **практических умений** используются **лабораторные работы**:
 - компьютерный практикум;
 - разбор отчетов по лабораторным работам, анализ ошибок, совместный поиск вариантов рационального решения учебной задачи, модели.
3. Для приобретения новых **теоретических и фактических знаний, когнитивных и практических умений** используется **самостоятельная работа**:
 - самостоятельное изучение учебной литературы, конспектов лекций;
 - подготовка к аудиторным контрольным работам;
 - выполнение индивидуальных домашних заданий;
 - выполнение курсовой работы.
4. Для проведения занятий в **интерактивной форме**:
 - ориентация студентов на образовательные интернет-ресурсы.
 - работа в команде;
 - case-study: разбор результатов тематических контрольных работ, анализ ошибок, совместный поиск вариантов рационального решения проблемы.

В ходе проведения занятий предусматривается использование средств вычислительной техники при выполнении индивидуальных заданий, контрольных работ.

6 Учебно-методическое обеспечение самостоятельной работы обучающихся

Представлено в приложении 1.

7 Оценочные средства для проведения промежуточной аттестации

Представлены в приложении 2.

8. Учебно-методическое и информационное обеспечение дисциплины

а) Основная литература:

1. Стефанова Н. Л. Основы математической обработки информации: учебник и практикум для вузов / Н. Л. Стефанова, Н. В. Кочуренко, В. И. Снегурова, О. В. Харитоновна ; под общей редакцией Н. Л. Стефановой. — Москва : Издательство Юрайт, 2020. — 218 с. — (Высшее образование). — ISBN 978-5-534-01267-5. — Текст : электронный // ЭБС Юрайт [сайт]. — URL: <https://urait.ru/viewer/osnovy-matematicheskoy-obrabotki-informacii-450842#page/1>
2. Глотова, М. Ю. Математическая обработка информации : учебник и практикум для вузов / М. Ю. Глотова, Е. А. Самохвалова. — 3-е изд., испр. и доп. — Москва : Издательство Юрайт, 2020. — 301 с. — (Высшее образование). — ISBN 978-5-534-13622-7. — Текст : электронный // ЭБС Юрайт [сайт]. — URL: <https://urait.ru/viewer/matematicheskaya-obrabotka-informacii-466129#page/1>

б) Дополнительная литература:

1. Беляева Т. М. Информатика и математика: учебник и практикум для вузов / Т. М. Беляева [и др.] ; под редакцией В. Д. Элькина. — 2-е изд., перераб. и доп. — Москва : Издательство Юрайт, 2020. — 402 с. — (Высшее образование). — ISBN 978-5-534-10684-8. — Текст : электронный // ЭБС Юрайт [сайт]. — URL: <https://urait.ru/viewer/informatika-i-matematika-451169#page/1>
2. Гусева, Е. Н. Основа математической обработки информации : учебно-методическое пособие / Е. Н. Гусева ; МГТУ. - Магнитогорск : МГТУ, 2018. - 1 электрон. опт. диск (CD-ROM). - Загл. с титул. экрана. - URL: <https://magtu.informsistema.ru/uploader/fileUpload?name=3513.pdf&show=dcatalogues/1/1514336/3513.pdf&view=true> (дата обращения: 23.02.2020). - Макрообъект. - Текст : электронный. - ISBN 978-5-9967-1166-6. - Сведения доступны также на CD-ROM.

в) Методические указания

- Гусева, Е. Н. Сборник тестов и заданий по курсу "Основы математической обработки информации": задачник / Е. Н. Гусева, И. Ю. Ефимова ; Магнитогорский гос. технический ун-т им. Г. И. Носова. - Магнитогорск : МГТУ им. Г. И. Носова, 2019. - 1 CD-ROM. - Загл. с титул. экрана. - URL : <https://magtu.informsistema.ru/uploader/fileUpload?name=3938.pdf&show=dcatalogues/1/1530513/3938.pdf&view=true> (дата обращения: 23)

в) Программное обеспечение и Интернет – ресурсы

Программное обеспечение:

Наименование ПО	№ договора	Срок действия лицензии
1. MS Windows 7	Д-1227 от 8.10.2018	11.10.2021
2. MS Offis 2007	№ 135 от 17.09.2007	бессрочный
3. Far manager	Свободно распространяемое	бессрочное
4. 7Zip	Свободно распространяемое	бессрочное

Профессиональные базы данных и информационные справочные системы

Название курса	Ссылка
Электронная база периодических изданий East View Information Services, ООО «ИВИС»	https://dlib.eastview.com/
Национальная информационно-аналитическая система – Российский индекс научного цитирования (РИНЦ)	URL: https://elibrary.ru/project_risc.asp
Поисковая система Академия Google (Google Scholar)	URL: https://scholar.google.ru/

Информационная система - Единое окно доступа к информационным ресурсам	URL: http://window.edu.ru/
Международная база справочных изданий по всем отраслям знаний SpringerReference	http://www.springer.com/references
Международная база полнотекстовых журналов Springer Journals	http://link.springer.com/
Международная реферативная и полнотекстовая справочная база данных научных изданий	http://scopus.com
Международная наукометрическая реферативная и полнотекстовая база данных научных изданий «Web of science»	http://webofscience.com
Университетская информационная система РОССИЯ	https://uisrussia.msu.ru
Электронные ресурсы библиотеки МГТУ им. Г.И. Носова	http://magtu.ru:8085/marcweb2/Default.asp
Российская Государственная библиотека. КATALOGI	https://www.rsl.ru/ru/4readers/catalogues/

9. Материально-техническое обеспечение дисциплины

Материально-техническое обеспечение дисциплины включает:

Учебные аудитории для проведения занятий лекционного типа: Доска, мультимедийные средства хранения, передачи и представления информации

Учебные аудитории для проведения практических занятий, групповых и индивидуальных консультаций, текущего контроля и промежуточной аттестации: Доска, мультимедийный проектор, экран.

Помещения для самостоятельной работы обучающихся: персональные компьютеры с пакетом MS Office, выходом в Интернет и с доступом в электронную информационно-образовательную среду университета.

Помещение для хранения и профилактического обслуживания учебного оборудования: стеллажи для хранения учебно-наглядных пособий и учебно-методической документации.

Учебно-методическое обеспечение самостоятельной работы студентов

Аудиторная самостоятельная работа студентов на практических занятиях осуществляется под контролем преподавателя в виде решения задач и выполнения упражнений, которые определяет преподаватель для студента.

Внеаудиторная самостоятельная работа студентов осуществляется в виде изучения литературы по соответствующему разделу с проработкой материала и выполнения домашних заданий с консультациями преподавателя.

При изучении данной дисциплины предусмотрены следующие несколько различных форм самостоятельной работы. Каждая из них специфична, но в тоже время, владение описанными видами деятельности способствует более успешному освоению любой дисциплины и самообразованию. Кратко опишем, что необходимо продемонстрировать студенту для получения минимального количества баллов в рейтинговой системе оценивания результатов обучения.

Конспектирование в рабочей тетради: самостоятельно найти источник и зафиксировать основные идеи, способы, определения и методы по данной теме; составить план выступления по конспекту; представить информацию в виде схем, таблиц или диаграмм.

Написание реферата: определить несколько источников информации по данной теме, составить план реферата и написать основные задачи, представить информацию в логической последовательности с примерами из профессиональной области.

Работа с интернет-источниками: представить информацию из 5-7 различных Интернет источников, дать их сравнительную характеристику.

Решение творческих задач: выбрать метод решения и представить решение нестандартной задачи; при затруднении в решении указать характер затруднения и возможные пути его разрешения.

Составление аналитических таблиц: информацию из нескольких (3-5) источников представить в таблицы, для этого разделив ее на смысловые блоки, либо сгруппировать информацию по каким-либо выбранным критериям. После таблицы дать комментарий, вывод.

Изучение кейс-материалов: занятия по анализу конкретной ситуации ориентированы на использование и практическое применение знаний, полученных в период теоретической подготовки, а также умений, опирающихся на предыдущий опыт практической деятельности слушателей.

Исследовательская работа: определить область решения данной проблемы; определить методы и способы решения, источники для дополнительной информации; представить план решения и решение исследовательской задачи; проанализировать эффективность выбранного метода решения.

Презентация: по данной теме выбрать основную информацию (текстовую, цифровую, иллюстрации) и разработать презентацию на 7-10 слайдов по правилам составления презентаций. Гиперссылки и анимация обязательны для презентации.

Оценочные средства для проведения промежуточной аттестации

а) Планируемые результаты обучения и оценочные средства для проведения промежуточной аттестации:

Структурный элемент компетенции	Планируемые результаты обучения	Оценочные средства
ОПК-2 Способен участвовать в разработке основных и дополнительных образовательных программ, разрабатывать отдельные их компоненты (в том числе с использованием информационно-коммуникационных технологий)		
ОПК-2.1	Участвует в разработке программ и их компонентов по основному и дополнительному образованию, согласно профилю освоенному профилю подготовки	<p style="text-align: center;">Перечень теоретических вопросов к экзамену</p> <ol style="list-style-type: none"> 1. Основные понятия теории множеств. Основные операции над множествами. Диаграммы Эйлера-Венна. Бинарные отношения. 2. Элементарные логические функции. Конъюнкция. Дизъюнкция. Пример. 3. Элементарные логические функции. Импликация. Эквиваленция. Пример. 4. Элементарные логические функции. Решение логических задач. 5. Законы алгебры логики. Упрощение логических выражений. 6. Алгебра логики. Высказывания. Логические операции. Истинностные таблицы. 7. Предикаты и кванторы. Понятие формулы логики предикатов. 8. Введение в теорию графов. Основные понятия и определения. 9. Теория графов. 10. Эйлеровы графы. Пример. 11. Кратчайшие пути на графе. Пример задачи. 12. Комбинаторика. Размещения. Перестановки. Примеры задач. 13. Комбинаторика. Сочетания. Пример задачи. 14. Матричные вычисления. Сложение и умножение матриц. 15. Матричные вычисления. Решение систем линейных уравнений. 16. Соединения без повторений и с повторениями. Комбинаторные правила сложения и умножения. 17. Перестановки, размещения и сочетания. Примеры комбинаторных задач 18. Классическое определение вероятности. Теоремы умножения и сложения вероятностей.

Структурный элемент компетенции	Планируемые результаты обучения	Оценочные средства
		<p>19. Дискретные и непрерывные случайные величины. 20. Нормальный закон распределения вероятностей. 21. Статические гипотезы и методы проверки гипотез. 22. Основные понятия математической статистики. Характеристики вариационного ряда. 23. Статистическое распределение выборки. Закон распределения вероятностей. Полигон и гистограмма частот.</p> <p>1. Наука, изучающая законы и формы мышления, называется: 1) Алгебра 2) Геометрия 3) Философия 4) Логика</p> <p>2. Повествовательное предложение, в котором что-то утверждается или отрицается называется: 1) Выражение 2) Аксиома 3) Высказывание 4) Умозаключение</p> <p>3. Константа, которая обозначается "1" в алгебре логики называется: 1) Ложь 2) Истина 3) Правда 4) неправда</p> <p>4. Какое из следующих высказываний является истинным? 1) город Париж - столица Англии 2) $3 + 5 = 2 + 4$ 3) II + VI = VIII 4) томатный сок вреден</p> <p>5. Объединение двух высказываний в одно с помощью союза "и" называется: 1) Инверсия</p>

Структурный элемент компетенции	Планируемые результаты обучения	Оценочные средства
		<p>2) Конъюнкция 3) Дизъюнкция 4) Импликация</p> <p>6. Объединение двух высказываний в одно с помощью союза "или" называется: 5) Инверсия 6) Конъюнкция 7) Дизъюнкция 8) Импликация</p> <p>7. Логическая операция, которая соответствует конструкции «если..., то...» 1) Инверсия 2) Тождество 3) Дизъюнкция 4) импликация</p> <p>8. Логическая операция, которая соответствует конструкции «A тогда и только тогда, когда B» 1) Инверсия 2) Эквиваленция 3) Дизъюнкция 4) Импликация</p> <p>9. Дано множество $A = \{34, 68, 136, 272\}$. Чему равна мощность этого множества? 1) 34 2) 6 3) 4 4) 272</p> <p>10. Пересечением множеств $A = \{1, 2, 6, 7, 9, 12, 22\}$ и $B = \{2, 6, 9, 12\}$ будет множество а) $\{2, 6, 9, 12\}$ б) $\{1, 7, 22\}$ в) $\{1, 2, 6, 7, 9, 12, 22\}$</p> <p>11. Множество рациональных чисел является подмножеством а) целых чисел;</p>

Структурный элемент компетенции	Планируемые результаты обучения	Оценочные средства
		<p>b) натуральных чисел; c) положительных чисел; d) действительных чисел</p> <p>12.Какой граф называется ориентированным? a) С петлями b) Без петель c) ребра имеют направление</p> <p>13.Какой граф называется мультиграфом? a) содержит кратные ребра b) имеет петлю c) ребра имеют направление</p> <p>14.Что представляет собой универсальное множество? это декартово произведение на множестве a) имеет такую особенность, когда все множества являются ее подмножествами b) имеет то свойство, при котором включает все подмножества для входного множества c) это эквивалент для сравнения</p> <p>Статистическое наблюдение – это: a) научная организация регистрации информации; б) оценка и регистрация признаков изучаемой совокупности; в) работа по сбору массовых первичных данных; г) обширная программа статистических исследований</p> <p>Показатель дисперсии - это: a) квадрат среднего отклонения б) средний квадрат отклонений в) отклонение среднего квадрата</p> <p>Медиана в ряду распределения с четным числом членов ряда равна</p>

Структурный элемент компетенции	Планируемые результаты обучения	Оценочные средства
		<p>а) полу сумме двух крайних членов б) полу сумме двух срединных членов Значения признака, повторяющиеся с наибольшей частотой, называется а) модой б) медианой Ранжирование - это 1) определение числовых характеристик вариационного ряда 2) построение полигона частот выборочного распределения 3) расположение всех вариантов вариационного ряда в возрастающем (убывающем порядке)</p>
ОПК-2.2	Использует информационно-коммуникационные технологии при разработке образовательных программ	<p>Пример задания: выполните поиск информации в сети интернет и оформите его результаты в текстовом документе. Задание 1: Найдите сведения о стоимости оформления визы в Италию для российских граждан. Задание 2: Какая процентная ставка по потребительским и ипотечным кредитам в Сбербанке для физических лиц на сегодняшнюю дату. Задание 3: Найдите сайт «Посольства РФ в США». Скачайте программу образовательных обменов для студентов. Посмотрите сайт «Информационный центр Екатеринбург». Задание 4: Найдите сайт Южно-уральской железной дороги. Узнайте номер поезда, даты отправления, стоимость купейного и плацкартного билета от Магнитогорска до Сочи на июль 2020 года.</p> <p>Пример задания: Выполнить в табличном процессоре. Дана последовательность значений некоторого признака: 14; 14; 25; 15; 12; 8; 18; 23; 14; 11; 18; 18; 12; 29; 16; 17; 13; 15; 20; 10; 17; 16; 18; 16; 14; 9; 15; 13; 20; 28; 9; 20. Выполните математическую обработку данных по следующей схеме:</p> <p>1) выполнить ранжирование признака и составить безинтервальный вариационный ряд распределения; 2) составить равноинтервальный вариационный ряд, разбив всю вариацию на k интервалов. Число</p>

Структурный элемент компетенции	Планируемые результаты обучения	Оценочные средства
		<p>интервалов определяем по формуле Герберта Стёрджеса (<i>Herbert Arthur Sturges</i>): $k = 1 + 3,322 \cdot \lg N$;</p> <p>3) построить гистограмму распределения;</p> <p>4) найти числовые характеристики выборочной совокупности: характеристики положения (выборочную среднюю, моду, медиану); характеристики рассеяния (выборочную дисперсию, средне-квадратическое отклонение);</p> <p>5) найти доверительный интервал для генеральной средней. Принять уровень значимости $\alpha = 0,05$.</p>

УК-1 Способен осуществлять поиск, критический анализ и синтез информации, применять системный подход для решения поставленных задач

УК-1.1	<p>Анализирует задачу, выделяя ее базовые составляющие, рассматривает и предлагает возможные варианты решения поставленной задачи, оценивая их достоинства и недостатки</p>	<p>1) В электронную таблицу занесли результаты тестирования учащихся по математике и физике. На рисунке приведены первые строки получившейся таблицы. Всего в электронную таблицу были занесены данные по 1000 учащимся. Порядок записей в таблице произвольный.</p> <table border="1" data-bbox="813 927 1653 1136"> <thead> <tr> <th>Ученик</th> <th>Район</th> <th>Математика</th> <th>Физика</th> </tr> </thead> <tbody> <tr> <td>Иванов Владислав</td> <td>Майский</td> <td>65</td> <td>79</td> </tr> <tr> <td>Морев Борис</td> <td>Заречный</td> <td>52</td> <td>30</td> </tr> <tr> <td>Михин Николай</td> <td>Маяк</td> <td>60</td> <td>27</td> </tr> <tr> <td>Богданов Виктор</td> <td>Центральный</td> <td>98</td> <td>86</td> </tr> <tr> <td></td> <td></td> <td></td> <td></td> </tr> </tbody> </table> <p>На основании данных, содержащихся в этой таблице, ответьте на вопросы.</p> <p>1) Чему равна наибольшая сумма баллов по двум предметам среди учащихся Майского района? Ответ на этот вопрос запишите в ячейку G1 таблицы.</p> <p>2) Сколько процентов от общего числа участников составили ученики Майского района? Ответ с точностью до одного знака после запятой запишите в ячейку G2 таблицы.</p> <p>3) Отфильтруйте таблицу по полю «Математика» > 70 баллов, скопируйте результаты в отдельную таблицу и постройте график, отражающий результаты тестирования школьников по</p>	Ученик	Район	Математика	Физика	Иванов Владислав	Майский	65	79	Морев Борис	Заречный	52	30	Михин Николай	Маяк	60	27	Богданов Виктор	Центральный	98	86				
Ученик	Район	Математика	Физика																							
Иванов Владислав	Майский	65	79																							
Морев Борис	Заречный	52	30																							
Михин Николай	Маяк	60	27																							
Богданов Виктор	Центральный	98	86																							

Структурный элемент компетенции	Планируемые результаты обучения	Оценочные средства
		<p>математике.</p> <p>4) Отфильтруйте и скопируйте в отдельные таблицы данные тестирования школьников центрального и майского районов, найдите суммарный балл каждого учащегося по двум предметам. Постройте сравнительную гистограмму и сделайте вывод о качестве подготовки школьников в этих двух районах.</p>
УК-1.2	<p>Определяет, интерпретирует и ранжирует информацию, требуемую для решения поставленной задачи; осуществляет поиск информации по различным типам запросов</p>	<p style="text-align: center;">Вопросы к экзамену</p> <ol style="list-style-type: none"> 1. Создание и редактирование документов в текстовых редакторах и процессорах 2. Обработка числовой информации и элементы анализа данных в табличном процессоре. 3. Выполнение вычислений в табличных процессорах. 4. Абсолютная и относительная адресация в MS Excel. 5. Формулы и функции в MS Excel. 6. Построение графиков и диаграмм в табличном процессоре. 7. Создание и редактирование презентаций с использованием MS Power Point 8. Оформление содержания презентаций, дизайн 9. Поисковые системы и браузеры 10. Поиск информации в сети интернет
УК-1.3	<p>При обработке информации отличает факты от мнений, интерпретаций, оценок, формирует собственные мнения и суждения, аргументирует свои выводы и точку зрения</p>	<p>Пример задания Microsoft Word: найдите в сети реферат по русскому языку или по литературе. Скопируйте его в свою папку. Оформите этот документ в соответствии с требованиями СМК МГТУ к студенческим работам. Создайте титульный лист, автоматическое оглавление (предварительно разбив документ на заголовки в тексте по уровню значимости), правильно оформите ссылки, добавьте в список литературы пять своих источников (оформите их по ГОСТу). Поработайте с текстом: измените тип и размер шрифта, выполните форматирование абзацев. Вставьте нумерацию страниц. Подпишите рисунки, таблицы и схемы. Готовый реферат отправьте на портал.</p> <p>Пример задания Microsoft Excel:</p> <ol style="list-style-type: none"> 1. Внесите в таблицу данные о 10 продуктах, их ценах и количестве. 2. Посчитайте с помощью формул значения в колонках «Стоимость в руб.» и «Стоимость в \$» 3. Определите для столбцов «Стоимость в руб. в октябре» и «Стоимость в руб. в ноябре»:

Структурный элемент компетенции	Планируемые результаты обучения	Оценочные средства																																								
		<p>сумму, минимальное, максимальное и среднее значения</p> <p>4. Добавьте в конце таблицы две новые строки. Выполните следующие расчеты:</p> <ul style="list-style-type: none"> • Определите количество ячеек, содержащих значение 25.00 руб. (Воспользуйтесь помощью к функции СЧЁТ из раздела «статистические функции». Функция СЧЁТ используется для получения количества числовых значений в ячейках); • Определите количество ячеек, содержащих числовые значения таблицы. <p>5. Добавьте два столбца в конец таблицы. Назовите их «Процент роста» и «Оценка роста». Вставьте в столбец «Оценка роста» логическую функцию ЕСЛИ, которая в зависимости от значения в колонке «Абсолютный прирост цен» выдает текст «спад» или «рост».</p> <p>6. В столбец «Процент роста» скопируйте значения из колонки «Относительный прирост цен» и примените к ним процентный формат.</p> <p>7. Отформатируйте готовую таблицу. Для изменения внешнего вида таблицы можно использовать команду автоформат, при этом выбрать готовые образцы, либо самостоятельно установить для таблицы параметры (заливку, границы, тип, положение и цвет шрифта, размеры ячеек и др.).</p> <p>8. Постройте круговую диаграмму по столбцу «Стоимость в руб. в ноябре».</p> <table border="1" data-bbox="810 1018 2119 1216"> <thead> <tr> <th data-bbox="810 1018 943 1050">Месяц</th> <th colspan="4" data-bbox="943 1018 1384 1050">Октябрь</th> <th colspan="3" data-bbox="1384 1018 1736 1050">Ноябрь</th> <th colspan="2" data-bbox="1736 1018 2119 1050"></th> </tr> <tr> <th data-bbox="810 1050 943 1153">Продукты</th> <th data-bbox="943 1050 1016 1153">Кол-во</th> <th data-bbox="1016 1050 1099 1153">Цена в руб.</th> <th data-bbox="1099 1050 1249 1153">Стоимость в руб. в октябре</th> <th data-bbox="1249 1050 1384 1153">Стоимость в \$ в октябре</th> <th data-bbox="1384 1050 1467 1153">Цена в руб.</th> <th data-bbox="1467 1050 1601 1153">Стоимость в руб. в ноябре</th> <th data-bbox="1601 1050 1736 1153">Стоимость в \$ в ноябре</th> <th data-bbox="1736 1050 1912 1153">Абсолютный прирост цен</th> <th data-bbox="1912 1050 2119 1153">Относительный прирост цен</th> </tr> </thead> <tbody> <tr> <td data-bbox="810 1153 943 1185"></td> <td data-bbox="943 1153 1016 1185"></td> <td data-bbox="1016 1153 1099 1185"></td> <td data-bbox="1099 1153 1249 1185"></td> <td data-bbox="1249 1153 1384 1185"></td> <td data-bbox="1384 1153 1467 1185"></td> <td data-bbox="1467 1153 1601 1185"></td> <td data-bbox="1601 1153 1736 1185"></td> <td data-bbox="1736 1153 1912 1185"></td> <td data-bbox="1912 1153 2119 1185"></td> </tr> <tr> <td data-bbox="810 1185 943 1216"></td> <td data-bbox="943 1185 1016 1216"></td> <td data-bbox="1016 1185 1099 1216"></td> <td data-bbox="1099 1185 1249 1216"></td> <td data-bbox="1249 1185 1384 1216"></td> <td data-bbox="1384 1185 1467 1216"></td> <td data-bbox="1467 1185 1601 1216"></td> <td data-bbox="1601 1185 1736 1216"></td> <td data-bbox="1736 1185 1912 1216"></td> <td data-bbox="1912 1185 2119 1216"></td> </tr> </tbody> </table>	Месяц	Октябрь				Ноябрь					Продукты	Кол-во	Цена в руб.	Стоимость в руб. в октябре	Стоимость в \$ в октябре	Цена в руб.	Стоимость в руб. в ноябре	Стоимость в \$ в ноябре	Абсолютный прирост цен	Относительный прирост цен																				
Месяц	Октябрь				Ноябрь																																					
Продукты	Кол-во	Цена в руб.	Стоимость в руб. в октябре	Стоимость в \$ в октябре	Цена в руб.	Стоимость в руб. в ноябре	Стоимость в \$ в ноябре	Абсолютный прирост цен	Относительный прирост цен																																	

б) Порядок проведения промежуточной аттестации, показатели и критерии оценивания:

Промежуточная аттестация по дисциплине проводится в форме экзамена.

Критерии оценки экзамена (в соответствии с формируемыми компетенциями и планируемыми результатами обучения):

– на оценку **«отлично»** – студент должен показать высокий уровень знаний не только на уровне воспроизведения и объяснения информации, но и интеллектуальные навыки решения проблем и задач, нахождения уникальных ответов к проблемам, оценки и вынесения критических суждений;

– на оценку **«хорошо»** – студент должен показать знания не только на уровне воспроизведения и объяснения информации, но и интеллектуальные навыки решения проблем и задач, нахождения уникальных ответов к проблемам;

– на оценку **«удовлетворительно»** – студент должен показать знания на уровне воспроизведения и объяснения информации, интеллектуальные навыки решения простых задач;

– на оценку **«неудовлетворительно»** – студент не может показать знания на уровне воспроизведения и объяснения информации, не может показать интеллектуальные навыки решения простых задач.