



МИНИСТЕРСТВО НАУКИ И ВЫСШЕГО ОБРАЗОВАНИЯ
РОССИЙСКОЙ ФЕДЕРАЦИИ

Федеральное государственное бюджетное образовательное учреждение
высшего образования
«Магнитогорский государственный технический университет им. Г.И. Носова»

УТВЕРЖДАЮ

Директор ИЭиАС

С.И. Лукьянов

26.02.2020 г.



РАБОЧАЯ ПРОГРАММА ПРАКТИКИ/НИР

ПРОИЗВОДСТВЕННАЯ-ПРЕДДИПЛОМНАЯ ПРАКТИКА

Направление подготовки (специальность)

13.03.02 Электроэнергетика и электротехника

Направленность (профиль/специализация) программы

Электропривод и автоматика

Уровень высшего образования - бакалавриат

Форма обучения

очная


Институт/ факультет	Институт энергетики и автоматизированных систем
Кафедра	Автоматизированного электропривода и мехатроники
Курс	4
Семестр	8

Магнитогорск


2020 год

Программа практики/НИР составлена на основе ФГОС ВО - бакалавриат по направлению подготовки 13.03.02 Электроэнергетика и электротехника (приказ Минобрнауки России от 28.02.2018 г. № 144)


Программа практики/НИР рассмотрена и одобрена на заседании кафедры Автоматизированного электропривода и мехатроники протокол №

Зав. кафедрой  А.А. Николаев

Программа практики/НИР одобрена методической комиссией ИЭиАС 26.02.2020 г. Протокол № 5

Председатель  С.И. Лукьянов

Программа составлена:

профессор кафедры АЭПиМ, канд. техн. наук  В.И. Косматов

Рецензент:

зам. начальника ЦЭТЛ ПАО «ММК» канд. техн. наук





А.Ю. Юдин

Лист актуализации программы

Программа пересмотрена, обсуждена и одобрена для реализации в 2021 - 2022 учебном году на заседании кафедры Автоматизированного электропривода и мехатроники

Протокол от _____ 20__ г. № ____
Зав. кафедрой _____ А.А. Николаев

Программа пересмотрена, обсуждена и одобрена для реализации в 2022 - 2023 учебном году на заседании кафедры Автоматизированного электропривода и мехатроники

Протокол от _____ 20__ г. № ____
Зав. кафедрой _____ А.А. Николаев

Программа пересмотрена, обсуждена и одобрена для реализации в 2023 - 2024 учебном году на заседании кафедры Автоматизированного электропривода и мехатроники

Протокол от _____ 20__ г. № ____
Зав. кафедрой _____ А.А. Николаев

Программа пересмотрена, обсуждена и одобрена для реализации в 2024 - 2025 учебном году на заседании кафедры Автоматизированного электропривода и мехатроники

Протокол от _____ 20__ г. № ____
Зав. кафедрой _____ А.А. Николаев

1 Цели практики/НИР

Целями производственной-преддипломной практики по направлению подготовки 13.03.02 «Электроэнергетика и электротехника» являются приобретение студентами университета навыков работы на инженерно-технических должностях, сбор и изучение необходимых материалов для выполнения дипломного проекта или дипломной работы.

2 Задачи практики/НИР

Задачами производственной-преддипломной практики являются:

- закрепление и расширение теоретических знаний, полученных студентами при изучении общетехнических и специальных дисциплин;
- приобретение практических навыков разработки технологических процессов, ведение документации;
- приобретение практических навыков в вопросах теоретического исследования;
- изучение научной организации труда и управления производством, вопросов экономики, техники безопасности и охраны труда;
- приобретение опыта организаторской работы в коллективе;
- изучение и сбор необходимых материалов для выполнения дипломного проекта или дипломной работы согласно индивидуальному заданию.

3 Место практики/НИР в структуре образовательной программы

Для прохождения практики/НИР необходимы знания (умения, владения), сформированные в результате изучения дисциплин/ практик:

Силовая электроника

Электрические и электронные аппараты

Системы управления электроприводов

Автоматизация типовых технологических процессов

Автоматизированный электропривод в современных технологиях (в металлургии)

Теория электропривода

Автоматизированный электропривод

Знания (умения, владения), полученные в процессе прохождения практики/НИР будут необходимы для изучения дисциплин/практик:

Подготовка к процедуре защиты и защита выпускной квалификационной работы

Подготовка к сдаче и сдача государственного экзамена

4 Место проведения практики/НИР

ООО "ОСК"

ПАО "ММК"

Способ проведения практики/НИР: стационарная

Практика/НИР осуществляется дискретно

5 Компетенции обучающегося, формируемые в результате прохождения практики/НИР и планируемые результаты обучения

В результате прохождения практики/НИР обучающийся должен обладать следующими компетенциями:

Код индикатора	Индикатор достижения компетенции
ПК-2	Способность подготовить техническое задание на разработку системы электропривода
ПК-2.1	Осуществляет подготовку технического задания на разработку системы электропривода

ПК-4 Способность подготовить комплект конструкторской документации эскизного, технического и рабочего проектов системы электропривода	
ПК-4.1	Осуществляет подготовку комплекта конструкторской документации, технических и рабочих проектов системы электропривода
ПК-5 Способность разработать простые узлы, блоки системы электропривода	
ПК-5.1	Решает задачи по разработке основных технических узлов и блоков системы электропривода

6. Структура и содержание практики/НИР

Общая трудоемкость практики/НИР составляет 3 зачетных единиц 108 акад. часов, в том числе:

- контактная работа – 1,3 акад. часов;
- самостоятельная работа – 106,7 акад. часов;
- в форме практической подготовки – 108 акад. часов.

№ п/п	Разделы (этапы) и содержание практики	Семестр	Виды работ на практике, включая самостоятельную работу	Код компетенции
1.	Подготовительный этап	8	Производственный инструктаж, в.т.ч. инструктаж по технике безопасности, изучение спецкурса в рамках образовательной программы, изучение исходных данных на проектирование.	ПК-2.1, ПК-4.1, ПК-5.1
2.	Производственный этап	8	Сбор фактического материала, исходя из данных на проектирование	ПК-2.1, ПК-4.1, ПК-5.1
3.	Заключительный этап	8	Обработка и анализ полученной информации. Обработка и систематизация фактического и литературного материала.	ПК-2.1, ПК-4.1, ПК-5.1
3.	Заключительный этап	8	Написание отчета по производственной-преддипломной практике.	ПК-2.1, ПК-4.1, ПК-5.1

7 Оценочные средства для проведения промежуточной аттестации по практике/НИР

Представлены в приложении 1.

8 Учебно-методическое и информационное обеспечение практики/НИР

а) Основная литература:

1. Фурсов, В. Б. Моделирование электропривода : учебное пособие / В. Б. Фурсов. — 2-е изд., испр. и доп. — Санкт-Петербург : Лань, 2019. — 220 с. — ISBN 978-5-8114-3566-1. — Текст : электронный // Лань : электронно-библиотечная система. — URL: <https://e.lanbook.com/book/121467> (дата обращения: 29.10.2020). — Режим доступа: для авториз. пользователей.

2. Тимохин, А. Н. Моделирование систем управления с применением MatLab : учебное пособие / А. Н. Тимохин, Ю. Д. Румянцев ; под ред. А. Н. Тимохина. — Москва : ИНФРА-М, 2020. — 256 с. — (Высшее образование: Бакалавриат). - ISBN 978-5-16-010185-9. - Текст : электронный. - URL: <https://znanium.com/catalog/product/1117213> (дата обращения: 29.10.2020). – Режим доступа: по подписке.

б) Дополнительная литература:

1. Фролов, Ю. М. Регулируемый асинхронный электропривод : учебное пособие / Ю. М. Фролов, В. П. Шелякин. — 2-е изд., стер. — Санкт-Петербург : Лань, 2018. — 464 с. — ISBN 978-5-8114-2177-0. — Текст : электронный // Лань : электронно-библиотечная система. — URL: <https://e.lanbook.com/book/102251> (дата обращения: 29.10.2020). — Режим доступа: для авториз. пользователей.

2. Шишов, О. В. Технические средства автоматизации и управления : учеб. пособие / О.В. Шишов. — Москва : ИНФРА-М, 2018. — 396 с. + Доп. материалы [Электронный ресурс; Режим доступа: <https://new.znanium.com>]. — (Высшее образование: Бакалавриат). - ISBN 978-5-16-010325-9. - Текст : электронный. - URL: <https://znanium.com/catalog/product/973005> (дата обращения: 29.10.2020). – Режим доступа: по подписке.

в) Методические указания:

Методические указания к производственной преддипломной практике описаны в приложении 2.

г) Программное обеспечение и Интернет-ресурсы:

Программное обеспечение

Наименование ПО	№ договора	Срок действия лицензии
MS Office 2007	№ 135 от 17.09.2007	бессрочно
MS Windows 7	Д-1227-18 от 08.10.2018	11.10.2021

Профессиональные базы данных и информационные справочные системы

Название курса	Ссылка
Национальная информационно-аналитическая система	URL:
Поисковая система Академия Google (Google Scholar)	URL: https://scholar.google.ru/
Электронные ресурсы библиотеки МГТУ им. Г.И.	http://magtu.ru:8085/marcweb

9 Материально-техническое обеспечение практики/НИР

Материально-техническое обеспечение предприятия, на базе которого проводится практика, позволяет в полном объеме реализовать цели и задачи производственной-преддипломной практики и сформировать соответствующие компетенции.

Если практика проводится на базе МГТУ, то материально-техническое обеспечение производственной-преддипломной практики включает:

Лекционная аудитория 023, 227, 123 - Мультимедийные средства хранения, передачи и представления информации;

Лаборатория систем управления электроприводов 025 - Универсальные лабораторные стенды – 5 шт;

Лаборатория комплектного электропривода 023 - Универсальные лабораторные стенды – 3 шт;

Компьютерный класс 023, 227а - Персональные компьютеры с пакетом MS Office и выходом в Интернет.

Приложение 1. Оценочные средства для промежуточной аттестации

Промежуточная аттестация по производственной-преддипломной практике имеет целью определить степень достижения запланированных результатов обучения и проводится в форме зачета с оценкой.

Зачет с оценкой выставляется обучающемуся за подготовку и защиту отчета по практике.

Подготовка отчета выполняется обучающимся самостоятельно под руководством преподавателя. При написании отчета обучающийся должен показать свое умение работать с нормативным материалом и литературными источниками, а также возможность систематизировать и анализировать фактический материал и самостоятельно творчески его осмысливать.

Содержание отчета определяется индивидуальным заданием, выданным руководителем практики. В процессе написания отчета обучающийся должен разобраться в теоретических вопросах избранной темы, самостоятельно проанализировать практический материал, разобрать и обосновать практические предложения.

На протяжении всего периода прохождения практики обучающийся должен вести дневник по практике, который будет являться приложением к отчету.

Готовый отчет сдается на проверку преподавателю не позднее 3-х дней до окончания практики. Преподаватель, проверив отчет, может вернуть его для доработки вместе с письменными замечаниями. Обучающийся должен устранить полученные замечания и публично защитить отчет.

Примерное индивидуальное задание на производственную практику:

Цель прохождения практики:

- изучение характеристик оборудования предприятия в соответствии с направлением подготовки 13.03.02 «Электроэнергетика и электротехника»;
- изучение документации изучаемого оборудования.

Задачи практики:

- ознакомление с правилами и нормами техники безопасности организации;
- изучение общего устройства агрегатов производства;
- изучение документации основных узлов систем автоматизированного электропривода агрегатов производства;
- изучение способов и методов управления агрегатами;
- изучение компьютерного программного обеспечения, используемого для управления агрегатами;
- изучение статистики отказов оборудования.

Вопросы, подлежащие изучению:

- проведение анализа устройства и принципов функционирования используемого оборудования предприятия;
- на основе изучения документации оборудования составить общую структурную схему исследуемого агрегата;
- определение основных недостатков конструкции агрегата, причин отказов, энергетической эффективности;
- оценка мероприятий по модернизации, усовершенствованию системы управления электроприводами агрегата;
- структуризация материала для подготовки к написанию выпускной квалификационной работы.

Планируемые результаты практики:

- подготовка рекомендаций по модернизации, усовершенствованию электрооборудования изучаемого агрегата с целью снижения количества отказов, повышения энергоэффективности и качества производимой продукции (рекомендации должны быть обоснованными, т.е. сопровождаться результатами расчетов и математического моделирования).
- защита своих выводов и отчета по практике;
- систематизация и обобщение материала для написания выпускной квалификационной работы.

Показатели и критерии оценивания:

– на оценку «отлично» (5 баллов) – обучающийся представляет отчет, в котором в полном объеме раскрыто содержание задания; текст излагается последовательно и логично с применением актуальных нормативных документов; в отчете дана всесторонняя оценка практического материала; используется творческий подход к решению проблемы; сформулированы экономически обоснованные выводы и предложения. Отчет соответствует предъявляемым требованиям к оформлению.

На публичной защите обучающийся демонстрирует системность и глубину знаний, полученных при прохождении практики; стилистически грамотно, логически правильно излагает ответы на вопросы; дает исчерпывающие ответы на дополнительные вопросы преподавателя; способен обобщить материал, сделать собственные выводы, выразить свое мнение, привести иллюстрирующие примеры.

– на оценку «хорошо» (4 балла) – обучающийся представляет отчет, в котором содержание раскрыто достаточно полно, материал излагается с применением актуальных нормативных документов, основные положения хорошо проанализированы, имеются выводы и экономически обоснованные предложения. Отчет в основном соответствует предъявляемым требованиям к оформлению.

На публичной защите обучающийся демонстрирует достаточную полноту знаний в объеме программы практики, при наличии лишь несущественных неточностей в изложении содержания основных и дополнительных ответов; владеет необходимой для ответа терминологией; недостаточно полно раскрывает сущность вопроса; отсутствуют иллюстрирующие примеры, обобщающее мнение студента недостаточно четко выражено.

– на оценку «удовлетворительно» (3 балла) – обучающийся представляет отчет, в котором содержание раскрыты слабо и в неполном объеме, выводы правильные, но предложения являются необоснованными. Материал излагается на основе неполного перечня нормативных документов. Имеются нарушения в оформлении отчета.

На публичной защите обучающийся демонстрирует недостаточно последовательные знания по вопросам программы практики; использует специальную терминологию, но допускает ошибки в определении основных понятий, которые затрудняется исправить самостоятельно; демонстрирует способность самостоятельно, но не глубоко, анализировать материал, раскрывает сущность решаемой проблемы только при наводящих вопросах преподавателя; отсутствуют иллюстрирующие примеры, отсутствуют выводы.

– на оценку «неудовлетворительно» (2 балла) – обучающийся представляет отчет, в котором содержание раскрыты слабо и в неполном объеме, выводы и предложения являются необоснованными. Материал излагается на основе неполного перечня нормативных документов. Имеются нарушения в оформлении отчета. Отчет с замечаниями преподавателя возвращается обучающемуся на доработку, и условно допускается до публичной защиты.

На публичной защите обучающийся демонстрирует фрагментарные знания в рамках программы практики; не владеет минимально необходимой терминологией; допускает грубые логические ошибки, отвечая на вопросы преподавателя, которые не может исправить самостоятельно.

– на оценку «неудовлетворительно» (1 балл) – обучающийся представляет отчет, в котором очень слабо рассмотрены практические вопросы задания, применяются старые нормативные документы и отчетность. Отчет выполнен с нарушениями основных требований к оформлению. Отчет с замечаниями преподавателя возвращается обучающемуся на доработку, и не допускается до публичной защиты.

Код индикатора	Индикатор достижения компетенции	Оценочные средства
<i>ПК-4: Способность подготовить комплект конструкторской документации эскизного, технического и рабочего проектов системы электропривода</i>		
ПК-4.1	Осуществляет подготовку комплекта конструкторской документации, технических и рабочих проектов системы электропривода	<ul style="list-style-type: none"> - кинематическая схема механизма и её характеристики (передаточные числа редукторов, моменты инерции отдельных частей и т.д.); - структурная схема силового канала действующего электропривода; - принципиальная электрическая схема силового канала с указанием защит и блокировок; - структурная схема автоматизированного

		<p>электропривода с описанием её работы и назначением отдельных элементов;</p> <ul style="list-style-type: none"> - принципиальная электрическая схема системы автоматического управления электроприводом с описанием назначения элементов схемы и принципом работы; - по возможности осциллограммы нагрузок на электропривод в различных режимах работы; - принципы работы механизма; - эксплуатация и ремонт электрооборудования периодичность плановых ремонтов; - организация работы по охране труда, технике безопасности и охране окружающей среды.
<i>ПК-5: Способность разработать простые узлы, блоки системы электропривода</i>		
ПК-5.1	Решает задачи по разработке основных технических узлов и блоков системы электропривода	<p>Задание №1 На основе полученных в производственном цеху материалов подготовить отчет о электроприводе технологического агрегата.</p> <p>Задание №2 На основе полученных в производственном цеху материалов подготовить математическую модель электропривода. На базе данной математической модели построить структурную (компьютерную) модель в MATLAB Simulink. Проверить работу смоделированной СУЭП с реальными графиками переходных процессов.</p> <p>Задание №3 Модернизируйте реализованную в задании №2 СУЭП, качественно улучшив хотя бы показатель качества переходных процессов. Сделайте соответствующие выводы.</p>
<i>ПК-2: Способность подготовить техническое задание на разработку системы электропривода</i>		
ПК-2.1	Осуществляет подготовку технического задания на разработку системы электропривода	<p>В период практики студент должен получить ответы на вопросы, которые должны быть отражены в отчете по преддипломной практике к основным из них относятся:</p> <ul style="list-style-type: none"> - кинематическая схема механизма и её характеристики (передаточные числа редукторов, моменты инерции отдельных частей и т.д.); - структурная схема силового канала действующего электропривода; - принципиальная электрическая схема силового канала с указанием защит и блокировок; - структурная схема автоматизированного электропривода с описанием её работы и назначением отдельных элементов; - принципиальная электрическая схема системы автоматического управления электроприводом с описанием назначения элементов схемы и принципом работы;

		<ul style="list-style-type: none">- по возможности осциллограммы нагрузок на электропривод в различных режимах работы;- принципы работы механизма;- эксплуатация и ремонт электрооборудованияпериодичность плановых ремонтов;- организация работы по охране труда, технике безопасности и охране окружающей среды.
--	--	--

Приложение 2. Методические указания к производственной практике

Введение

Цель производственной практики - закрепление теоретических и практических знаний, полученных студентами при изучении дисциплин специальности и специализации, изучение прав и обязанностей мастера цеха, участка; изучение видов процессов и оборудования одного из производств, правила технической эксплуатации и правила устройства электроустановок; приобретение навыков работы с технической документацией, работы в информационной сети; ознакомление с методами конкретного планирования производства, составление бизнес-плана, финансового плана, с формами и методами сбыта продукции и обеспечения ее конкурентоспособности.

Место проведения практики - промышленные предприятия, научно-производственные организации, научно-исследовательские и проектные организации, оснащенные современным технологическим оборудованием, средствами проектирования, информационными источниками.

Как правило, практика проводится в цехах ОАО «Магнитогорский металлургический комбинат» под руководством инженерно-технических работников от предприятия и руководителя от университета. Студенты направляются на один из участков цеха в соответствии с темой выпускной квалификационной работы, где работают и качестве дублера или в штате цеха на рабочем месте.

Запрещается назначать студентов на работу не по специальности.

Изучение производства, знакомство с технической документацией и сбор материалов проводятся по согласованию с руководителями практики самостоятельно, в форме консультаций, лекций, бесед и экскурсий, проводимых руководителем практики от предприятия.

Содержание практики

Перечень вопросов, подлежащих проработке при прохождении производственной практики и сборе материалов для ВКР, приводится ниже.

Общая характеристика цеха (назначение, состав, сортамент выпускаемой продукции, объем производства), история развития и значение цеха для комбината.

Технологический процесс цеха и участка, включая характеристики режимов работы оборудования. Роль основных и вспомогательных механизмов.

Характеристика конкретного механизма, заданного в курсовом проекте (технические данные и условия, кинематическая схема, режимы работы).

Требования, предъявляемые к электроприводу механизма и системе автоматического управления, определяемые технологией по критериям надежности, экономичности, необходимых показателей качества регулирования координат в статических и динамических режимах.

Специальные методы расчета мощности и выбора приводного двигателя механизма.

Характеристика силового электрооборудования механизма, состав, технические данные, работа электрооборудования в различных режимах (тахограммы и нагрузочные диаграммы, осциллограммы работы).

Защиты элементов силовой части электропривода.

Принципиальная схема силовой части электропривода механизма.

Общая характеристика системы автоматического управления электропривода, структурные, функциональные и принципиальные схемы системы управления.

Краткая характеристика и схемы системы электроснабжения цеха (участка) на напряжения до и выше 1000 В.

Общие вопросы экономики - штатное расписание, планирование фонда заработной платы, методы экономического стимулирования, себестоимость готовой продукции.

Организация производства - ознакомление с обязанностями старшего электрика, старших мастеров и мастеров участка, взаимосвязь участка с другими участками в едином производственном процессе

Изучение системы ведения документации по эксплуатации и ремонту электрооборудования, включая графики проведения планово-предупредительных ремонтов.

Общие вопросы безопасности и экологии (обеспечение) безопасных условий труда, анализ опасностей и вредностей на промышленном объекте, охрана окружающей среды, предупреждение и ликвидация чрезвычайных ситуаций).

Требования по составлению отчета

Отчет по производственной практике является основным документом, предъявляемым студентом при сдаче зачета. Отчет должен заверяться печатью и подписью руководителя практики на предприятии. Отчет составляется индивидуально каждым студентом по мере прохождения практики и включает в себя разделы, освещающие вопросы программы практики. Общий объем отчета должен составлять 30...40с.

Ниже приводится перечень основных разделов отчета.

1. Общая характеристика цеха.
2. Технология производства (включая характеристику технологических режимов работы).
3. Характеристика механического оборудования.
4. Характеристика электрического оборудования.
5. Требования к электроприводу.
6. Расчет моментов статических сопротивлений.
7. Защиты электропривода.
8. Характеристика системы электроснабжения.

Разделы отчета должны включать в себя соответствующие рисунки и схемы. Кроме того, в отчет должны быть включены сведения по экономике, безопасности и экологии.

Сдача зачета по производственной практике проводится по расписанию кафедры в 10 - дневный срок после начала следующего семестра занятий. Для сдачи зачета студент предъявляет документы, заверенные подписями и печатью:

1. Отчет по практике;
2. Направление на практику с отметкой о прибытии и убытии.