



МИНИСТЕРСТВО НАУКИ И ВЫСШЕГО ОБРАЗОВАНИЯ
РОССИЙСКОЙ ФЕДЕРАЦИИ

Федеральное государственное бюджетное образовательное учреждение
высшего образования
«Магнитогорский государственный технический университет им. Г.И. Носова»

УТВЕРЖДАЮ
Директор ИММиМ
А.С. Савинов
20.02.2020 г.

РАБОЧАЯ ПРОГРАММА ДИСЦИПЛИНЫ (МОДУЛЯ)

ОСНОВЫ ТЕХНОЛОГИЙ МАШИНОСТРОЕНИЯ

Направление подготовки (специальность)

15.05.01 Проектирование технологических машин и комплексов

Направленность (профиль/специализация) программы

15.05.01 специализация N 3 "Проектирование металлургических машин и комплексов":

Уровень высшего образования - специалитет

Форма обучения
очная


Институт/ факультет	Институт металлургии, машиностроения и материалообработки
Кафедра	Машины и технологии обработки давлением и машиностроения
Курс	4
Семестр	8

Магнитогорск
2020 год

Рабочая программа составлена на основе ФГОС ВО по специальности 15.05.01 Проектирование технологических машин и комплексов (приказ Минобрнауки России от 28.10.2016 г. № 1343)


Рабочая программа рассмотрена и одобрена на заседании кафедры Машины и технологии обработки давлением и машиностроения

18.02.2020, протокол № 6

Зав. кафедрой  С.И. Платов


Рабочая программа одобрена методической комиссией ИММиМ

20.02.2020 г. протокол № 5

Председатель  А.С. Савинов

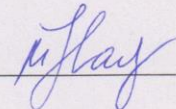
Согласовано:

Зав. кафедрой Проектирования и эксплуатации металлургических машин и оборудования

 А.Г. Корчунов

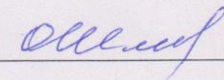
Рабочая программа составлена:

доцент кафедры МиТОДиМ, канд. техн. наук

 М.В. Налимова

Рецензент:

профессор кафедры Механики, д-р техн. наук

 О.С. Железков

1 Цели освоения дисциплины (модуля)

Целями освоения дисциплины «Основы технологий машиностроения» являются: получение общего представления о содержании и задачах технологии машиностроения, о процессах и этапах построения технологических процессов, основных теоретических положениях о связях и закономерностях производственного процесса, о сущности метода разработки технологического процесса изготовления деталей машин и самих машин в целом.

2 Место дисциплины (модуля) в структуре образовательной программы

Дисциплина Основы технологий машиностроения входит в базовую часть учебного плана образовательной программы.

Для изучения дисциплины необходимы знания (умения, владения), сформированные в результате изучения дисциплин/ практик:

Технология конструкционных материалов

Материаловедение

Математика

Метрология, стандартизация, сертификация и основы взаимозаменяемости

Знания (умения, владения), полученные при изучении данной дисциплины будут необходимы для изучения дисциплин/практик:

Проектирование технологических машин и комплексов аглодоменного производства

Проектирование технологических машин и комплексов прокатного производства

Производственная - конструкторская практика

Подготовка к защите и защита выпускной квалификационной работы

3 Компетенции обучающегося, формируемые в результате освоения дисциплины (модуля) и планируемые результаты обучения

В результате освоения дисциплины (модуля) «Основы технологий машиностроения» обучающийся должен обладать следующими компетенциями:

Структурный элемент компетенции	Планируемые результаты обучения
ПК-1 способностью обеспечивать технологичность изделий и процессов их изготовления, контролировать соблюдение технологической дисциплины при изготовлении изделий	
Знать	- основные понятия технологичности изделий, - основные мероприятия по обеспечению технологичности изделий, - правила отработки изделия на технологичность и контроля соблюдения технологической дисциплины при изготовлении изделий, - метод разработки технологического процесса изготовления машин, правила контроля машиностроительных изделий
Уметь	- определить основные показатели технологичности изделий, - оценить уровень технологичности изделий, - проектировать технологию изготовления изделий

Владеть	<ul style="list-style-type: none"> - навыками определения основных показателей технологичности изделий, - навыками разработки мероприятий по обеспечению технологичности изделий, - навыками оценки уровня технологичности изделий и контроля соблюдения технологической дисциплины при их изготовлении
ОК-1 способностью к абстрактному мышлению, анализу, синтезу	
Знать	сущность и значение информации в развитии современного общества
Уметь	<ul style="list-style-type: none"> - получать и обрабатывать информацию из различных источников, - интерпретировать, структурировать и оформлять информацию в доступном для других виде
Владеть	навыками поиска информации во время теоретической подготовки по дисциплине

2.1 Базирование и базы. Классификация баз. Три типовые схемы базирования. Основные понятия и определения теории размерных цепей. Методы расчета размерных цепей. Методы достижения точности замыкающего звена.	8	4			3	Изучение основной и дополнительной литературы	Конспект	ОК-1,ПК-1
2.2 Практическая работа № 1. «Размерные расчеты сборочных процессов»				6/4И	2	Подготовка к практической работе	Сдача практической работы	ОК-1,ПК-1
Итого по разделу		4		6/4И	5			
3. Тема 3. «Закономерности и связи процессов проектирования и создания машин».								
3.1 Формирование служебного назначения машины. Связи в машине и в производственном процессе ее изготовления. Выбор видов связей и конструктивных форм исполнительных поверхностей машины. Этапы конструирования машины.	8	4			1	Изучение основной и дополнительной литературы	Конспект	ОК-1,ПК-1
3.2 Практическая работа № 2. «Определение припусков на обработку наружной поверхности вала»				4/2И	2	Подготовка к практической работе	Сдача практической работы	ОК-1,ПК-1
3.3 Практическая работа № 3. «Определение припусков на обработку отверстия втулки»				4/2И	2	Подготовка к практической работе	Сдача практической работы	ОК-1,ПК-1
3.4 Практическая работа № 4. «Определение припусков на обработку торцов вала»				4/2И	2	Подготовка к практической работе	Сдача практической работы	ОК-1,ПК-1
Итого по разделу		4		12/6И	7			
4. Тема 4. «Метод разработки технологического процесса изготовления машин».								
4.1 Формирование свойств материала детали в процессе изготовления машины. Достижение требуемой точности формы, размеров и относительного расположения поверхностей детали в процессе изготовления.	8	4			4	Изучение основной и дополнительной литературы	Конспект	ОК-1,ПК-1
Итого по разделу		4			4			
5. Тема 5. «Принципы производственного процесса изготовления машин».								
5.1 Последовательность разработки технологического процесса изготовления машины.	8	4			4	Изучение основной и дополнительной литературы	Конспект	ОК-1,ПК-1

Итого по разделу	4			4			
6. Тема 6. «Технология сборки».							
6.1 Разработка технологического процесса сборки машины.	4			4	Изучение основной и дополнительной литературы	Конспект	ОК-1,ПК-1
6.2 Лабораторная работа № 4. «Статическая балансировка деталей»		4		2	Подготовка к лабораторному занятию	Сдача лабораторной работы	ОК-1,ПК-1
6.3 Лабораторная работа № 4. «Сборка в условиях неполной взаимозаменяемости»	8	4		2	Подготовка к лабораторному занятию.	Защита лабораторной работы	ОК-1,ПК-1
6.4 Лабораторная работа № 6. «Составление технологического процесса на сборку узла»		4/4И		2	Подготовка к лабораторному занятию	Защита лабораторной работы	ОК-1,ПК-1
6.5 Лабораторная работа № 7. «Составление схемы и циклограммы сборки узла»		2		2	Подготовка к лабораторному занятию	Защита лабораторной работы	ОК-1,ПК-1
Итого по разделу	4	14/4И		12			
7. Тема 7. «Разработка технологического процесса изготовления машиностроительных изделий»							
7.1 Разработка технологического процесса изготовления машиностроительных изделий	8			3	Изучение основной и дополнительной литературы	Конспект	ОК-1,ПК-1
7.2 Лабораторная работа № 8. «Разработка токарной операции и наладка станка»		4/4И		1	Подготовка к лабораторному занятию	Защита лабораторной работы	ОК-1,ПК-1
7.3 Лабораторная работа № 9. «Разработка сверлильной операции»		4/2И		1	Подготовка к лабораторному занятию	Защита лабораторной работы	ОК-1,ПК-1
7.4 Практическая работа № 5. «Разработка технологических процессов механической обработки деталей типа "вал"»	8		8/2И	1	Подготовка к практическому занятию	Сдача практического задания	ОК-1,ПК-1
7.5 Практическая работа № 6. «Разработка технологических процессов механической обработки деталей типа "корпус"»			8/2И	1	Подготовка к практическому занятию	Сдача практической работы	ОК-1,ПК-1
7.6 Практическая работа № 7. «Разработка технологических процессов механической обработки деталей типа "зубчатое колесо"»			8/2И	1	Подготовка к практическому занятию	Сдача практической работы	ОК-1,ПК-1
7.7 Практическая работа № 8. «Разработка технологических процессов механической обработки деталей типа "рычаг"»			9/2И	1	Подготовка к практическому занятию	Сдача практической работы	ОК-1,ПК-1
Итого по разделу	8	8/6И	33/8И	9			
8. Курсовой проект							

8.1 Курсовой проект	8				40,8	Выполнение курсового преокта	Защита курсового проекта	ОК-1,ПК-1
Итого по разделу					40,8			
9. Экзамен								
9.1 Экзамен	8					Подготовка к экзамену	Экзамен	ОК-1,ПК-1
Итого по разделу								
Итого за семестр		34	34/12И	51/18И	91,8		экзамен,кп	
Итого по дисциплине		34	34/12И	51/18И	91,8		курсовой проект, экзамен	

5 Образовательные технологии

Для реализации предусмотренных видов учебной работы в качестве образовательных технологий в преподавании дисциплины «Основы технологий машиностроения» используются:

1. Традиционные образовательные технологии ориентируются на организацию образовательного процесса, предполагающую прямую трансляцию знаний от преподавателя к студенту (преимущественно на основе объяснительно-иллюстративных методов обучения). Учебная деятельность студента носит в таких условиях, как правило, репродуктивный характер.

Формы учебных занятий с использованием традиционных технологий:

Лабораторная работа – организация учебной работы с реальными материальными и информационными объектами, экспериментальная работа с аналоговыми моделями реальных объектов.

2. Интерактивные технологии – организация образовательного процесса, которая предполагает активное и нелинейное взаимодействие всех участников, достижение на этой основе лично значимого для них образовательного результата. Наряду со специализированными технологиями такого рода принцип интерактивности прослеживается в большинстве современных образовательных технологий. Интерактивность подразумевает субъект-субъектные отношения в ходе образовательного процесса и, как следствие, формирование саморазвивающейся информационно-ресурсной среды.

Формы учебных занятий с использованием специализированных интерактивных технологий:

Лекция «обратной связи» – лекция-беседа, лекция-дискуссия.

Практическое занятие в форме практикума – организация учебной работы, направленной на решение комплексной учебно-познавательной задачи, требующей от студента применения как научно-теоретических знаний, так и практических навыков.

3. Информационно-коммуникационные образовательные технологии – организация образовательного процесса, основанная на применении специализированных программных сред и технических средств работы с информацией.

Формы учебных занятий с использованием информационно-коммуникационных технологий:

Лекция-визуализация – изложение содержания сопровождается презентацией (демонстрацией учебных материалов, представленных в различных знаковых системах, в т.ч. иллюстративных, графических, аудио- и видеоматериалов).

6 Учебно-методическое обеспечение самостоятельной работы обучающихся

Представлено в приложении 1.

7 Оценочные средства для проведения промежуточной аттестации

Представлены в приложении 2.

8 Учебно-методическое и информационное обеспечение дисциплины (модуля)

а) Основная литература:

1. **Ковшов, А. Н.** Технология машиностроения: учебник / А. Н. Ковшов. — 3-е изд., стер. — Санкт-Петербург: Лань, 2016. — 320 с. — ISBN 978-5-8114-0833-7. — Текст: электронный // Лань: электронно-библиотечная система. — URL: <https://e.lanbook.com/book/86015>

2. **Кургузов, С. А.** Изготовление деталей в условиях единичного производства: учебное пособие / С. А. Кургузов; МГТУ, [каф. ТМС]. - Магнитогорск, 2011. - 70 с.: ил., схемы, табл. - URL: <https://magtu.informsystema.ru/uploader/fileUpload?name=486.pdf&show=dcatalogues/1/1087786/486.pdf&view=true> (дата обращения: 09.10.2020). - Макрообъект. - Текст: электронный. -

б) Дополнительная литература:

1. **Базров, Б. М.** Основы технологии машиностроения [Электронный ресурс]: учебник - Москва: НИЦ ИНФРА-М, 2016. - 683 с. - Режим доступа: <https://new.znaniyum.com/catalog/document?id=196607> . - Загл. с экрана.
2. **Базров, Б. М.** Основы технологии машиностроения [Текст]: учебник - Москва: Машиностроение, 2007. - 763 с. - Количество экземпляров: всего – 30.
3. Технология машиностроения. Лабораторный практикум: учебное пособие / А. В. Коломейченко, И. Н. Кравченко, Н. В. Титов, В. А. Тарасов. — Санкт-Петербург: Лань, 2015. — 272 с. — ISBN 978-5-8114-1901-2. — Текст: электронный // Лань : электронно-библиотечная система. — URL: <https://e.lanbook.com/book/67470> (дата обращения: 01.11.2020). — Режим доступа: для авториз. пользователей.
4. **Анцупов, А. В.** Курсовой проект по дисциплине "Технология машиностроения": учебное пособие / А. В. Анцупов, М. В. Налимова, Н. Н. Огарков; МГТУ. - Магнитогорск: МГТУ, 2017. - 47 с. : ил., табл., схемы. - URL: <https://magtu.informsystema.ru/uploader/fileUpload?name=2701.pdf&show=dcatalogues/1/1131708/2701.pdf&view=true> (дата обращения: 09.10.2020). - Макрообъект. - Текст: электронный. - Имеется печатный аналог.
5. **Налимова, М. В.** Припуски на механическую обработку: учебное пособие / М. В. Налимова; МГТУ, [каф. ОТД, МиТОД]. - Магнитогорск, 2014. - 82 с.: ил., схемы, табл. URL: <https://magtu.informsystema.ru/uploader/fileUpload?name=776.pdf&show=dcatalogues/1/1115112/776.pdf&view=true> (дата обращения: 09.10.2020). - Макрообъект. - Текст: электронный. - Имеется печатный аналог.
6. **Анцупов, А. В.** Металлорежущие станки: учебное пособие / А. В. Анцупов, С. А. Кургузов; МГТУ, каф. ТМС. - Магнитогорск, 2009. - 109 с.: ил., схемы, табл. - URL: <https://magtu.informsystema.ru/uploader/fileUpload?name=238.pdf&show=dcatalogues/1/1058293/238.pdf&view=true> (дата обращения: 09.10.2020). - Макрообъект. - Текст : электронный. - Имеется печатный аналог.
7. **Анцупов, А. В.** Металлорежущие станки: учебное пособие / А. В. Анцупов, С. А. Кургузов; МГТУ. - Магнитогорск: МГТУ, 2011. - 1 электрон. опт. диск (CD-ROM). - Загл. с титул. экрана. - URL: <https://magtu.informsystema.ru/uploader/fileUpload?name=1184.pdf&show=dcatalogues/1/1121257/1184.pdf&view=true> (дата обращения: 09.10.2020). - Макрообъект. - Текст: электронный. - Сведения доступны также на CD-ROM.
8. **Огарков, Н. Н.** Расчетно-прикладная механика процесса резания: учебное пособие / Н. Н. Огарков, Е. С. Шеметова ; МГТУ. - Магнитогорск : МГТУ, 2017. - 70 с.: ил., табл., схемы. URL: <https://magtu.informsystema.ru/uploader/fileUpload?name=3285.pdf&show=dcatalogues/1/1137416/3285.pdf&view=true> (дата обращения: 09.10.2020). - Макрообъект. - Текст: электронный. - Имеется печатный аналог.
9. **Кургузов, С. А.** Режущие инструменты единичного производства: учебное пособие / С. А. Кургузов; МГТУ. - Магнитогорск: [МГТУ], 2017. - 75 с.: ил., табл., схемы, граф., эскизы, черт. -URL: <https://magtu.informsystema.ru/uploader/fileUpload?name=3283.pdf&show=dcatalogues/1/1137397/3283.pdf&view=true> (дата обращения: 09.10.2020). - Макрообъект. - Текст: электронный. - Имеется печатный аналог

в) Методические указания:

1. **Налимова, М.В., Залетов, Ю.Д.** [Текст]: методические указания к лабораторным работам по дисциплине "Основы технологии машиностроения". - Магнитогорск: МГТУ, 2014. - 36 с.

2. **Налимова, М.В., Залетов, Ю.Д., Анцупов, А.В.** [Текст]: методические указания к лабораторным и практическим работам по дисциплине «Технология машиностроения». - Магнитогорск: ГОУ ВПО «МГТУ», 2010.- 38 с.

3. **Анцупов, А. В.** Курсовой проект по дисциплине "Технология машиностроения": учебное пособие / А. В. Анцупов, М. В. Налимова, Н. Н. Огарков; МГТУ. - Магнитогорск: МГТУ, 2017. - 47 с. : ил., табл., схемы. -

URL: <https://magtu.informsystema.ru/uploader/fileUpload?name=2701.pdf&show=dcatalogues/1/131708/2701.pdf&view=true> (дата обращения: 09.10.2020). - Макрообъект. - Текст:

электронный. - Имеется печатный аналог.

г) Программное обеспечение и Интернет-ресурсы:

Программное обеспечение

Наименование ПО	№ договора	Срок действия лицензии
MS Windows 7 Professional (для классов)	Д-1227-18 от 08.10.2018	11.10.2021
MS Windows 7 Professional (для классов)	Д-757-17 от 27.06.2017	27.07.2018
MS Office 2007 Professional	№ 135 от 17.09.2007	бессрочно
Far Manager	свободно распространяемое ПО	бессрочно
7Zip	свободно распространяемое ПО	бессрочно

Профессиональные базы данных и информационные справочные системы

Название курса	Ссылка
Национальная информационно-аналитическая система – Российский индекс научного цитирования (РИНЦ)	URL: https://elibrary.ru/project_risc.asp
Поисковая система Академия Google (Google Scholar)	URL: https://scholar.google.ru/
Информационная система - Единое окно доступа к информационным ресурсам	URL: http://window.edu.ru/
Федеральное государственное бюджетное учреждение «Федеральный институт промышленной собственности»	URL: http://www1.fips.ru/

9 Материально-техническое обеспечение дисциплины (модуля)

Материально-техническое обеспечение дисциплины включает:

Учебные аудитории для проведения занятий лекционного типа:
Мультимедийные средства хранения, передачи и представления информации

Учебные аудитории для проведения практических занятий, групповых и индивидуальных консультаций, текущего контроля и промежуточной аттестации: Доска, мультимедийные средства хранения, передачи и представления информации.

Методические материалы.

Комплекс тестовых заданий для проведения промежуточного и рубежного контроля.

Учебная аудитория для проведения лабораторных работ: лаборатория резания и сварочного производства Металлорежущие станки.

Режущие и измерительные инструменты.

Образцы для исследований.

Учебные аудитории для проведения курсового проектирования, помещения для самостоятельной работы обучающихся:

Персональные компьютеры с пакетом MS Office, выходом в Интернет и с доступом в электронную информационно-образовательную среду университета.

Помещение для хранения и профилактического обслуживания учебного оборудования:

Шкафы для хранения учебно-методической документации и учебно-наглядных пособий.

Инструменты для ремонта лабораторного оборудования.

По дисциплине «Основы технологий машиностроения» предусмотрена аудиторная и внеаудиторная самостоятельная работа обучающихся.

Аудиторная самостоятельная работа предусматривает расчеты размерных цепей, расчеты припусков на занятиях. Внеаудиторная самостоятельная работа студентов предполагает изучение литературы, подготовку к защите лабораторных и практических работ и выполнение курсового проекта.

Аудиторная практическая работа

Пример практической работы по теме «Размерные расчеты сборочных процессов»

Метод полной взаимозаменяемости («обратная задача»)

В сборочной единице промежуточного вала редуктора (рис.), состоящей из шестерни 1, корпуса 2, кольца 3 и вала 4, задано, что для нормальной работы необходим зазор $A_{\text{заз}} = 0,05 - 0,75$ мм, т.е. допуск на размер зазора $T_{\text{заз}} = 0,7$ мм. Известны размеры: $A_1 = 70_{-0,21}$ мм, $A_2 = 65_{-0,5}^{-0,3}$ мм. Следовательно, допуски $T_1 = 0,21$ мм, $T_2 = 0,2$ мм. Требуется определить чертежный размер толщины кольца 3.

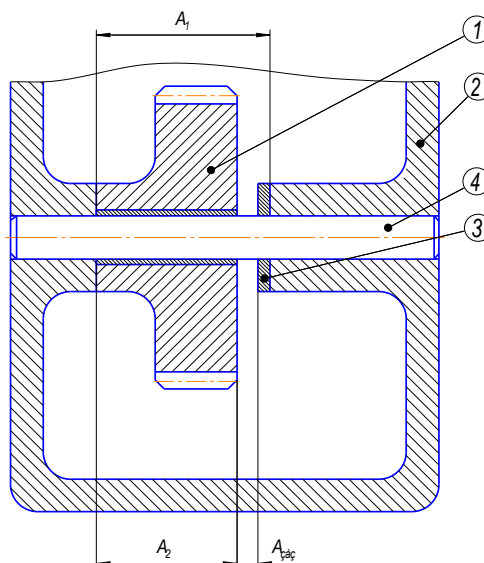


Рисунок - Сборочная единица промежуточного вала редуктора

Варианты	A_1 , мм	A_2 , мм	$A_{\text{заз}}$, мм
1	$100_{-0,5}$	$90_{-0,2}$	0,4-0,9
2	$20_{-0,1}$	$17_{-0,08}$	0,2-0,4
3	$70^{+0,25}$	$60 \pm 0,1$	0,5-0,8
4	$55^{+0,35}$	$42_{-0,2}$	0,35-0,55
5	$35_{-0,1}$	$32_{-0,4}^{-0,15}$	<0,3
6	$95_{-0,4}$	$85_{-0,2}$	0,3-0,8
7	$20_{-0,2}$	$18_{-0,09}$	0,2-0,4

8	$68^{+0,3}$	$56 \pm 0,1$	0,6-0,8
9	$55^{+0,35}$	$40_{-0,25}$	0,4-0,5
10	$30_{-0,15}$	$32_{-0,1}$	<0,35
11	$90_{-0,6}$	$80_{-0,1}$	0,3-0,7
12	$20_{-0,1}$	$18_{-0,08}$	0,1-0,3
13	$60^{+0,2}$	$55 \pm 0,1$	0,4-0,7
14	$50^{+0,35}$	$42_{-0,3}$	0,3-0,5
15	$35_{-0,1}$	$30_{-0,4}^{-0,1}$	<0,2
16	$100_{-0,2}$	$90_{-0,1}$	0,3-0,4
17	$26_{-0,1}$	$20_{-0,08}$	0,2-0,4
18	$65^{+0,25}$	$60 \pm 0,1$	0,4-0,5
19	$30_{-0,1}$	$34_{-0,05}$	0,1-0,3
20	$95_{-0,4}$	$80_{-0,1}$	<0,2

**Пример практической работы по теме
«Определение припусков на обработку наружной поверхности вала»**

1. Сделать анализ исходных данных. Четырехступенчатый вал изготавливают из штамповки 2 класса точности (см. рис.). Токарной операции предшествовала фрезерно-центровальная операция, в результате которой были профрезерованы торцы и зацентрированы отверстия. Базирование заготовки при фрезерно-центровальной операции осуществлялось по поверхностям D_1 и D_4
2. Рассчитать припуски и промежуточные размеры по переходам на обработку поверхности D_3 . Результаты расчетов внести в таблицу следующей формы.

Таблица

Маршрут обработки	Элементы припуска, мкм				Расчетный припуск $2Z_{\min}$ мкм	Расчетный диаметр d_{\min} , мм	Допуск, мкм	Принятые (округленные) размеры по переходам, мм		Полученные предельные припуски, мкм	
	R_z	h	Δ_{Σ}	ε				d_{\max}	d_{\min}	$2Z_{\max}$	$2Z_{\min}$
1	2	3	4	5	6	7	8	9	10	11	12

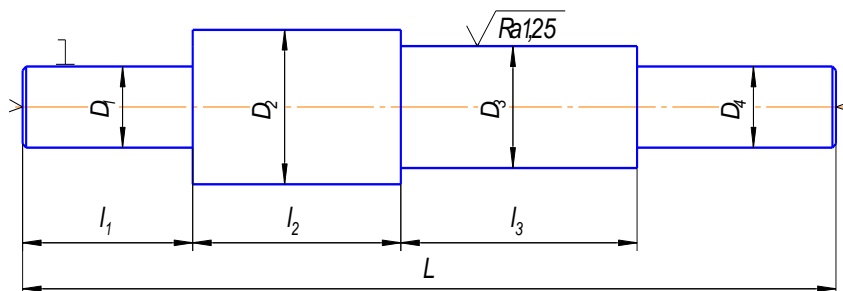


Рисунок - Эскиз ступенчатого вала

Варианты	Диаметры шеек, мм	Длина на L,	Длина ступеней, мм	Масса заго-
----------	-------------------	-------------	--------------------	-------------

	D_1, D_4	D_2	D_3	мм	l_1	l_2	l_3	ТОВКИ $G_{3,8}$, кг
1	30	50	40n6	220	45	55	85	2,0
2	45	65	55j6	260	55	65	95	4,7
3	20	40	30h6	180	40	50	60	1,0
4	50	75	60f7	350	70	120	80	8,2
5	25	45	35k6	200	40	50	70	1,5
6	60	80	70m6	300	80	120	50	9,1
7	40	60	50x8	280	50	70	90	4,1
8	70	90	80u7	350	75	125	90	13,8
9	35	55	40j6	240	50	60	90	2,9
10	55	75	65s6	300	65	85	85	7,5
11	35	55	45n6	220	45	55	85	2,5
12	40	60	50g6	260	55	65	95	4,5
13	25	45	35h6	180	40	50	60	1,5
14	55	80	65f7	350	70	120	80	8,5
15	30	50	40k6	200	40	50	70	1,8
16	55	75	65m6	300	80	120	50	8,0
17	45	65	55e8	280	50	70	90	4,5
18	65	85	75u7	350	75	125	90	13,0
19	40	60	50j6	240	50	60	90	3,2
20	50	70	60s6	300	65	85	85	7,0

Примеры контрольных вопросов к защите лабораторных работ

К лабораторной работе № 1 «Влияние различных факторов на искажение формы деталей при точении»

1. Что понимают под точностью механической обработки?
2. Назвать основные причины, вызывающие погрешности механической обработки.
3. Что такое погрешности динамической настройки системы СПИД?
4. Перечислить причины, вызывающие деформацию узлов станка.
5. Какие приспособления применяют для повышения точности механической обработки при работе на токарных и фрезерных станках?
6. Как искажается форма цилиндрической заготовки после точения при креплении ее в патроне?
7. Как искажается форма цилиндрической заготовки после точения при креплении ее в центрах?

К лабораторной работе № 3 «Влияние режимов резания на шероховатость обработанной поверхности при токарной обработке»

1. Что называют шероховатостью поверхности?
2. Какие критерии оценки установлены ГОСТ 2789-82?
3. Какие методы измерений шероховатости поверхности Вы знаете?
4. Что такое волнистость поверхности?
5. Как влияет скорость резания при точении на шероховатость поверхности?
6. Как влияет подача при точении на шероховатость поверхности?
7. Как влияет глубина резания при точении на шероховатость поверхности?
8. Изменяется ли шероховатость поверхности заготовки при неизменных режимах резания подлине заготовки?
9. В каких пределах изменялись величины V , S , t в эксперименте?
10. В чем суть определения шероховатости поверхности заготовки визуальным методом?

К лабораторной работе № 4 «Статическая балансировка деталей»

1. Что такое балансировка деталей?

2. Чем вызывается неуравновешенность деталей?
3. К чему приводит неуравновешенность масс вращающихся деталей?
4. Что такое статическая неуравновешенность?
5. Как определяется центробежная сила, вызывающая вибрацию?
6. Что может быть причиной неуравновешенности планшайбы токарного станка?
7. Описать устройство для статической балансировки деталей.
8. Как выполняется статическая балансировка деталей?
9. В каком случае деталь считается уравновешенной?
10. Каким другим способом можно уравновесить деталь без прикрепления груза?

К лабораторной работе № 5 «Сборка в условиях неполной взаимозаменяемости деталей»

1. Что называется размерной цепью?
2. Чему равно наименьшее число звеньев размерной цепи?
3. Какое звено размерной цепи называют замыкающим?
4. Какие звенья называют увеличивающими и уменьшающими?
5. Написать уравнения максимума и минимума для замыкающего звена.
6. Чему равен допуск замыкающего звена размерной цепи?
7. Что такое метод сборки при неполной взаимозаменяемости деталей?
8. Как подсчитывается повышенный допуск замыкающего звена в вероятностном методе?
9. Для чего нужен коэффициент допуска зазора?
10. Как определяется возможный процент узлов, выходящих за пределы точности, в вероятностном методе?

Примерный перечень курсовых проектов

1. Разработка технологического процесса механической обработки звездочки поворотного стола испытательного стенда.
2. Разработка технологического процесса механической обработки вала накатного ролика резбонакатного станка.
3. Разработка технологического процесса механической обработки вилки муфты сборочного конвейера.
4. Разработка технологического процесса механической обработки зубчатого колеса одноступенчатого цилиндрического редуктора привода ленточного конвейера.
5. Разработка технологического процесса механической обработки вал-шестерни механизма ручной подачи стола внутришлифовального станка модели 3A250.

Курсовой проект выполняется в соответствии с разработанным кафедрой учебным пособием и состоит из текстовой и графической частей. Текстовая часть курсового проекта оформляется в виде пояснительной записки объемом 30-40 страниц формата А4, включая рисунки, графики и таблицы. Графическая часть работы должна содержать 2 листа формата А1.

Остальные требования к выполнению курсового проекта отражены в учебном пособии:


Анцупов, А.В. Курсовой проект по дисциплине «Технология машиностроения» [Текст]: учебное пособие. / А. В. Анцупов, М. В. Налимова, Н. Н. Огарков; МГТУ - Магнитогорск: МГТУ, 2017. - 47 с.: ил., табл., схемы. Количество экземпляров всего – 10.

или:

7 Оценочные средства для проведения промежуточной аттестации

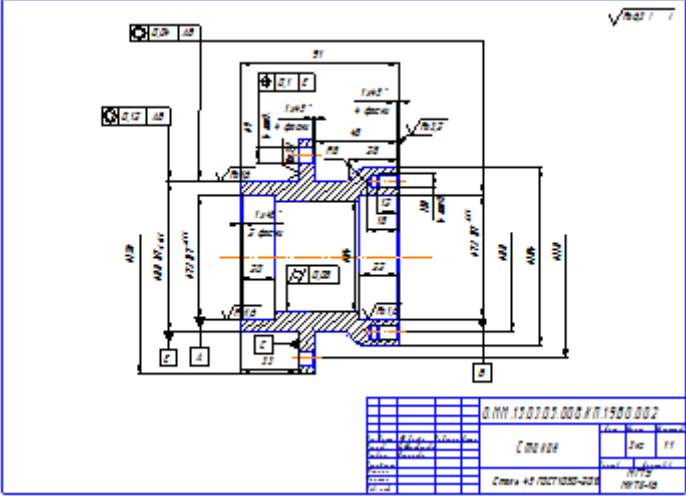
а) Планируемые результаты обучения и оценочные средства для проведения промежуточной аттестации:

Структурный элемент компетенции	Планируемые результаты обучения	Оценочные средства																																																																																			
Код и содержание компетенции ОК-1: способность к абстрактному мышлению, анализу, синтезу																																																																																					
Знать	сущность и значение информации в развитии современного общества	Осуществить поиск информации по теме курсового проекта. Изучить требования структурирования и оформления отчетов при выполнении лабораторных, практических работ и курсового проекта.																																																																																			
Уметь	- получать и обрабатывать информацию из различных источников, - интерпретировать, структурировать и оформлять информацию в доступном для других виде	<p>Задание из лабораторной работы №1. Обработать информацию о проведенных замерах опытных образцов и представить ее в виде таблицы.</p> <table border="1" data-bbox="763 719 1590 1177"> <thead> <tr> <th rowspan="2">Номер участка</th> <th colspan="3">Заготовка № 1</th> <th colspan="3">Заготовка № 2</th> </tr> <tr> <th>l, мм</th> <th>d, мм</th> <th>j, Н/м</th> <th>l, мм</th> <th>d, мм</th> <th>j, Н/м</th> </tr> </thead> <tbody> <tr><td>1</td><td></td><td></td><td></td><td></td><td></td><td></td></tr> <tr><td>2</td><td></td><td></td><td></td><td></td><td></td><td></td></tr> <tr><td>3</td><td></td><td></td><td></td><td></td><td></td><td></td></tr> <tr><td>4</td><td></td><td></td><td></td><td></td><td></td><td></td></tr> <tr><td>5</td><td></td><td></td><td></td><td></td><td></td><td></td></tr> <tr><td>6</td><td></td><td></td><td></td><td></td><td></td><td></td></tr> <tr><td>7</td><td></td><td></td><td></td><td></td><td></td><td></td></tr> <tr><td>8</td><td></td><td></td><td></td><td></td><td></td><td></td></tr> <tr><td>9</td><td></td><td></td><td></td><td></td><td></td><td></td></tr> <tr><td>10</td><td></td><td></td><td></td><td></td><td></td><td></td></tr> </tbody> </table> <p>По результатам замеров и расчетов построить график для каждого образца $d_i - d_n = \Delta d_i = f(l)$. За номинальный размер d_n принять наименьший диаметр проточенной заготовки.</p>	Номер участка	Заготовка № 1			Заготовка № 2			l, мм	d, мм	j, Н/м	l, мм	d, мм	j, Н/м	1							2							3							4							5							6							7							8							9							10						
Номер участка	Заготовка № 1			Заготовка № 2																																																																																	
	l, мм	d, мм	j, Н/м	l, мм	d, мм	j, Н/м																																																																															
1																																																																																					
2																																																																																					
3																																																																																					
4																																																																																					
5																																																																																					
6																																																																																					
7																																																																																					
8																																																																																					
9																																																																																					
10																																																																																					

Структурный элемент компетенции	Планируемые результаты обучения	Оценочные средства
		<div style="text-align: center;">  </div> <p>Задание для практической работы № 5. Выбрать вид заготовки и разработать технологический маршрут изготовления вала.</p> <p>Задание для курсового проекта Провести анализ соответствия технических условий и норм точности служебному назначению детали, обосновать выбор материала и дать оценку технологичности детали.</p>
Владеть	навыками поиска информации во время теоретической подготовки по дисциплине	<p>Для защиты лабораторных работ подготовить ответы на следующие вопросы.</p> <p>К лабораторной работе № 1 «Влияние различных факторов на искажение формы деталей при точении»</p> <ol style="list-style-type: none"> 1. Что понимают под точностью механической обработки? 2. Назвать основные причины, вызывающие погрешности механической обработки. 3. Что такое погрешности динамической настройки системы СПИД? 4. Перечислить причины, вызывающие деформацию узлов станка. 5. Какие приспособления применяют для повышения точности механической обработки при работе на токарных и фрезерных станках? 6. Как искажается форма цилиндрической заготовки после точения при креплении ее в патроне? 7. Как искажается форма цилиндрической заготовки после точения при креплении ее в центрах? <p>К лабораторной работе № 3 «Влияние режимов резания на шероховатость обработанной поверхности при токарной обработке»</p> <ol style="list-style-type: none"> 1. Что называют шероховатостью поверхности? 2. Какие критерии оценки установлены ГОСТ 2789-82?

Структурный элемент компетенции	Планируемые результаты обучения	Оценочные средства
		<p>3. Какие методы измерений шероховатости поверхности Вы знаете?</p> <p>4. Что такое волнистость поверхности?</p> <p>5. Как влияет скорость резания при точении на шероховатость поверхности?</p> <p>6. Как влияет подача при точении на шероховатость поверхности?</p> <p>7. Как влияет глубина резания при точении на шероховатость поверхности?</p> <p>8. Изменяется ли шероховатость поверхности заготовки при неизменных режимах резания подлине заготовки?</p> <p>9. В каких пределах изменялись величины V, S, t в эксперименте?</p> <p>10. В чем суть определения шероховатости поверхности заготовки визуальным методом?</p> <p>К лабораторной работе № 4 «Статическая балансировка деталей»</p> <p>1. Что такое балансировка деталей?</p> <p>2. Чем вызывается неуравновешенность деталей?</p> <p>3. К чему приводит неуравновешенность масс вращающихся деталей?</p> <p>4. Что такое статическая неуравновешенность?</p> <p>5. Как определяется центробежная сила, вызывающая вибрацию?</p> <p>6. Что может быть причиной неуравновешенности планшайбы токарного станка?</p> <p>7. Описать устройство для статической балансировки деталей.</p> <p>8. Как выполняется статическая балансировка деталей?</p> <p>9. В каком случае деталь считается уравновешенной?</p> <p>10. Каким другим способом можно уравновесить деталь без прикрепления груза?</p> <p>К лабораторной работе № 5 «Сборка в условиях неполной взаимозаменяемости деталей»</p> <p>1. Что называется размерной цепью?</p> <p>2. Чему равно наименьшее число звеньев размерной цепи?</p> <p>3. Какое звено размерной цепи называют замыкающим?</p> <p>4. Какие звенья называют увеличивающими и уменьшающими?</p> <p>5. Написать уравнения максимума и минимума для замыкающего звена.</p> <p>6. Чему равен допуск замыкающего звена размерной цепи?</p> <p>7. Что такое метод сборки при неполной взаимозаменяемости деталей?</p> <p>8. Как подсчитывается повышенный допуск замыкающего звена в вероятностном методе?</p> <p>9. Для чего нужен коэффициент допуска зазора?</p>

Структурный элемент компетенции	Планируемые результаты обучения	Оценочные средства
		10. Как определяется возможный процент узлов, выходящих за пределы точности, в вероятностном методе?
Код и содержание компетенции ПК-1: способность обеспечивать технологичность изделий и процессов их изготовления, контролировать соблюдение технологической дисциплины при изготовлении изделий		
Знать	<p>- основные понятия технологичности изделий,</p> <p>- основные мероприятия по обеспечению технологичности изделий,</p> <p>- правила отработки изделия на технологичность и контроля соблюдения технологической дисциплины при изготовлении изделий,</p> <p>- метод разработки технологического процесса изготовления машин, правила контроля машиностроительных изделий</p>	<p>Перечень теоретических вопросов к экзамену:</p> <ol style="list-style-type: none"> 1. Основные понятия и определения производственного процесса. 2. Характеристика типов машиностроительного производства. 3. Формы организации производства. 4. Точность механической обработки. Методы достижения точности. 5. Систематические погрешности обработки. 6. Случайные погрешности обработки. 7. Качество поверхности деталей машин. Основные характеристики. 8. Факторы, влияющие на качество обработанной поверхности. 9. Влияние качества поверхности на эксплуатационные свойства деталей машин. 10. Припуски на механическую обработку. Факторы, влияющие на величину припуска. 11. Базирование и базы в машиностроении. Правило шести точек. 12. Выбор баз. Принципы совмещения и постоянства баз. 13. Базирование призматического тела, цилиндра и диска. 14. Теория размерных цепей. 15. Связи в машине и производственном процессе ее изготовления. 16. Служебное назначение машины. 17. Этапы конструирования машины. 18. Формирование свойств материала заготовок в процессе изготовления. 19. Воздействие механической обработки на свойства материала заготовки. 20. Воздействие термической обработки на свойства материала заготовки. 21. Воздействие химико-термической обработки на свойства материала заготовки. 22. Воздействие электрофизической и электрохимической обработки на свойства материала заготовки. 23. Последовательность разработки технологического процесса изготовления машины. 24. Разработка технологического процесса сборки машины. 25. Разработка технологического процесса изготовления деталей.

Структурный элемент компетенции	Планируемые результаты обучения	Оценочные средства																
		26. Техническое нормирование.																
Уметь	<ul style="list-style-type: none"> - определить основные показатели технологичности изделий, - оценить уровень технологичности изделий, - проектировать технологию изготовления изделий 	<p>Задание: определить коэффициенты количественного анализа детали: коэффициент унификации $K_{у.э.}$, коэффициент точности $K_{точ.}$, коэффициент шероховатости $K_{шер.}$, коэффициент использования металла. Спроектировать технологию изготовления детали.</p>  <p>The technical drawing shows a cross-section of a mechanical part with various dimensions and features. It includes a table with the following data:</p> <table border="1" data-bbox="1496 863 1816 962"> <tr> <td colspan="2">0.001.001.001.001.001.001</td> <td>№</td> <td>И</td> </tr> <tr> <td>С</td> <td>И</td> <td>И</td> <td>И</td> </tr> <tr> <td colspan="2">С</td> <td>И</td> <td>И</td> </tr> <tr> <td colspan="2">С</td> <td>И</td> <td>И</td> </tr> </table>	0.001.001.001.001.001.001		№	И	С	И	И	И	С		И	И	С		И	И
0.001.001.001.001.001.001		№	И															
С	И	И	И															
С		И	И															
С		И	И															

Структурный элемент компетенции

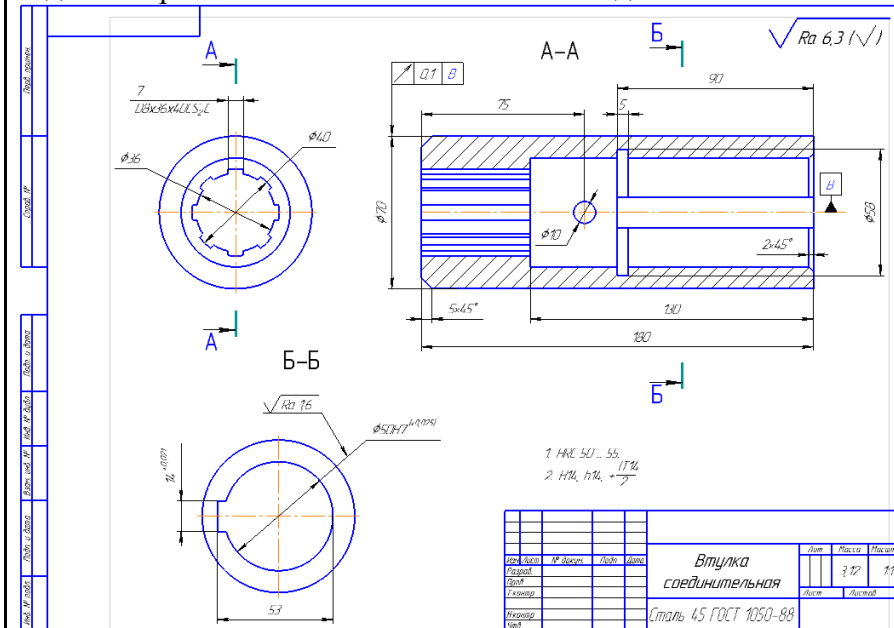
Планируемые результаты обучения

Оценочные средства

Владеть

- навыками определения основных показателей технологичности изделий,
 - навыками разработки мероприятий по обеспечению технологичности изделий,
 - навыками оценки уровня технологичности изделий и контроля соблюдения технологической дисциплины при их изготовлении

Задание: провести анализ технологичности детали.



Результат качественного анализа представить в виде таблицы 1.

№ п/п	Требования технологичности	Оценка технологичности

Результат количественного анализа представить в виде таблицы 2.

№ пов.	Наименование поверхности	Размер	Квалитет	Допуски формы и расположения	Ra, мкм

б) Порядок проведения промежуточной аттестации, показатели и критерии оценивания:

Промежуточная аттестация по дисциплине «Основы технологий машиностроения» включает теоретические вопросы, позволяющие оценить уровень усвоения обучающимися знаний, умений и владений, и проводится в форме экзамена с учетом выполнения и защиты лабораторных, практических работ и сдачи курсового проекта.

Вопросы к экзамену

1. Основные понятия и определения производственного процесса.
2. Характеристика типов машиностроительного производства.
3. Формы организации производства.
4. Точность механической обработки. Методы достижения точности.
5. Систематические погрешности обработки.
6. Случайные погрешности обработки.
7. Качество поверхности деталей машин. Основные характеристики.
8. Факторы, влияющие на качество обработанной поверхности.
9. Влияние качества поверхности на эксплуатационные свойства деталей машин.
10. Припуски на механическую обработку. Факторы, влияющие на величину припуска.
11. Базирование и базы в машиностроении. Правило шести точек.
12. Выбор баз. Принципы совмещения и постоянства баз.
13. Базирование призматического тела, цилиндра и диска.
14. Теория размерных цепей.
15. Связи в машине и производственном процессе ее изготовления.
16. Служебное назначение машины.
17. Этапы конструирования машины.
18. Формирование свойств материала заготовок в процессе изготовления.
19. Воздействие механической обработки на свойства материала заготовки.
20. Воздействие термической обработки на свойства материала заготовки.
21. Воздействие химико-термической обработки на свойства материала заготовки.
22. Воздействие электрофизической и электрохимической обработки на свойства материала заготовки.
23. Последовательность разработки технологического процесса изготовления машины.
24. Разработка технологического процесса сборки машины.
25. Разработка технологического процесса изготовления деталей.
26. Техническое нормирование.

Показатели и критерии оценивания экзамена:

– на оценку «отлично» (5 баллов) – обучающийся демонстрирует высокий уровень сформированности компетенции, всестороннее, систематическое и глубокое знание учебного материала, свободно отвечает по проделанным лабораторным работам, свободно оперирует знаниями, умениями, применяет их в ситуациях повышенной сложности, показывает высокий уровень знаний основных закономерностей, действующих в процессе изготовления машиностроительной продукции, анализировать причины появления погрешностей и брака в механической обработке и сборке и предлагать варианты решения данных проблем.

– на оценку «хорошо» (4 балла) – обучающийся демонстрирует средний уровень сформированности компетенции: основные знания, умения освоены, но допускаются незначительные ошибки, неточности, затруднения при аналитических операциях, переносе знаний и умений на новые, нестандартные ситуации.

– на оценку «удовлетворительно» (3 балла) – обучающийся демонстрирует пороговый уровень сформированности компетенции: в ходе контрольных мероприятий допускаются ошибки, проявляется отсутствие отдельных знаний, умений, навыков, обучающийся

испытывает значительные затруднения при оперировании знаниями и умениями при их переносе на новые ситуации.

– на оценку «неудовлетворительно» (2 балла) – обучающийся демонстрирует знания не более 20% теоретического материала, допускает существенные ошибки, не может показать интеллектуальные навыки решения простых задач.

– на оценку «неудовлетворительно» (1 балл) – обучающийся не может показать знания на уровне воспроизведения и объяснения информации, не может показать интеллектуальные навыки решения простых задач.

Показатели и критерии оценивания курсового проекта:

– на оценку «отлично» (5 баллов) – обучающийся демонстрирует высокий уровень сформированности компетенций, умение проектировать технологию изготовления деталей с обоснованием выбора материала, заготовки, оборудования и оснастки, навыки выполнения расчетов, конструирования и оформления текстовой и графической части проекта;

– на оценку «хорошо» (4 балла) – обучающийся демонстрирует средний уровень сформированности компетенций, умение проектировать технологию изготовления деталей с обоснованием выбора материала, заготовки, оборудования и оснастки, навыки выполнения расчетов, конструирования и оформления текстовой и графической части проекта;

– на оценку «удовлетворительно» (3 балла) – обучающийся демонстрирует пороговый уровень сформированности компетенций: недостаточно обоснован выбор материала, заготовки, оборудования и оснастки, допускаются ошибки, проявляется отсутствие отдельных знаний, умений, навыков, обучающийся испытывает значительные затруднения при защите курсового проекта;

– на оценку «неудовлетворительно» (2 балла) – обучающийся при защите проекта демонстрирует слабые знания, допускает существенные ошибки, не может обосновать свои решения при проектировании.