




МИНИСТЕРСТВО НАУКИ И ВЫСШЕГО ОБРАЗОВАНИЯ  
РОССИЙСКОЙ ФЕДЕРАЦИИ

Федеральное государственное бюджетное образовательное учреждение  
высшего образования  
«Магнитогорский государственный технический университет им. Г.И. Носова»



УТВЕРЖДАЮ  
Директор ИММиМ  
А.С. Савинов

20.01.2020 г.

**РАБОЧАЯ ПРОГРАММА ПРАКТИКИ/НИР**

**ПРОИЗВОДСТВЕННАЯ - ТЕХНОЛОГИЧЕСКАЯ ПРАКТИКА**

Направление подготовки (специальность)

15.05.01 ПРОЕКТИРОВАНИЕ ТЕХНОЛОГИЧЕСКИХ МАШИН И КОМПЛЕКСОВ

Направленность (профиль/специализация) программы

15.05.01 специализация N 24 «Проектирование технологических машин и комплексов  
предприятий строительной индустрии»:

Уровень высшего образования - специалитет

Форма обучения  
очная

Институт/ факультет	Институт металлургии, машиностроения и материалообработки
Кафедра	Проектирования и эксплуатации металлургических машин и оборудования
Курс	3, 4
Семестр	6, 8

Магнитогорск  
2020 год


Программа практики/НИР составлена на основе ФГОС ВО по специальности 15.05.01 Проектирование технологических машин и комплексов (приказ Минобрнауки России от 28.10.2016 г. № 1343)


Программа практики/НИР рассмотрена и одобрена на заседании кафедры Проектирования и эксплуатации металлургических машин и оборудования 20.02.2020 протокол № 7

Зав. кафедрой  / А.Г. Корчунов

Программа практики/НИР одобрена методической комиссией ИММММ 20.02.2020 г. Протокол № 5

Председатель  / А.С. Савинов/

Программа составлена:  
доцент кафедры ПиЭММиО, канд. техн. наук  / О.А. Филатова/

Рецензент:  
гл. механик ООО НПЦ "Тальва", канд. техн. наук  /В.А. Русанов/

## **1 Цели практики/НИР**

Целями производственной практики - технологической практики являются общее ознакомление студентов со структурой предприятия; ознакомление с технологическими процессами и оборудованием основных и вспомогательных цехов; ознакомление с методами контроля технологических параметров и качества продукции; ознакомление с основными планово-экономическими показателями предприятия; сбор материалов для курсовых проектов и работ; участие в работах по доводке и освоению машин, электроприборов, гидроприводов, средств гидропневмоавтоматики, систем, различных комплексов, процессов, оборудования и производственных объектов, технологических процессов в ходе подготовки производства новой продукции; выбор необходимых технических данных для обоснованного принятия решений по проектированию технологических комплексов для металлургического производства; в овладении необходимым и достаточным уровнем общекультурных и профессиональных компетенций в соответствии с требованиями ФГОС по специальности 15.05.01 «Проектирование технологических машин и комплексов» специализация «Проектирование металлургических машин и комплексов».

## **2 Задачи практики/НИР**

Задачами производственной практики - технологической практики являются: раскрытие перед студентами широкого спектра технологических задач в рамках комплексного подхода к проектированию; приобретение и развитие студентами практических умений и навыков проектирования технических и технологических комплексов; закрепление и углубление теоретических знаний, полученных студентами по общепрофессиональным, специальным и технологическим дисциплинам; ознакомление с производственными программами предприятия; ознакомление с планировками цехов и участков; изучение результатов научно-исследовательской или проектной деятельности; ознакомление с методами контроля технологических параметров и качества продукции; изучение организационных вопросов производства; ознакомление с задачами служб охраны труда и защиты окружающей среды; изучение экономических вопросов производства.

## **3 Место практики/НИР в структуре образовательной программы**

Для прохождения практики/НИР необходимы знания (умения, владения), сформированные в результате изучения дисциплин/ практик:

Технология конструкционных материалов

Теория машин и механизмов

Проектная оценка надежности технических объектов

Знания (умения, владения), полученные в процессе прохождения практики/НИР будут необходимы для изучения дисциплин/практик:

Проектирование технологических машин и комплексов волочильного производства

Проектирование технологических машин и комплексов штамповочного производства

Проектирование оборудования цехов сталеплавильного производства

Проектирование технологических машин и комплексов аглодоменного производства

#### 4 Место проведения практики/НИР

Производственная практика - технологическая практика проводится на базе ПАО «ММК», ООО «ОСК», ООО «МРК», ФГБОУ ВО МГТУ им Г.И. Носова (Студенческое конструкторское бюро Эврика), так же возможны другие предприятия по договору с ФГБОУ ВО МГТУ им Г.И. Носова.

Способ проведения практики/НИР: выездная  
стационарная

Практика/НИР осуществляется непрерывно

#### 5 Компетенции обучающегося, формируемые в результате прохождения практики/НИР и планируемые результаты обучения

В результате прохождения практики/НИР обучающийся должен обладать следующими компетенциями:

Структурный элемент компетенции	Планируемые результаты обучения
ПСК-3.1 способностью демонстрировать знания принципов и особенностей создания технологических комплексов для металлургического производства и их основных технических характеристик	
Знать	-Основные определения используемые в металлургическом производстве. -Основные принципы создания технологических комплексов. -Основные принципы и особенности создания технологических комплексов.
Уметь	-Разбираться в основных технических характеристиках металлургического производства; -Разбираться в чертежах существующих производств; -Применять основные принципы и особенности создания технологических комплексов.
Владеть	Основными принципами создания технологических комплексов; Методами расчета и обеспечения рациональных технологических процессов изготовления деталей машин; Опытом применения методики разработки технологических процессов изготовления, ремонта и механической обработки деталей.
ПСК-3.6 способностью выбирать необходимые технические данные для обоснованного принятия решений по проектированию технологических комплексов для металлургического производства	
Знать	-Основные определения и понятия в области проектирования металлургических машин . -Устройство проектируемого объекта . -Основные необходимые технические данные для проектирования техно-логического комплекса.
Уметь	-Самостоятельно подбирать требуемую информацию. -Приобретать и расширять знания в области применения металлургических машин . -Разбираться в технической документации, выполнять патентный поиск.

Владеть	<ul style="list-style-type: none"> <li>-Навыками в проектировании технологических комплексов .</li> <li>-Навыками самостоятельно принимать решения по проектированию технологических комплексов.</li> <li>-Навыками выбирать необходимые технические данные для обоснованного принятия решений по проектированию технологических комплексов для металлургического производства.</li> </ul>
ПК-3 способностью участвовать в работах по доводке и освоению машин, электроприводов, гидроприводов, средств гидропневмоавтоматики, систем, различных комплексов, процессов, оборудования и производственных объектов, технологических процессов в ходе подготовки производства новой продукции	
Знать	<ul style="list-style-type: none"> <li>-Основные понятия и определения.</li> <li>-Устройство машин, гидроприводов и гидропневмоавтоматики.</li> <li>-Устройство основных технологических комплексов и оборудования.</li> </ul>
Уметь	<ul style="list-style-type: none"> <li>- Анализировать исходные информационные данные для проектирования изделий машиностроения и технологий их изготовления;</li> <li>-Разбираться в устройстве гидроприводов и гидропневмоавтоматике;</li> <li>-Проводить контроль соответствия разрабатываемых проектов и технической документации стандартам, техническим условиям и другим нормативным документам.</li> </ul>
Владеть	<ul style="list-style-type: none"> <li>-Стандартными методами расчета при проектировании узлов и деталей ;</li> <li>-Основными технологиями производства металлургического предприятия;</li> <li>-Основными знаниями по проектированию металлургического оборудования.</li> </ul>
ПК-4 способностью проверять качество монтажа и наладки при испытаниях и сдаче в эксплуатацию новых образцов изделий, узлов и деталей выпускаемой продукции	
Знать	Особенности монтажа технологического оборудования.
Уметь	Проверить качество монтажа и наладки при испытаниях и сдаче в эксплуатацию новых образцов изделий, узлов и деталей выпускаемой продукции.
Владеть	Навыками проверять качество монтажа и наладки при испытаниях и сдаче в эксплуатацию новых образцов изделий, узлов и деталей выпускаемой продукции.
ПК-7 способностью выполнять работы по стандартизации, технической подготовке к сертификации машин, электроприводов, гидроприводов, средств гидропневмоавтоматики, различных комплексов, оборудования и производственных объектов, технических средств, систем, процессов, оборудования и материалов, организовывать метрологическое обеспечение технологических процессов с использованием типовых методов контроля качества выпускаемой продукции	
Знать	<ul style="list-style-type: none"> <li>- Использование типовых методов контроля качества выпускаемой продукции;</li> <li>- Основные принципы разработки технологических процессов в ходе подготовки производства продукции.</li> </ul>

Уметь	- Выполнять работы по контролю качества, стандартизации, технической подготовке к сертификации машин, электроприводов, гидроприводов, средств гидро- и пневмоавтоматики, различных комплексов, оборудования и производственных объектов, технических средств, систем, процессов, оборудования и материалов. - Разрабатывать технологические процессы в ходе подготовки производства продукции.
Владеть	- Навыками организации метрологического обеспечения технологических процессов. - Навыками разработки новых технологических процессов в ходе подготовки производства при запуске в производство продукции.
ОК-3 готовностью к саморазвитию, самореализации, использованию творческого потенциала	
Знать	Характеристики и механизмы процессов саморазвития и самореализации личности.
Уметь	Реализовывать личностные способности, творческий потенциал в различных видах деятельности и социальных общностях.
Владеть	- Приемами саморазвития и самореализации в профессиональной и других сферах деятельности.

## 6. Структура и содержание практики/НИР

Общая трудоемкость практики/НИР составляет 12 зачетных единиц 432 акад. часов, в том числе:

- контактная работа – 5 акад. часов;
- самостоятельная работа – 427 акад. часов;
- в форме практической подготовки 432 акад. часа.

№ п/п	Разделы (этапы) и содержание практики	Семестр	Виды работ на практике, включая самостоятельную работу	Код компетенции
1.	Содержание практики 6 семестр	6	Организация практики. Написание заявления, для прохождения практики по месту работы. Получение сопроводительных документов. Прослушивание вводного инструктажа по охране труда и изучение спецкурса в рамках образовательной программы. Получение задания руководителя.	ОК-3
1.	Содержание практики 6 семестр	6	Производственный (экспериментальный, исследовательский) этап. Ознакомление с технологическими процессами и оборудованием основных и вспомогательных цехов. Изучение документации в конструкторском бюро отдела главного технолога или главного механика. Сбор материала для курсового проектирования осуществляется на в производственном цехе или участке.	ПСК-3.1, ПСК-3.6, ПК-3, ПК-4, ПК-7
1.	Содержание практики 6 семестр	6	Обработка и анализ полученной информации. Обработка и систематизация фактического и литературного материала, подготовка отчета по практике.	ПСК-3.1, ПСК-3.6, ПК-3, ПК-4, ПК-7
2.	Содержание практики 8 семестр	8	Организация практики. Написание заявления, для прохождения практики по месту работы. Получение сопроводительных документов. Прослушивание вводного инструктажа по охране труда и изучение спецкурса в рамках образовательной программы. Получение задания руководителя.	ОК-3

2.	Содержание практики 8 семестр	8	<p>Производственный (экспериментальный, исследовательский) этап.</p> <p>Ознакомление с технологическими процессами и оборудованием основных и вспомогательных цехов.</p> <p>Изучение документации в конструкторском бюро отдела главного технолога или</p>	<p>ПСК-3.1, ПСК-3.6, ПК-3, ПК-4, ПК-7</p>
			<p>главного механика. Сбор материала для курсового проектирования осуществляется на в производственном цехе или участке.</p>	
2.	Содержание практики 8 семестр	8	<p>Обработка и анализ полученной информации.</p> <p>Обработка и систематизация фактического и литературного материала, подготовка отчета по практике.</p>	<p>ПК-4, ПК-7, ОК-3</p>



## **7 Оценочные средства для проведения промежуточной аттестации по практике/НИР**

Представлены в приложении 1.

## **8 Учебно-методическое и информационное обеспечение практики/НИР**

### **а) Основная литература:**

1. Проектирование технологических линий и комплексов металлургических цехов [Электронный ресурс] : учебное пособие / М. В. Аксенова, В. И. Кадошников, И. Д. Кадошникова и др. ; МГТУ, [каф. ПМиГ]. - Магнитогорск, 2011. - 143 с. : ил., табл. - Режим доступа:

<https://magtu.informsystema.ru/uploader/fileUpload?name=525.pdf&show=dcatalogues/1/1092594/525.pdf&view=true>.

2. Основы управления металлургическими машинами и оборудованием [Электронный ресурс] : учебное пособие / М. В. Андросенко, О. А. Филатова ; МГТУ. - Магнитогорск : МГТУ, 2016. - 1 электрон. опт. диск (CD-ROM). - Режим доступа:

<https://magtu.informsystema.ru/uploader/fileUpload?name=2578.pdf&show=dcatalogues/1/1130388/2578.pdf&view=true>.

### **б) Дополнительная литература:**

1. Система организации проектирования технологических комплексов [Текст] : учебное пособие / А. А. Старушко, В. И. Кадошников, М. В. Аксенова, А. К. Белан ; МГТУ. - Магнитогорск, 2012. - 142 с. : ил., схемы, табл. - Режим доступа:

<https://magtu.informsystema.ru/uploader/fileUpload?name=551.pdf&show=dcatalogues/1/1098428/551.pdf&view=true>.

2. Проектирование прокатных цехов [Электронный ресурс] : учебное пособие / М. В. Андросенко, В. И. Кадошников, И. Д. Кадошникова и др. - Магнитогорск : МГТУ, 2015. - 55 с. : ил. - Режим доступа:

<https://magtu.informsystema.ru/uploader/fileUpload?name=897.pdf&show=dcatalogues/1/1118828/897.pdf&view=true>.

3. Проектирование оборудования цехов агломерационного и доменного производства [Электронный ресурс] : учебное пособие / М. В. Андросенко, О. А. Филатова, В. И. Кадошников, Е. В. Куликова ; МГТУ. - Магнитогорск : МГТУ, 2016. - 1 электрон. опт. диск (CD-ROM). - Режим доступа:

<https://magtu.informsystema.ru/uploader/fileUpload?name=2568.pdf&show=dcatalogues/1/1130370/2568.pdf&view=true>.

### **в) Методические указания:**

1. Организация и обеспечение всех видов практик : учебное пособие [для вузов] / М. В. Андросенко, О. А. Филатова ; Магнитогорский гос. технический ун-т им. Г. И. Носова. - Магнитогорск : МГТУ им. Г. И. Носова, 2019. - 1 CD-ROM. - ISBN 978- 5-9967-1670-8. - Загл. с титул. экрана. - URL :

<https://magtu.informsystema.ru/uploader/fileUpload?name=3947.pdf&show=dcatalogues/1/1530534/3947.pdf&view=true>

### **г) Программное обеспечение и Интернет-ресурсы:**

### Программное обеспечение

Наименование ПО	№ договора	Срок действия лицензии
MS Office 2007	№ 135 от 17.09.2007	бессрочно
7Zip	свободно распространяемое ПО	бессрочно
АСКОН Компас	Д-261-17 от 16.03.2017	бессрочно
Autodesk Inventor	К-526-11 от 22.11.2011	бессрочно
FAR Manager	свободно распространяемое ПО	бессрочно

### Профессиональные базы данных и информационные справочные системы

Название курса	Ссылка
Электронная база периодических изданий East View	<a href="https://dlib.eastview.com/">https://dlib.eastview.com/</a>
Национальная информационно-аналитическая система	URL:
Поисковая система Академия Google (Google Scholar)	URL: <a href="https://scholar.google.ru/">https://scholar.google.ru/</a>
Информационная система - Единое окно доступа к	URL: <a href="http://window.edu.ru/">http://window.edu.ru/</a>
Федеральное государственное бюджетное учреждение	URL: <a href="http://www1.fips.ru/">http://www1.fips.ru/</a>
Российская Государственная библиотека. Каталоги	<a href="https://www.rsl.ru/ru/4readers">https://www.rsl.ru/ru/4readers</a>
Электронные ресурсы библиотеки МГТУ им. Г.И.	<a href="http://magtu.ru:8085/marcweb">http://magtu.ru:8085/marcweb</a>
Университетская информационная система РОССИЯ	<a href="https://uisrussia.msu.ru">https://uisrussia.msu.ru</a>
Международная наукометрическая реферативная и	<a href="http://webofscience.com">http://webofscience.com</a>
Международная реферативная и полнотекстовая	<a href="http://scopus.com">http://scopus.com</a>
Международная база полнотекстовых журналов	<a href="http://link.springer.com/">http://link.springer.com/</a>

### 9 Материально-техническое обеспечение практики/НИР

1. Аудитории для самостоятельной работы: компьютерные классы; читальные залы библиотеки

Персональные компьютеры с пакетом MS Office, выходом в Интернет и с доступом в электронную информационно-образовательную среду университета

2. Наличие аудиторий для групповых и индивидуальных консультаций, текущего контроля и промежуточной аттестации

Доска, мультимедийный проектор, экран

3. Наличие помещений для хранения и профилактического обслуживания учебного оборудования Шкафы для хранения учебно-методической документации, учебного оборудования и учебно-наглядных пособий.

### - **Оценочные средства для проведения промежуточной аттестации по производственной-технологической практике**

Промежуточная аттестация по практике имеет целью определить степень достижения запланированных результатов обучения и проводится в форме зачета с оценкой.

Обязательной формой отчетности обучающегося по практике является письменный отчет. Цель отчета – сформировать и закрепить компетенции, приобретенные обучающимся в результате освоения теоретических курсов и полученные им при прохождении практики. Отчеты обучающихся по практикам позволяют руководителям образовательных программ создавать механизмы обратной связи для внесения корректив в образовательный процесс.

Оценочные средства для проведения промежуточной аттестации обучающихся по практике должны включать:

- комплексные задания из профессиональной области, необходимые для оценки знаний, умений, навыков и (или) опыта деятельности, характеризующих этапы формирования компетенций в процессе прохождения практики.

- систему оценивания результатов промежуточной аттестации, показатели и критерии оценивания;

- учебно-методические рекомендации для самостоятельной работы обучающихся на практике.

#### **Примерная структура и содержание раздела:**

Промежуточная аттестация по производственной практике имеет целью определить степень достижения запланированных результатов обучения и проводится в форме зачета с оценкой.

Зачет с оценкой выставляется обучающемуся за подготовку и защиту отчета по практике.

Подготовка отчета выполняется обучающимся самостоятельно под руководством преподавателя. При написании отчета обучающийся должен показать свое умение работать с нормативным материалом и литературными источниками, а также возможность систематизировать и анализировать фактический материал и самостоятельно творчески его осмысливать.

Содержание отчета определяется индивидуальным заданием, выданным руководителем практики. В процессе написания отчета обучающийся должен разобраться в теоретических вопросах избранной темы, самостоятельно проанализировать практический материал, разобрать и обосновать практические предложения.

Требования к структуре и содержанию отчета по производственной практике определены методическими рекомендациями: Организация и обеспечение всех видов практик : учебное пособие [для вузов] / М. В. Андросенко, О. А. Филатова ;

Магнитогорский гос. технический ун-т им. Г. И. Носова. - Магнитогорск : МГТУ им. Г. И. Носова, 2019. - 1 CD-ROM. - ISBN 978-5-9967-1670-8. - Загл. с титул. экрана. - URL

: <https://magtu.informsystema.ru/uploader/fileUpload?name=3947.pdf&show=dcatalogues/1/1530534/3947.pdf&view=true>

Готовый отчет сдается на проверку преподавателю не позднее 3-х дней до окончания практики. Преподаватель, проверив отчет, может вернуть его для доработки вместе с письменными замечаниями. Обучающийся должен устранить полученные замечания и публично защитить отчет.

#### **Примерное индивидуальное задание на практику:**

Цель прохождения практики:

- изучение металлургического оборудования.

#### Задачи практики:

- ознакомление с нормативно-правовой документацией организации;
- изучение структуры организации, функций и методов управления;
- изучение должностных инструкций сотрудников организации;
- изучение технологических инструкций производства.

#### Вопросы, подлежащие изучению:

- проведение анализа нормативной правовой базы деятельности организации, где осуществляется производственная практика;
- на основе изучения положения об организации, где проходит практика.
- определение основных направлений деятельности организации и соотнесение их с мероприятиями, которые разработаны в стратегии организации и стратегическом плане;
- изучение металлургического оборудования в соответствии с технологическими инструкциями;
- структуризация материала для подготовки к написанию выпускной квалификационной работы.

#### Планируемые результаты практики:

- подготовка рекомендаций по устранению или минимизации выявленных проблем в сфере металлургического производства;
- подготовка выводов о деятельности предприятий или организаций,
- оценка эффективности проектов и программ, внедряемых на предприятиях;
- оценка качества управленческих решений;
- публичная защита своих выводов и отчета по практике;
- систематизация и обобщение материала для написания выпускной квалификационной работы.

#### Показатели и критерии оценивания:

- на оценку **«отлично»** (5 баллов) – обучающийся представляет отчет, в котором в полном объеме раскрыто содержание задания; текст излагается последовательно и логично с применением актуальных нормативных документов; в отчете дана всесторонняя оценка практического материала; используется творческий подход к решению проблемы; сформулированы экономически обоснованные выводы и предложения. Отчет соответствует предъявляемым требованиям к оформлению.

- На публичной защите обучающийся демонстрирует системность и глубину знаний, полученных при прохождении практики; стилистически грамотно, логически правильно излагает ответы на вопросы; дает исчерпывающие ответы на дополнительные вопросы преподавателя; способен обобщить материал, сделать собственные выводы, выразить свое мнение, привести иллюстрирующие примеры.

- – на оценку **«хорошо»** (4 балла) – обучающийся представляет отчет, в котором содержание раскрыто достаточно полно, материал излагается с применением актуальных нормативных документов, основные положения хорошо проанализированы, имеются выводы и экономически обоснованные предложения. Отчет в основном соответствует предъявляемым требованиям к оформлению.

- На публичной защите обучающийся демонстрирует достаточную полноту знаний в объеме программы практики, при наличии лишь несущественных неточностей в изложении содержания основных и дополнительных ответов; владеет необходимой для ответа терминологией; недостаточно полно раскрывает сущность вопроса; отсутствуют иллюстрирующие примеры, обобщающее мнение студента недостаточно четко выражено.

- на оценку **«удовлетворительно»** (3 балла) – обучающийся представляет отчет, в котором содержание раскрыты слабо и в неполном объеме, выводы правильные, но

предложения являются необоснованными. Материал излагается на основе неполного перечня нормативных документов. Имеются нарушения в оформлении отчета.

- На публичной защите обучающийся демонстрирует недостаточно последовательные знания по вопросам программы практики; использует специальную терминологию, но допускает ошибки в определении основных понятий, которые затрудняется исправить самостоятельно; демонстрирует способность самостоятельно, но не глубоко, анализировать материал, раскрывает сущность решаемой проблемы только при наводящих вопросах преподавателя; отсутствуют иллюстрирующие примеры, отсутствуют выводы.

- на оценку **«неудовлетворительно»** (2 балла) – обучающийся представляет отчет, в котором содержание раскрыты слабо и в неполном объеме, выводы и предложения являются необоснованными. Материал излагается на основе неполного перечня нормативных документов. Имеются нарушения в оформлении отчета. Отчет с замечаниями преподавателя возвращается обучающемуся на доработку, и условно допускается до публичной защиты.

- На публичной защите обучающийся демонстрирует фрагментарные знания в рамках программы практики; не владеет минимально необходимой терминологией; допускает грубые логические ошибки, отвечая на вопросы преподавателя, которые не может исправить самостоятельно.

- на оценку **«неудовлетворительно»** (1 балл) – обучающийся представляет отчет, в котором очень слабо рассмотрены практические вопросы задания, применяются старые нормативные документы и отчетность. Отчет выполнен с нарушениями основных требований к оформлению. Отчет с замечаниями преподавателя возвращается обучающемуся на доработку, и не допускается до публичной защиты.