



МИНИСТЕРСТВО НАУКИ И ВЫСШЕГО ОБРАЗОВАНИЯ
РОССИЙСКОЙ ФЕДЕРАЦИИ

Федеральное государственное бюджетное образовательное учреждение
высшего образования
«Магнитогорский государственный технический университет им. Г.И. Носова»



УТВЕРЖДАЮ
Директор ИММиМ
А.С. Савинов

20.02.2020 г.

РАБОЧАЯ ПРОГРАММА ДИСЦИПЛИНЫ (МОДУЛЯ)

ОСНОВЫ РАБОТЫ В AUTODESK FUSION 360

Направление подготовки (специальность)
15.06.01 МАШИНОСТРОЕНИЕ

Направленность (профиль/специализация) программы
Машины, агрегаты и процессы (металлургическое машиностроение)

Уровень высшего образования - подготовка кадров высшей квалификации

Форма обучения
очная

Институт/ факультет	Институт металлургии, машиностроения и материаловедения
Кафедра	Проектирования и эксплуатации металлургических машин и оборудования
Курс	4
Семестр	8

Магнитогорск
2020 год

Рабочая программа составлена на основе ФГОС ВО по направлению подготовки 15.06.01 МАШИНОСТРОЕНИЕ (уровень подготовки кадров высшей квалификации). (приказ Минобрнауки России от 30.07.2014 г. № 881)

Рабочая программа рассмотрена и одобрена на заседании кафедры Проектирования и эксплуатации металлургических машин и оборудования
20.02.2020, протокол № 7

Зав. кафедрой  А.Г. Корчунов

Рабочая программа одобрена методической комиссией ИММиМ
20.02.2020 г. протокол № 5

Председатель  А.С. Савинов

Рабочая программа составлена:
доцент кафедры ПиЭММиО, канд. техн. наук

 А.В. Анзупов

Рецензент:
гл. механик ООО "НПЦ "Гальва", канд. техн. наук

 В.А. Русанов

Лист актуализации рабочей программы

Рабочая программа пересмотрена, обсуждена и одобрена для реализации в 2021 - 2022 учебном году на заседании кафедры Научные сотрудники

Протокол от ____ 20__ г. № ____
Зав. кафедрой _____

Рабочая программа пересмотрена, обсуждена и одобрена для реализации в 2022 - 2023 учебном году на заседании кафедры Научные сотрудники

Протокол от ____ 20__ г. № ____
Зав. кафедрой _____

Рабочая программа пересмотрена, обсуждена и одобрена для реализации в 2023 - 2024 учебном году на заседании кафедры Научные сотрудники

Протокол от ____ 20__ г. № ____
Зав. кафедрой _____

Рабочая программа пересмотрена, обсуждена и одобрена для реализации в 2024 - 2025 учебном году на заседании кафедры Научные сотрудники

Протокол от ____ 20__ г. № ____
Зав. кафедрой _____

1 Цели освоения дисциплины (модуля)

Целью преподавания дисциплины является:

- овладение достаточным уровнем общепрофессиональных и профессиональных компетенций в соответствии с требованиями ФГОС ВО по направлению 15.06.01 Машиностроение;
- овладение современными методами моделирования на базе программного пакета Autodesk Fusion 360.

2 Место дисциплины (модуля) в структуре образовательной программы

Дисциплина Основы работы в Autodesk Fusion 360 входит в вариативную часть учебного плана образовательной программы.

Для изучения дисциплины необходимы знания (умения, владения), сформированные в результате изучения дисциплин/ практик:

Основы проектирования машин, агрегатов и процессов металлургического производства

Знания (умения, владения), полученные при изучении данной дисциплины будут необходимы для изучения дисциплин/практик:

Научно-исследовательская деятельность и подготовка НКР

Представление научного доклада об основных результатах подготовленной НКР

3 Компетенции обучающегося, формируемые в результате освоения дисциплины (модуля) и планируемые результаты обучения

В результате освоения дисциплины (модуля) «Основы работы в Autodesk Fusion 360» обучающийся должен обладать следующими компетенциями:

Структурный элемент компетенции	Планируемые результаты обучения
УК-1 способностью к критическому анализу и оценке современных научных достижений, генерированию новых идей при решении исследовательских и практических задач, в том числе в междисциплинарных областях	
Знать	<ul style="list-style-type: none">- основы моделирования в Autodesk Fusion 360- основные принципы постановки задачи проверки прочности деталей- принципы анимирования работы деталей и узлов- принципы создания реалистичного отображения модели- структуру и особенности создания управляющих программ для станков с ЧПУ
Уметь	<ul style="list-style-type: none">- разрабатывать модели в Autodesk Fusion 360- сформулировать задачу оценки прочности деталей- создавать анимацию работы конструкции, узла, детали- настраивать сцену для визуализации- разрабатывать программы для управления станками с ЧПУ
Владеть	<ul style="list-style-type: none">- навыками моделирования в Autodesk Fusion 360- навыками оценки прочности деталей- навыками создания анимации и визуализации- навыками разработки программ для управления станками с ЧПУ

4. Структура, объём и содержание дисциплины (модуля)

Общая трудоемкость дисциплины составляет 2 зачетных единиц 72 акад. часов, в том числе:

- контактная работа – 18 акад. часов;
- аудиторная – 18 акад. часов;
- внеаудиторная – 0 акад. часов
- самостоятельная работа – 54 акад. часов;

Форма аттестации - зачет

Раздел/ тема дисциплины	Семестр	Аудиторная контактная работа (в акад. часах)			Самостоятельная работа студента	Вид самостоятельной работы	Форма текущего контроля успеваемости и промежуточной аттестации	Код компетенции
		Лек.	лаб. зан.	практ. зан.				
1. Основы работы в Autodesk Fusion 360								
1.1 Основы моделирования	8	4			16	изучение материала	Устный опрос	УК-1
1.2 Проведение расчетов МКЭ		5			12	изучение материала	Устный опрос	УК-1
1.3 Основы визуализации и анимации		5			11	изучение материала	Устный опрос	УК-1
1.4 Разработка управляющих программ для станков с ЧПУ		4			15	изучение материала	Устный опрос	УК-1
Итого по разделу		18			54			
Итого за семестр		18			54		зачёт	
Итого по дисциплине		18			54		зачет	УК-1

5 Образовательные технологии

Для реализации предусмотренных видов учебной работы в качестве образовательных технологий в преподавании дисциплины используются традиционная и модульно-компетентностная технологии.

Передача необходимых теоретических знаний и формирование основных представлений по курсу происходит с использованием мультимедийного оборудования.

Лекции проходят в традиционной форме, в форме лекций-консультаций и проблемных лекций. Теоретический материал на проблемных лекциях является результатом усвоения полученной информации посредством постановки проблемного вопроса и поиска путей его решения. На лекциях-консультациях изложение нового материала сопровождается постановкой вопросов и дискуссией в поисках ответов на эти вопросы. При проведении лекций особое внимание уделяется взаимосвязи рассматриваемых тем и вопросов с действующими гостями. Полное овладение требованиями данных гостей необходимо будет студентам при их дальнейшей самостоятельной практической деятельности на самых разнообразных предприятиях машиностроительной и металлургической отрасли. При рассмотрении тем данной дисциплины необходимо проводить достаточное количество примеров из практической деятельности ведущих предприятий города, региона и России, а также использовать опыт известных мировых лидеров в области машиностроения и металлургии. Для этого необходимо рассмотрение материалов обновленной печати, информационных писем предприятий, а также информации Медиа изданий.

При проведении практических и лабораторных занятий используются работа в ко-манде и методы ИТ, в достаточном объеме используются имеющиеся модели, образцы и элементы различного оборудования, плакаты, фотографии и раздаточные материалы.

Самостоятельная работа стимулирует студентов в процессе подготовки домашних заданий, при решении задач на практических занятиях, при подготовке к контрольным работам и итоговой аттестации.

Для изучения дисциплины предусмотрены практические занятия в интерактивной форме.

Практические занятия проводятся для закрепления и углубления знаний, полученных студентами на лекциях и должны способствовать выработке у них навыков постановки, формализации, построения блок-схем принятия решений, построение твердотельных моделей и реализации решений с помощью пакета Autodesk Fusion 360.

В освоении дисциплины инвалидами и лицами с ограниченными возможностями здоровья большое значение имеет индивидуальная консультационная работа.

6 Учебно-методическое обеспечение самостоятельной работы обучающихся

Представлено в приложении 1.

7 Оценочные средства для проведения промежуточной аттестации

Представлены в приложении 2.

8 Учебно-методическое и информационное обеспечение дисциплины (модуля)

а) Основная литература:

1. Гузнецков, В.Н. Autodesk Inventor 2012. Трехмерное моделирование деталей и создание чертежей. [Электронный ресурс] / В.Н. Гузнецков, П.А. Журбенко. — Электрон. дан. — М. : ДМК Пресс, 2012. — 120 с. — Режим доступа: <http://e.lanbook.com/book/40001> — Загл. с экрана.

б) Дополнительная литература:

1. Горбатьюк С.М., Каменев А.В., Глухов Л.М. Конструирование машин и оборудования металлургических производств. В 2 х томах [Электронный ресурс]: учебник. – Издательство «Лань» Электронно-библиотечная система, 2008. Режим доступа: http://e.lanbook.com/books/element.php?pl1_id=2077&login-failed=1

Загл. с экрана.

2. Громов, С. В. Машинная графика и основы САПР. Основные возможности AutoCAD 2000 : учебное пособие / С. В. Громов, Е. А. Калашников. — Москва : МИСИС, 2002. — 56 с. — Текст : электронный // Лань : электронно-библиотечная система. — URL: <https://e.lanbook.com/book/116728> (дата обращения: 31.08.2020). — Режим доступа: для авториз. пользователей.

3. Основы диагностики и надежности технических объектов : учебное пособие / В. П. Анцупов, А. Г. Корчунов, А. В. Анцупов (мл.), А. В. Анцупов ; МГТУ, [каф. MOMЗ]. - Магнитогорск, 2012. - 114 с. : ил., схемы, табл. - URL: <https://magtu.informsystema.ru/uploader/fileUpload?name=521.pdf&show=dcatalogues/1/1092485/521.pdf&view=true> (дата обращения: 31.08.2020). - Макрообъект. - Текст : электронный. - Имеется печатный аналог.

в) Методические указания:

1. Анцупов, В. П. Изучение, расчет и исследование приводов прокатных станов : учебное пособие / В. П. Анцупов, А. В. Анцупов (мл.), А. В. Анцупов ; МГТУ. - Магнитогорск, 2009. - 86 с. : ил., схемы, табл. - URL: <https://magtu.informsystema.ru/uploader/fileUpload?name=268.pdf&show=dcatalogues/1/1060892/268.pdf&view=true> (дата обращения: 31.08.). - Макрообъект. - Текст : электронный. - Имеется печатный аналог.

2. Пожидаев, Ю. А. Компьютерное моделирование и создание проектно-конструкторской документации в машиностроении средствами САПР. Инженерная и компьютерная графика в Autodesk Inventor, AutoCAD : учебное пособие. Ч. 1 / Ю. А. Пожидаев, Е. А. Свистунова, О. М. Веремей ; МГТУ. - Магнитогорск : МГТУ, 2016. - 1 электрон. опт. диск (CD-ROM). - Загл. с титул. экрана. - URL: <https://magtu.informsystema.ru/uploader/fileUpload?name=2525.pdf&show=dcatalogues/1/1130327/2525.pdf&view=true> (дата обращения: 31.08.2020). - Макрообъект. - Текст : электронный. - Сведения доступны также на CD-ROM.

г) Программное обеспечение и Интернет-ресурсы:

Программное обеспечение

Наименование ПО	№ договора	Срок действия лицензии
MS Windows 7 Professional(для классов)	Д-1227-18 от 08.10.2018	11.10.2021
MS Office 2007 Professional	№ 135 от 17.09.2007	бессрочно
Autodesk AutoCAD 2020	учебная версия	бессрочно
Autodesk 3ds Max Design 2019	учебная версия	бессрочно

Autodesk Inventor Professional 2020 Product Design	учебная версия	бессрочно
--	----------------	-----------

Профессиональные базы данных и информационные справочные системы

Название курса	Ссылка
Поисковая система Академия Google (Google Scholar)	URL: https://scholar.google.ru/
Электронные ресурсы библиотеки МГТУ им. Г.И. Носова	http://magtu.ru:8085/marcweb2/Default.asp
Национальная информационно-аналитическая система – Российский индекс научного цитирования	URL: https://elibrary.ru/project_risc.asp

9 Материально-техническое обеспечение дисциплины (модуля)

Материально-техническое обеспечение дисциплины включает:

1. Лекционная аудитория. Оснащение: Мультимедийные средства хранения, передачи и представления информации.
2. Компьютерный класс: с пакетом программ из перечня и выходом в Интернет и с доступом в электронную информационно-образовательную среду университета
3. Аудитории для самостоятельной работы: компьютерные классы; читальные залы библиотеки: Персональные компьютеры с пакетом программ из перечня, выходом в Интернет и с доступом в электронную информационно-образовательную среду университета

6 Учебно-методическое обеспечение самостоятельной работы обучающихся

Самостоятельное изучение учебной и научной литературы по темам разделов читаемой дисциплины заключается в освоении соответствующих разделов основной литературы.

Подготовка к практическим занятиям заключается в изучении теоретических разделов источника 1 методических указаний, оформлении отчетов по выполненным работам и к подготовке их к защите.

Примерные задания для проработки материала и подготовки к зачету:

- Создать модель детали в соответствии с рисунком:

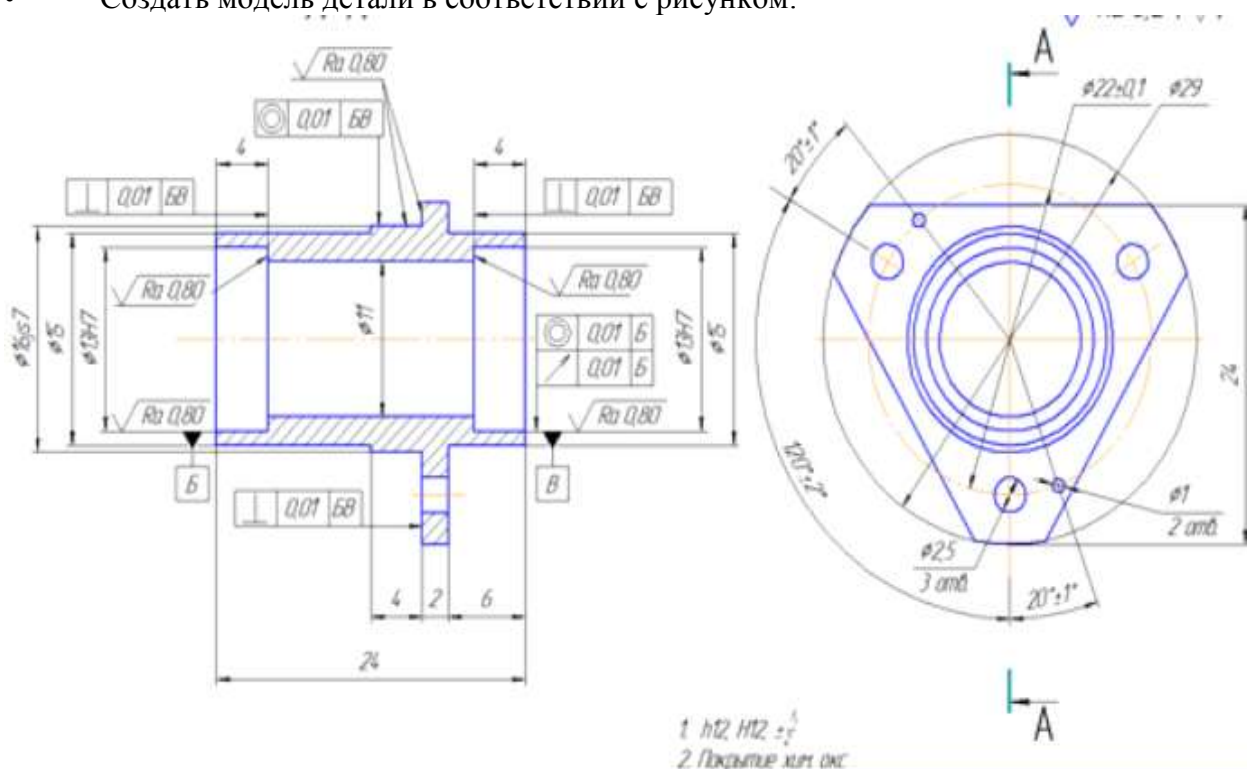
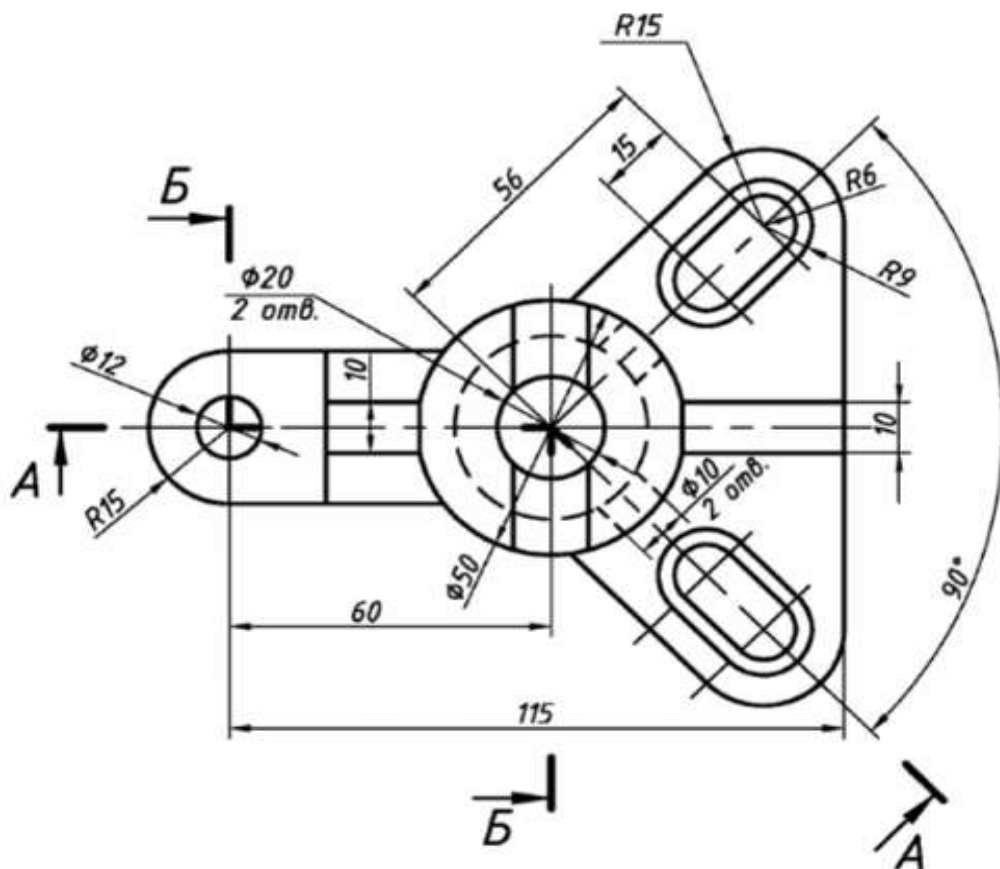
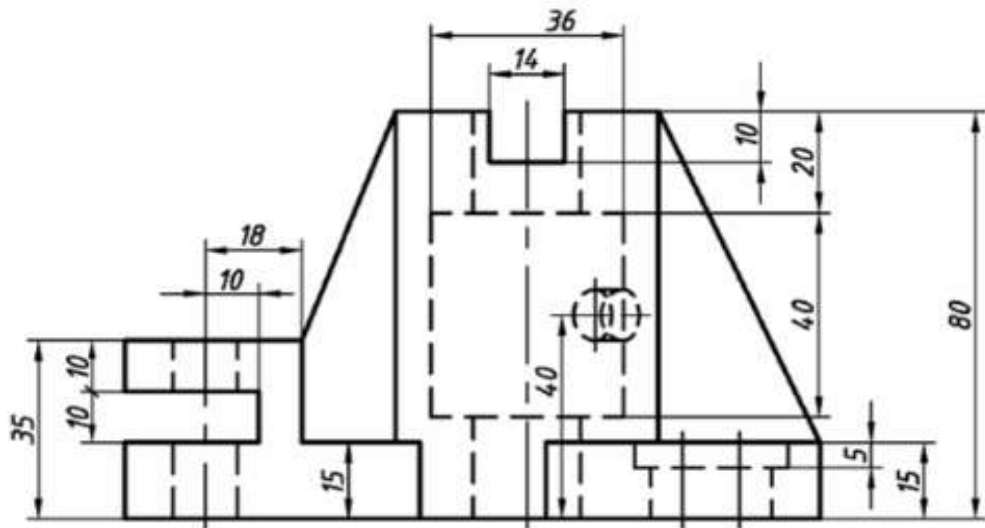


Рис. Эскиз детали

- Создать анимацию облета камеры вокруг детали, представленной на рисунке с изменением ее прозрачности с целью показа внутренних конструктивных элементов
- Создать фотореалистичное отображение детали, изготовленной из различных материалов
- Подобрать режимы фрезерной обработки детали:



Теоретические вопросы для самостоятельной подготовки к зачету:

- 1 Основные принципы моделирования
- 2 Постановка задачи определения прочности детали
- 3 Этапы создания анимации
- 4 Этапы создания визуализации
- 5 Структура управляющей программы для станка с ЧПУ
- 6 Разработать модель детали с натуры
- 7 Создать анимацию модели детали
- 8 Создать визуализацию модели детали
- 9 Разработать Cam-программу для изготовления детали
- 10 Провести расчет на прочность смоделированной детали детали

7 Оценочные средства для проведения промежуточной аттестации

а) Планируемые результаты обучения и оценочные средства для проведения промежуточной аттестации:

Структурный элемент компетенции	Планируемые результаты обучения	Оценочные средства
УК-1: способностью к критическому анализу и оценке современных научных достижений, генерированию новых идей при решении исследовательских и практических задач, в том числе в междисциплинарных областях		
Знать	<ul style="list-style-type: none"> - основы моделирования в Autodesk Fusion 360 - основные принципы постановки задачи проверки прочности деталей - принципы анимирования работы деталей и узлов - принципы создания реалистичного отображения модели - структуру и особенности создания управляющих программ для станков с ЧПУ 	<p><i>Теоретические вопросы:</i></p> <ol style="list-style-type: none"> 1. Основные принципы моделирования 2. Постановка задачи определения прочности детали 3. Этапы создания анимации 4. Этапы создания визуализации 5. Структура управляющей программы для станка с ЧПУ
Уметь	<ul style="list-style-type: none"> - разрабатывать модели в Autodesk Fusion 360 - сформулировать задачу оценки прочности деталей - создавать анимацию работы конструкции, узла, детали - настраивать сцену для визуализации - разрабатывать программы для управления станками с ЧПУ 	<p><i>Практическое задание</i></p> <p>1-10 Разработать модель детали с натуры (комплект деталей находится в препараторской)</p>
Владеть	<ul style="list-style-type: none"> - навыками моделирования в Autodesk Fusion 360 - навыками оценки прочности деталей - навыками создания анимации и визуализации - навыками разработки программ для управления станками с ЧПУ 	<p><i>Задания на решение задач из профессиональной области:</i></p> <p>Пр11-20 Создать анимацию модели детали (комплект деталей находится в препараторской)</p> <p>21-30 Создать визуализацию модели детали (комплект деталей находится в препараторской)</p> <p>31-40 Разработать Cam-программу для изготовления детали (комплект</p>

		деталей находится в препараторской) 41-50 Провести расчет на прочность смоделированной детали детали (комплект деталей находится в препараторской)
--	--	--

б) Порядок проведения промежуточной аттестации, показатели и критерии оценивания:

Итоговая аттестация по дисциплине «Основы работы в Autodesk Fusion 360» включает теоретические вопросы, позволяющие оценить уровень усвоения обучающимися знаний, и практические задания, выявляющие степень сформированности умений и владений, проводится в форме зачета. Зачет по данной дисциплине проводится в устной форме, включает 2 вопроса.

Показатели и критерии оценивания зачета:

– **«зачтено»** ставится, если обучающийся показывает удовлетворительный уровень знаний основных понятий и определений, умений применять современные образовательные технологии, использовать новые знания и умения, корректно выражать и аргументированно обосновывать положения предметной области знания и владения профессиональным языком предметной области знания.

– **«незачтено»** ставится, если обучающийся показывает слабый уровень знаний основных понятий и определений, умений применять современные образовательные технологии, использовать новые знания и умения, корректно выражать и аргументированно обосновывать положения предметной области знания и владения профессиональным языком предметной области знания.