



МИНИСТЕРСТВО НАУКИ И ВЫСШЕГО ОБРАЗОВАНИЯ  
РОССИЙСКОЙ ФЕДЕРАЦИИ

Федеральное государственное бюджетное образовательное учреждение  
высшего образования  
«Магнитогорский государственный технический университет им. Г.И. Носова»



УТВЕРЖДАЮ  
Директор ИСАиИ  
О.С. Логунова

17.02.2020 г.

**РАБОЧАЯ ПРОГРАММА ДИСЦИПЛИНЫ (МОДУЛЯ)**

***АКАДЕМИЧЕСКАЯ СКУЛЬПТУРА***

Направление подготовки (специальность)  
54.03.01 ДИЗАЙН

Направленность (профиль/специализация) программы  
Графический дизайн

Уровень высшего образования - бакалавриат  
Программа подготовки - академический бакалавриат

Форма обучения  
заочная

Институт/ факультет	Институт строительства, архитектуры и искусства
Кафедра	Архитектуры и изобразительного искусства
Курс	1


Магнитогорск  
2020 год

Рабочая программа составлена на основе ФГОС ВО по направлению подготовки 54.03.01 ДИЗАЙН (уровень бакалавриата) (приказ Минобрнауки России от 11.08.2016 г. № 1004)


Рабочая программа рассмотрена и одобрена на заседании кафедры Архитектуры и изобразительного искусства  
16.01.2020, протокол № 6

Зав. кафедрой  О.А. Ульчицкий


Рабочая программа одобрена методической комиссией ИСАиИ  
17.02.2020 г. протокол № 5

Председатель  О.С. Логунова


Согласовано:  
Зав. кафедрой Дизайна

 А.Д. Григорьев

Рабочая программа составлена:

доцент кафедры АиИИ, канд. филос. наук  Д.Н. Деменёв

Рецензент:

директор  ООО Производственно-коммерческая фирма "Статус",  
А.Н. Кустов



## Лист актуализации рабочей программы

---

Рабочая программа пересмотрена, обсуждена и одобрена для реализации в 2021 - 2022 учебном году на заседании кафедры Архитектуры и изобразительного искусства

Протокол от \_\_\_\_\_ 20\_\_ г. № \_\_\_\_  
Зав. кафедрой \_\_\_\_\_ О.А. Ульчицкий

---

Рабочая программа пересмотрена, обсуждена и одобрена для реализации в 2022 - 2023 учебном году на заседании кафедры Архитектуры и изобразительного искусства

Протокол от \_\_\_\_\_ 20\_\_ г. № \_\_\_\_  
Зав. кафедрой \_\_\_\_\_ О.А. Ульчицкий

---

Рабочая программа пересмотрена, обсуждена и одобрена для реализации в 2023 - 2024 учебном году на заседании кафедры Архитектуры и изобразительного искусства

Протокол от \_\_\_\_\_ 20\_\_ г. № \_\_\_\_  
Зав. кафедрой \_\_\_\_\_ О.А. Ульчицкий

---

Рабочая программа пересмотрена, обсуждена и одобрена для реализации в 2024 - 2025 учебном году на заседании кафедры Архитектуры и изобразительного искусства

Протокол от \_\_\_\_\_ 20\_\_ г. № \_\_\_\_  
Зав. кафедрой \_\_\_\_\_ О.А. Ульчицкий

---

Рабочая программа пересмотрена, обсуждена и одобрена для реализации в 2025 - 2026 учебном году на заседании кафедры Архитектуры и изобразительного искусства

Протокол от \_\_\_\_\_ 20\_\_ г. № \_\_\_\_  
Зав. кафедрой \_\_\_\_\_ О.А. Ульчицкий

### 1 Цели освоения дисциплины (модуля)

повышение исходного уровня владения объемно-пластической формой достигнутого на предыдущей ступени образования, и овладение студентами необходимым и достаточным уровнем общепрофессиональной компетенции для решения художественно-творческих задач в профессиональной деятельности, а также для дальнейшего самообразования.

### 2 Место дисциплины (модуля) в структуре образовательной программы

Дисциплина Академическая скульптура входит в базовую часть учебного плана образовательной программы.

Для изучения дисциплины необходимы знания (умения, владения), сформированные в результате изучения дисциплин/ практик:

Для освоения дисциплины «Академическая скульптура» студенты используют знания, умения, навыки, сформированные в ходе параллельного изучения дисциплин «Академический рисунок», «Технический рисунок. Инженерная графика», «История искусств», «Проектная деятельность», «Основы производственного мастерства».

Знания (умения, владения), полученные при изучении данной дисциплины будут необходимы для изучения дисциплин/практик:

Проектная деятельность

Пропедевтика

Технический рисунок. Основы перспективы

Пластическое моделирование

Основы производственного мастерства

### 3 Компетенции обучающегося, формируемые в результате освоения дисциплины (модуля) и планируемые результаты обучения

В результате освоения дисциплины (модуля) «Академическая скульптура» обучающийся должен обладать следующими компетенциями:

Структурный элемент компетенции	Планируемые результаты обучения
ОПК-3	способность обладать начальными профессиональными навыками скульптора, приемами работы в макетировании и моделировании
Знать	- основные виды, методы и способы создания скульптуры.
Уметь	- работать с основными материалами и инструментами, используемыми при построении рельефа.
Владеть	- навыками работы с основными материалами и инструментами, используемыми при построении рельефа; - навыками изготовления основы под рельеф – плинта; - основными методами и приемами скульптуры; - навыками моделирования простейших форм в рельефе.

#### 4. Структура, объём и содержание дисциплины (модуля)

Общая трудоемкость дисциплины составляет 2 зачетных единиц 72 акад. часов, в том числе:

- контактная работа – 4,4 акад. часов;
- аудиторная – 4 акад. часов;
- внеаудиторная – 0,4 акад. часов
- самостоятельная работа – 63,7 акад. часов;

Форма аттестации - зачет с оценкой

Раздел/ тема дисциплины	Курс	Аудиторная контактная работа (в акад. часах)			Самостоятельная работа студента	Вид самостоятельной работы	Форма текущего контроля успеваемости и промежуточной аттестации	Код компетенции
		Лек.	лаб. зан.	практ. зан.				
1. Основные методы и приемы скульптуры.								
1.1 Материалы и инструменты.	1	1			4	Подготовка к устному опросу.	Устный опрос.	ОПК-3
1.2 Изготовление плинта.		0,5			6	Подготовка к устному опросу.	Устный опрос.	ОПК-3
1.3 Способы создания скульптуры.		0,5			23,7	Подготовка к устному опросу.	Устный опрос.	ОПК-3
Итого по разделу		2			33,7			
2. Рельефная скульптура								
2.1 Методы построения рельефа розетки.	1			1/ИИ	15	Выполнение практических работ.	Проверка индивидуальных заданий.	ОПК-3
2.2 Методы построения рельефа натюрморта.				1/ИИ	15	Выполнение практических работ.	Проверка индивидуальных заданий.	ОПК-3
Итого по разделу				2/2И	30			
Итого за семестр		2		2/2И	63,7		зао	
Итого по дисциплине		2		2/2И	63,7		зачет с оценкой	

## **5 Образовательные технологии**

Формы учебных занятий с использованием информационно-коммуникационных технологий:

Лекция-визуализация – изложение содержания сопровождается презентацией (демонстрацией учебных материалов, представленных в различных знаковых системах, в т.ч. иллюстративных, графических, аудио- и видеоматериалов).

Практическое занятие в форме презентации – представление результатов проектной или исследовательской деятельности с использованием специализированных программных сред.

## **6 Учебно-методическое обеспечение самостоятельной работы обучающихся**

Представлено в приложении 1.

## **7 Оценочные средства для проведения промежуточной аттестации**

Представлены в приложении 2.

## **8 Учебно-методическое и информационное обеспечение дисциплины (модуля)**

### **а) Основная литература:**

1. Деменёв, Д. Н. Основы скульптуры : учебно-методическое пособие [для вузов] / Д. Н. Деменёв ; Магнитогорский гос. технический ун-т им. Г. И. Носова. - Магнитогорск : МГТУ им. Г. И. Носова, 2019. - 1 CD-ROM. - Загл. с титул. экрана. - URL: <https://magtu.informsystema.ru/uploader/fileUpload?name=3830.pdf&show=dcatalogues/1/1530269/3830.pdf&view=true> (дата обращения: 25.09.2020). - Макрообъект. - ISBN 978-5-9967-1476-6. - Текст : электронный. - Сведения доступны также на CD-ROM.

2. Деменёв, Д. Н. Практикум по художественным дисциплинам для направления подготовки 54.03.01 "Дизайн". Заочное обучение. Ч. 1 : учебно-методическое пособие / Д. Н. Деменёв, С. В. Рябинова, П. Э. Хрипунов ; Магнитогорский гос. технический ун-т им. Г. И. Носова. - Магнитогорск : МГТУ им. Г. И. Носова, 2019. - 1 CD-ROM. - Загл. с титул. экрана. - URL: <https://magtu.informsystema.ru/uploader/fileUpload?name=3826.pdf&show=dcatalogues/1/1530265/3826.pdf&view=true> (дата обращения: 25.09.2020). - Макрообъект. - ISBN 978-5-9967-1477-3. - Текст : электронный. - Сведения доступны также на CD-ROM.

### **б) Дополнительная литература:**

1. Ткаченко, А. В. Художественная обработка металла. Основы мастерства филигранны : учебное пособие для обучающихся по направлению подготовки 54.03.02 «Декоративно-прикладное искусство и народные промыслы», профиль «Художественная керамика», квалификация (степень) выпускника «бакалавр» / А. В. Ткаченко, Л. А. Ткаченко ; Кемеров. гос. ин-т культуры. - Кемерово : Кемеров. гос. ин-т культуры, 2019. - 154 с. - ISBN 978-5-8154-0490-8. - Текст : электронный. - URL: <https://znanium.com/catalog/product/1154365>.

2. Жабинский, В. И. Рисунок : учебное пособие / В.И. Жабинский, А.В. Винтова. — Москва : ИНФРА-М, 2021. — 256 с., [16] с. цв. ил. — (Среднее профессиональное образование). - ISBN 978-5-16-002693-0. - Текст : электронный. - URL: <https://znanium.com/catalog/product/1160969>.

3. Композиция : практикум для обучающихся по направлению подготовки



54.03.01 «Дизайн», профиль «Графический дизайн», квалификация (степень) выпускника «бакалавр» / авт.-сост. Т. Ю. Казарина ; Кемеров. гос. ин-т культуры. - Кемерово : Кемеров. гос. ин-т культуры, 2019. - 42 с: ил. - ISBN 978-5-8154-0496-0. - Текст : электронный. - URL: <https://znanium.com/catalog/product/1154335>.

4. Хворостов, А. С. Маркетри и инкрустация (искусство и технология) : учебное пособие / А.С. Хворостов, Д.А. Хворостов. — Москва : ФОРУМ : ИНФРА-М, 2020. — 223 с., [24] с. цв. ил. — (Среднее профессиональное образование). - ISBN 978-5-00091-590-5. - Текст : электронный. - URL: <https://znanium.com/catalog/product/1081870>.

5. Носова, Е.А. Основы производственного мастерства : учеб. наглядное пособие для обучающихся по направлению подготовки 54.03.02 «Декоративно-прикладное искусство и народные промыслы», профиль «Художественная керамика», квалификация (степень) выпускника «бакалавр» / Е.А. Носова. - Кемерово : Кемеров. гос. ин-т культуры, 2018. - 131 с. - ISBN 978-5-8154-0452-6. - Текст : электронный. - URL: <https://znanium.com/catalog/product/1041199>.

6. Ткаченко, А.В. Художественная керамика : практикум по направлению подготовки 51.03.02 «Народная художественная культура», профиль «Руководство студией декоративно-прикладного творчества»: форма обучения - очная и заочная; квалификация (степень) выпускника «бакалавр» / А.В. Ткаченко, Л.А. Ткаченко. - Кемерово : Кемеров. гос. ин-т культуры, 2016. - 52 с. - ISBN 978-5-8154-0325-3. - Текст : электронный. - URL: <https://znanium.com/catalog/product/1041779>.

7. Власов, В. Г. Теория формообразования в изобразительном искусстве: Учебник / Власов В.Г. - СПб:СПбГУ, 2017. - 264 с.: ISBN 978-5-288-05732-8. - Текст : электронный. - URL: <https://znanium.com/catalog/product/1001460>.

#### в) Методические указания:

Григорьева А.С. Скульптура и лепка : учебно-методическое пособие / А.С. Григорьева; рец. Е. В. Романов, В. Б. Хорхолюк. - Магнитогорск : Изд-во МаГУ, 2011. - 139 с.

#### г) Программное обеспечение и Интернет-ресурсы:

##### Программное обеспечение

Наименование ПО	№ договора	Срок действия лицензии
MS Windows 7 Professional (для классов)	Д-757-17 от 27.06.2017	27.07.2018
MS Office 2007 Professional	№ 135 от 17.09.2007	бессрочно
7Zip	свободно распространяемое ПО	бессрочно
MS Windows 7 Professional(для классов)	Д-1227-18 от 08.10.2018	11.10.2021
FAR Manager	свободно распространяемое ПО	бессрочно

##### Профессиональные базы данных и информационные справочные системы

Название курса	Ссылка
Электронная база периодических изданий East View Information Services, ООО «ИВИС»	<a href="https://dlib.eastview.com/">https://dlib.eastview.com/</a>

Национальная информационно-аналитическая система – Российский индекс научного цитирования (РИНЦ)	URL: <a href="https://elibrary.ru/project_risc.asp">https://elibrary.ru/project_risc.asp</a>
Поисковая система Академия Google (Google Scholar)	URL: <a href="https://scholar.google.ru/">https://scholar.google.ru/</a>
Информационная система - Единое окно доступа к информационным ресурсам	URL: <a href="http://window.edu.ru/">http://window.edu.ru/</a>
Федеральное государственное бюджетное учреждение «Федеральный институт промышленной собственности»	URL: <a href="http://www1.fips.ru/">http://www1.fips.ru/</a>

### **9 Материально-техническое обеспечение дисциплины (модуля)**

Материально-техническое обеспечение дисциплины включает:

Специализированная аудитория, предназначенная для дистанционного обучения.

## **Приложение 1**

### **Учебно-методическое обеспечение самостоятельной работы обучающихся**

По дисциплине «Академическая скульптура» предусмотрена аудиторная и внеаудиторная самостоятельная работа обучающихся, предполагающие выполнение практических работ.

#### ***Аудиторные практические работы (АПР), предусмотренные рабочей программой дисциплины:***

- подготовка к следующему практическому занятию: приобретение необходимых материалов, инструментов и оборудования;
- работа над основой под рельеф – плитом;
- работа над построением рельефа розетки;
- работа над построением рельефа натюрморта;
- работа над построением рельефа головы человека.

#### ***Индивидуальные домашние задания (ИДЗ):***

Продолжить работу, начатую на практических занятиях, предусмотренных рабочей программой дисциплины:

- подготовка к следующему практическому занятию: приобретение необходимых материалов, инструментов и оборудования;
- завершение основы под рельеф – планта;
- завершение построения рельефа розетки;
- завершение построения рельефа натюрморта;
- завершение построения рельефа головы человека.

## **Приложение 2**

### **Оценочные средства для проведения промежуточной аттестации**

#### **а) Планируемые результаты обучения и оценочные средства для проведения промежуточной аттестации:**



Структурный элемент компетенции	Планируемые результаты обучения	Оценочные средства
<b>ОПК-3 – способностью обладать начальными профессиональными навыками скульптора, приемами работы в макетировании и моделировании.</b>		
Знать	- основные виды, методы и способы создания скульптуры.	Промежуточная аттестация по дисциплине «Академическая скульптура», позволяющая выявить степень сформированности знаний обучающихся, проводится в виде устного опроса.
Уметь	- работать с основными материалами и инструментами, используемыми при построении рельефа.	Практические задания на решение задач из профессиональной области. Выполнить барельефные изображения, используя необходимые материалы и инструменты.
Владеть	<ul style="list-style-type: none"> <li>- навыками работы с основными материалами и инструментами, используемые при построении рельефа;</li> <li>- навыками изготовления основы под рельеф – плинта;</li> <li>- основными методами и приемами скульптуры;</li> <li>- навыками моделирования простейших форм в рельефе.</li> </ul>	<p>Практические задания на решение задач из профессиональной области.</p> <p>1. По представленному гипсовому образцу, выполнить барельеф розетки «Лотос». Размер формата основы (плинта) – не более натуральной величины натуры. Материал: пластилин:</p> <ul style="list-style-type: none"> <li>а) Выполнить линейный рисунок «Лотоса» согласно натуре.</li> <li>б) Проанализировав внешний вид и общее строение натуры, определить высоту рельефа.</li> <li>г) Выявив и сопоставив пропорциональные соотношения основных объемов постановки, передать форму розетки, посредством ровной фактуры логически обобщить до законченности.</li> </ul> <p>2. Несложный натюрморт из простых бытовых предметов. Выполнить барельеф натюрморта. Размер формата основы (плинта) – 30х40 см, 40х50 см. Материал: пластилин:</p> <ul style="list-style-type: none"> <li>а) Выполнить линейный рисунок натюрморта согласно натуре.</li> <li>б) Проанализировав внешний вид и общее строение натуры, определить высоту рельефа.</li> <li>г) Выявив и сопоставив пропорциональные соотношения основных объемов постановки,</li> </ul>

Структурный элемент компетенции	Планируемые результаты обучения	Оценочные средства
		<p>передать натюрморт в барельефе, посредством ровной фактуры логически обобщить до законченности.</p> <p>3. По представленному гипсовому образцу, выполнить барельеф головы человека. Размер формата основы (плинта) – 30x40 см, 30x30 см. Материал: пластилин:</p> <p>а) Выполнить линейный рисунок головы согласно натуре.</p> <p>б) Проанализировав внешний вид и общее строение природы, определить высоту рельефа.</p> <p>г) Выявив и сопоставив пропорциональные соотношения основных объемов постановки, передать форму головы, посредством ровной фактуры логически обобщить до законченности.</p>

**б) Порядок проведения промежуточной аттестации, показатели и критерии оценивания:**

Промежуточная аттестация по дисциплине «Академическая скульптура» проводится в конце семестра в форме просмотра, позволяющем выявить степень сформированности знаний, умений и владений обучающихся. Обучающиеся должны предоставить все аудиторские задания. По итогам просмотра обучающийся получает дифференцированный зачет в соответствии с уровнем выполнения учебных задач.

***Показатели и критерии оценивания:***

***Отлично*** – Умеет определить задачи и цели учебной постановки. Качественно, в соответствии с требованиями подготавливает основу под рельеф – плинт. Грамотно определяет и размещает в пространстве изображаемые объекты натурной постановки. Умеет точно определить точку зрения, масштаб. Грамотно выявляет и сопоставляет пропорциональные соотношения основных объемов постановки. Передает рельефную форму предметов и деталей в соответствии с натурой и логически последовательно обобщает до законченности.

***Хорошо*** – Умеет определить задачи и цели учебной постановки. Грамотно определяет и размещает в пространстве изображаемые объекты натурной постановки. Умеет точно определить точку зрения, масштаб. В достаточной мере выявляет и сопоставляет пропорциональные соотношения основных объемов постановки. Передает рельефную форму предметов и деталей в соответствии с натурой и логически последовательно обобщает до законченности.

***Удовлетворительно*** – Умеет определить задачи и цели учебной постановки. Не качественно, не в соответствии с требованиями подготавливает основу под рельеф – плинт. Не совсем грамотно определяет и размещает в пространстве изображаемые объекты натурной постановки. В достаточной мере выявляет и сопоставляет пропорциональные соотношения основных объемов постановки. Не в полной мере передает рельефную форму предметов и деталей в соответствии с натурой и логически последовательно обобщает до

законченности.

***Неудовлетворительно*** - Не понимает задач и цели, поставленных в учебной постановке. Не качественно, не в соответствии с требованиями подготавливает основу под рельеф – плинт. Не может разместить изображаемые объемы в пространстве натурной постановки. Не ориентируется в выборе масштаба, допускает композиционные ошибки. В конструктивном построении изображаемой группы форм, объемов показывает грубые ошибки. В работе много погрешностей при сопоставлении пропорциональных соотношений объемов постановки. Не выявляет рельефную форму предметов и деталей в соответствии с натурой. Не добивается логической завершенности.