



МИНИСТЕРСТВО НАУКИ И ВЫСШЕГО ОБРАЗОВАНИЯ  
РОССИЙСКОЙ ФЕДЕРАЦИИ

Федеральное государственное бюджетное образовательное учреждение  
высшего образования  
«Магнитогорский государственный технический университет им. Г.И. Носова»



УТВЕРЖДАЮ  
Директор ИСАИ  
О.С. Логунова

01.03.2021 г.

**РАБОЧАЯ ПРОГРАММА ДИСЦИПЛИНЫ (МОДУЛЯ)**

**АРХИТЕКТУРНАЯ ПАРАМЕТРИКА, КОМПЬЮТЕРНОЕ  
МОДЕЛИРОВАНИЕ И ВИЗУАЛИЗАЦИЯ ПРОЕКТА**

Направление подготовки (специальность)  
07.03.01 Архитектура

Направленность (профиль/специализация) программы  
Архитектура

Уровень высшего образования - бакалавриат

Форма обучения  
очная

Институт/ факультет	Институт строительства, архитектуры и искусства
Кафедра	Архитектуры и изобразительного искусства
Курс	5
Семестр	9

Магнитогорск  
2021 год

2020 год

Рабочая программа составлена на основе ФГОС ВО - бакалавриат по направлению подготовки 07.03.01 Архитектура (приказ Минобрнауки России от 08.06.2017 г. № 509)

Рабочая программа рассмотрена и одобрена на заседании кафедры Архитектуры и изобразительного искусства  
16.02.2021, протокол № 6

Зав. кафедрой  О.А. Ульчицкий

Рабочая программа одобрена методической комиссией ИСЛИИ  
01.03.2021 г. протокол № 4

Председатель  О.С. Логунова

Рабочая программа составлена:  
зав. кафедрой ЛиИИ, канд. архитектуры  
Ульчицкий

 О.А.

Рецензент:  
Директор ООО "Стройинжиниринг",

 С.А. Долотихин

## Лист актуализации рабочей программы

---

Рабочая программа пересмотрена, обсуждена и одобрена для реализации в 2021 - 2022 учебном году на заседании кафедры Архитектуры и изобразительного искусства

Протокол от \_\_\_\_\_ 20\_\_ г. № \_\_\_\_  
Зав. кафедрой \_\_\_\_\_ О.А. Ульчицкий

---

Рабочая программа пересмотрена, обсуждена и одобрена для реализации в 2022 - 2023 учебном году на заседании кафедры Архитектуры и изобразительного искусства

Протокол от \_\_\_\_\_ 20\_\_ г. № \_\_\_\_  
Зав. кафедрой \_\_\_\_\_ О.А. Ульчицкий

---

Рабочая программа пересмотрена, обсуждена и одобрена для реализации в 2023 - 2024 учебном году на заседании кафедры Архитектуры и изобразительного искусства

Протокол от \_\_\_\_\_ 20\_\_ г. № \_\_\_\_  
Зав. кафедрой \_\_\_\_\_ О.А. Ульчицкий

---

Рабочая программа пересмотрена, обсуждена и одобрена для реализации в 2024 - 2025 учебном году на заседании кафедры Архитектуры и изобразительного искусства

Протокол от \_\_\_\_\_ 20\_\_ г. № \_\_\_\_  
Зав. кафедрой \_\_\_\_\_ О.А. Ульчицкий



### 1 Цели освоения дисциплины (модуля)

Цель освоения дисциплины (модуля) «Архитектурная параметрика, компьютерное моделирование и визуализация проекта» является: формирование у студентов общекультурных и профессиональных компетенций и навыков их реализации в практической деятельности на основе развития системного представления методах компьютерного моделирования в архитектуре, а также генерации проектных решений с помощью графических редакторов в соответствии с требованиями ФГОСЗ++ по направлению подготовки бакалавров 07.03.01 Архитектура.

### 2 Место дисциплины (модуля) в структуре образовательной программы

Дисциплина Архитектурная параметрика, компьютерное моделирование и визуализация проекта входит в часть учебного плана формируемую участниками образовательных отношений образовательной программы.

Для изучения дисциплины необходимы знания (умения, владения), сформированные в результате изучения дисциплин/ практик:

Проектирование в программе Renga Architecture

Основы компьютерного моделирования в архитектуре и дизайне

Основы архитектурного проектирования

Знания (умения, владения), полученные при изучении данной дисциплины будут необходимы для изучения дисциплин/ практик:

Архитектурное проектирование

Производственная - проектно-технологическая практика

### 3 Компетенции обучающегося, формируемые в результате освоения дисциплины (модуля) и планируемые результаты обучения

В результате освоения дисциплины (модуля) «Архитектурная параметрика, компьютерное моделирование и визуализация проекта» обучающийся должен обладать следующими компетенциями:

Код индикатора	Индикатор достижения компетенции
ОПК-4	Способен применять методики определения технических параметров проектируемых объектов
ОПК-4.1	Выполняет сводный анализ исходных данных, данных задания на проектирование средовых объектов и комплексов, и их наполнения и данных задания на разработку проектной документации; проводит поиск проектного решения в соответствии с особенностями проектируемого объекта архитектурной среды; расчёт технико-экономических показателей предлагаемого проектного решения
ОПК-4.2	Соблюдает объемно-пространственные и технико-экономические требования к основным типам средовых объектов и комплексов, включая требования, определяемые функциональным назначением проектируемого объекта и особенностями участка застройки, а также требования обеспечения безбарьерной среды жизнедеятельности
ОПК-4.3	Учитывает основы проектирования конструктивных решений объектов архитектурной среды; основы проектирования средовых составляющих архитектурно-дизайнерских объектов и комплексов, включая, освещение, микроклимат, акустику, в том числе с учетом потребностей маломобильных групп граждан и лиц с ОВЗ; учитывает основные строительные материалы, изделия и конструкции, облицовочные материалы, их технические, технологические, эстетические и эксплуатационные характеристики; основные технологии производства строительных и монтажных

ОПК-5. Способен понимать принципы работы современных информационных технологий и использовать их для решения задач профессиональной деятельности	
ОПК-5.1	Осуществляет поиск, анализ и синтез информации с использованием информационных технологий
ОПК-5.2	Применяет технологии обработки данных, выбора данных по критериям; строит типичные модели решения предметных задач по изученным образцам
ОПК-5.3	Использует современные информационные технологии для решения задач профессиональной деятельности

	работ; методики проведения технико-экономических расчётов проектных решений
--	---

#### 4. Структура, объём и содержание дисциплины (модуля)

Общая трудоемкость дисциплины составляет 3 зачетных единиц 108 акад. часов, в том числе:

- контактная работа – 45,85 акад. часов;
- аудиторная – 45 акад. часов;
- внеаудиторная – 0,85 акад. часов;
- самостоятельная работа – 62,15 акад. часов;
- в форме практической подготовки – 0 акад. час;

Форма аттестации - зачет

Раздел/ тема дисциплины	Семестр	Аудиторная контактная работа (в акад. часах)			Самостоятельная работа студента	Вид самостоятельной работы	Форма текущего контроля успеваемости и промежуточной аттестации	Код компетенции
		Лек.	лаб. зан.	практ. зан.				
1. 1. Раздел Архитектурная параметрика								
1.1 Теория параметрического моделирования (базовый уровень). Семинарское занятие.	9	3		4/0,5И	6	Поиск дополнительной информации по заданной теме (работа с библиографическим материалами, справочниками, каталогами, словарями, энциклопедиями).	Контроль самостоятельной работы студентов в графической и устно форме; устный опрос на лекциях. Подготовка к семинарскому занятию.	ОПК-4.1, ОПК-4.2, ОПК-4.3, ОПК-5.1, ОПК-5.2, ОПК-5.3
1.2 Базовые принципы работы с программным пакетом Grasshopper (основные компоненты, структура, интерфейс). Семинарское занятие.		2		4/0,5И	6	Самостоятельное изучение учебной литературы. Подготовка к семинарскому занятию.	Контроль самостоятельной работы студентов в графической и устно форме; дискуссия-опрос на семинарском занятии.	ОПК-4.1, ОПК-4.2, ОПК-4.3, ОПК-5.1, ОПК-5.2, ОПК-5.3
1.3 Промежуточный контроль по разделу на образовательном портале.				4/1И	6	Самостоятельное заполнение раздела "практическое задание" на образовательном портале.	Проверка работ по разделу	ОПК-4.1, ОПК-4.2, ОПК-4.3, ОПК-5.1, ОПК-5.2, ОПК-5.3
Итого по разделу		5		12/2И	18			
2. 2. Раздел. Основы моделирования в Grasshopper								



2.1 Экструзия, моделирование с помощью кривой.	9			4/0,5И	4	самостоятельное изучение учебной литературы; подготовка к лекционным и практическим занятиям	Контроль самостоятельной работы студентов в графической форме. Устный опрос на лекциях,	ОПК-4.1, ОПК-4.2, ОПК-4.3, ОПК-5.1, ОПК-5.2, ОПК-5.3
2.2 Деление поверхности с добавлением элементов.				4/1И	4	самостоятельное изучение учебной литературы; подготовка к лекционным и практическим занятиям	Контроль самостоятельной работы студентов в графической форме. Устный опрос на лекциях.	ОПК-4.1, ОПК-4.2, ОПК-4.3, ОПК-5.1, ОПК-5.2, ОПК-5.3
2.3 Точечный рисунок. Морфинг.				2/0,5И	6	самостоятельное изучение учебной литературы; подготовка к лекционным и практическим занятиям	Контроль самостоятельной работы студентов в графической форме. Устный опрос на лекциях.	ОПК-4.1, ОПК-4.2, ОПК-4.3, ОПК-5.1, ОПК-5.2, ОПК-5.3
2.4 Сдвигка элемента. Скрученная башня.				2/1И	6	самостоятельное изучение учебной литературы; подготовка к лекционным и практическим занятиям	Контроль самостоятельной работы студентов в графической форме. Устный опрос на лекциях.	ОПК-4.1, ОПК-4.2, ОПК-4.3, ОПК-5.1, ОПК-5.2, ОПК-5.3
2.5 Моделирование в 2Д и 3Д (форм типа «меташары»).				2/1И	6	Самостоятельное изучение учебной литературы; подготовка к лекционным и практическим занятиям.	Контроль самостоятельной работы студентов в графической и устно форме; устный опрос на лекциях.	ОПК-4.1, ОПК-4.2, ОПК-4.3, ОПК-5.1, ОПК-5.2, ОПК-5.3
2.6 Промежуточный контроль по разделу на образовательном портале.				4/1И	5,15	Самостоятельное заполнение раздела "практическое задание" на образовательном портале.	Проверка работ по разделу.	ОПК-4.1, ОПК-4.2, ОПК-4.3, ОПК-5.1, ОПК-5.2, ОПК-5.3
2.7 Промежуточная аттестация					7	Самостоятельная подготовка к сдаче зачета	Сдача зачета	ОПК-4.1, ОПК-4.2, ОПК-4.3, ОПК-5.1, ОПК-5.2, ОПК-5.3
Итого по разделу			10		18/5И	44,15		
Итого за семестр		15		30/7И	56,15		зачёт	
Итого по дисциплине		15		30/7И	62,15		зачет	

На занятиях решаются задачи, конкретизирующие общие положения, изложенные на лекциях.

Методическая концепция преподавания предусматривает активную форму усвоения материала, обеспечивающую максимальную самостоятельность каждого студента в решении задач.

Согласно п. 34 Порядка организации и осуществления деятельности по образовательным программам высшего образования – программам бакалавриата, программам специалитета, программам магистратуры (утв. приказом МОиН РФ от 05.04.2017 г. № 301) при проведении учебных занятий организация обеспечивает развитие у обучающихся навыков командной работы, межличностной коммуникации, принятия решений, лидерских качеств

В этой связи применяются такие виды образовательных технологии, как:

1. Традиционные образовательные технологии ориентируются на организацию образовательного процесса, предполагающую прямую трансляцию знаний от преподавателя к студенту (преимущественно на основе объяснительно-иллюстративных методов обучения).

Наряду с использованием традиционных образовательных технологий, также применяются:

Формы учебных занятий с использованием традиционных технологий:

Информационная лекция – последовательное изложение материала в дисциплинарной логике, осуществляемое преимущественно вербальными средствами (монолог преподавателя).

Практическое занятие, посвященное освоению конкретных умений и навыков по предложенному алгоритму.

Семинарское занятие проводится по результатам лекционного материала.

Также в процессе обучения дополнительно используются

2. Технологии проблемного обучения – организация образовательного процесса, которая предполагает постановку проблемных вопросов, создание учебных проблемных ситуаций для стимулирования активной познавательной деятельности студентов.

Формы учебных занятий с использованием технологий проблемного обучения:

Проблемная лекция – изложение материала, предполагающее постановку проблемных и дискуссионных вопросов, освещение различных научных подходов, авторские комментарии, связанные с различными моделями интерпретации изучаемого материала.

Практическое занятие в форме практикума – организация учебной работы, направленная на решение комплексной учебно-познавательной задачи, требующей от студента применения как научно-теоретических знаний, так и практических навыков.

б. Информационно-коммуникационные образовательные технологии – организация образовательного процесса, основанная на применении специализированных программных сред и технических средств работы с информацией.

Формы учебных занятий с использованием информационно-коммуникационных технологий:

Лекция-визуализация – изложение содержания сопровождается презентацией (демонстрацией учебных материалов, представленных в различных знаковых системах, в т.ч. иллюстративных, графических, аудио- и видеоматериалов).

Практическое занятие в форме презентации – представление результатов проектной или исследовательской деятельности с использованием специализированных программных сред.

## **6 Учебно-методическое обеспечение самостоятельной работы обучающихся**

Представлено в приложении 1.

## **7 Оценочные средства для проведения промежуточной аттестации**

Представлены в приложении 2.

## **8 Учебно-методическое и информационное обеспечение дисциплины (модуля)**

### **а) Основная литература:**

1. Пожидаев Ю. А. Компьютерное моделирование и создание проектно-конструкторской доку-ментации в машиностроении средствами САПР. Инженерная и компьютерная графика в Autodesk Inventor, AutoCAD [Электронный ресурс] : учебное пособие. Ч. 1 / Ю. А. Пожидаев, Е. А. Свистунова, О. М. Веремей ; МГТУ. - Магнитогорск : МГТУ, 2016. - 1 электрон. опт. диск (CD-ROM). - Режим доступа: <https://magtu.informsystema.ru/uploader/fileUpload?name=2525.pdf&show=dcatalogues/1/1130327/2525.pdf&view=true>. - Макрообъект.

2. Решетникова, Е. С. Компьютерная графика в дизайне и проектировании : учебное пособие / Е. С. Решетникова, Т. В. Усая, Д. Ю. Усатый ; МГТУ. - Магнитогорск : МГТУ, 2015. - 1 электрон. опт. диск (CD-ROM). - Загл. с титул. экрана. - URL: <https://magtu.informsystema.ru/uploader/fileUpload?name=1487.pdf&show=dcatalogues/1/1124016/1487.pdf&view=true> (дата обращения: 04.10.2019). - Макрообъект. - Текст : электронный. - Сведения доступны также на CD-ROM.

### **б) Дополнительная литература:**

1. Григорьев, А. Д. Проектирование и анимация в 3ds Max : учебник / А. Д. Григорьев, Т. В. Усая, Э. П. Чернышова ; МГТУ. - Магнитогорск : МГТУ, 2016. - 1 электрон. опт. диск (CD-ROM). - Загл. с титул. экрана. - URL: <https://magtu.informsystema.ru/uploader/fileUpload?name=2581.pdf&show=dcatalogues/1/1130396/2581.pdf&view=true> (дата обращения: 04.10.2019). - Макрообъект. - Текст : электронный. - Сведения доступны также на CD-ROM.

**в) Методические указания:**

1. Программа курса на английском языке «Parametric Modelling Workshop (RhinoCeros / Grasshopper Level One)

**г) Программное обеспечение и Интернет-ресурсы:****Программное обеспечение**

Наименование ПО	№ договора	Срок действия лицензии
MS Windows 7 Professional(для классов)	Д-1227-18 от 08.10.2018	11.10.2021
MS Office 2007 Professional	№ 135 от 17.09.2007	бессрочно
7Zip	свободно распространяемое ПО	бессрочно
Adobe Photoshop CS 5 Academic Edition	К-113-11 от 11.04.2011	бессрочно
CorelDraw X5 Academic Edition	К-615-11 от 12.12.2011	бессрочно
CorelDraw 2017 Academic Edition	Д-504-18 от 25.04.2018	бессрочно
MS Office Project Prof 2019(для классов)	Д-1227-18 от 08.10.2018	11.10.2021
MS Office Project Prof 2016(для классов)	Д-1227-18 от 08.10.2018	11.10.2021
Autodesk 3ds Max Design 2011 Master Suite	К-526-11 от 22.11.2011	бессрочно
Autodesk Revit Architecture 2011 Master Suite	К-526-11 от 22.11.2011	бессрочно

FAR Manager	свободно распространяемое ПО	бессрочно
Autodesk 3ds Max Design 2019	учебная версия	бессрочно
Autodesk 3ds Max Design 2020	учебная версия	бессрочно
GrafiSoft ArchiCAD в.18	Соглашение о сотрудничестве №1 от 22.05.2017	бессрочно
Adobe Reader	свободно распространяемое ПО	бессрочно
Браузер Mozilla Firefox	свободно распространяемое ПО	бессрочно
Браузер Yandex	свободно распространяемое ПО	бессрочно
MS Windows XP Professional(для классов)	Д-1227-18 от 08.10.2018	11.10.2021

### **Профессиональные базы данных и информационные справочные системы**

Название курса	Ссылка
Электронная база периодических изданий East View Information Services, ООО «ИВИС»	<a href="https://dlib.eastview.com/">https://dlib.eastview.com/</a>
Национальная информационно-аналитическая система – Российский индекс научного цитирования (РИНЦ)	URL: <a href="https://elibrary.ru/project_risc.asp">https://elibrary.ru/project_risc.asp</a>
Поисковая система Академия Google (Google Scholar)	URL: <a href="https://scholar.google.ru/">https://scholar.google.ru/</a>
Информационная система - Единое окно доступа к информационным ресурсам	URL: <a href="http://window.edu.ru/">http://window.edu.ru/</a>

### **9 Материально-техническое обеспечение дисциплины (модуля)**

Материально-техническое обеспечение дисциплины включает:

Лекционная аудитория: мультимедийные средства хранения, передачи и представления информации.

Компьютерный класс: персональные компьютеры с пакетом MS Office, выходом в Интернет и с доступом в электронную информационно-образовательную среду университета.

Аудитории для самостоятельной работы: компьютерные классы; читальные залы библиотеки: персональные компьютеры с пакетом MS Office, выходом в Интернет и с доступом в электронную информационно-образовательную среду университета.

### Учебно-методическое обеспечение самостоятельной работы обучающихся

Самостоятельная работа включает в себя подготовку к лекционным и практическим занятиям: поиск и изучение литературы, сбор и анализ иллюстративного материала, моделирование в 3Д графических редакторах, набор текста, подготовка и оформление работ, текстового и иллюстративного материала, подготовка к зачету по всем темам.

Особенностями методики работы со студентами, занимающихся 3Д моделированием, наряду с обсуждением на лекционных занятиях общетеоретических вопросов связанных с **архитектурной параметрикой, компьютерным моделированием и визуализацией проекта архитектурного объекта**, располагающего к решению конкретных задач.

Основные требования к самостоятельной работе включают:

- четкую аргументацию причины обращения к данной проблеме;
- выделение дискуссионного аспекта данной проблемы;
- активное использование знаний, умений и навыков из ранее изученных дисциплин в циклах **«Основы компьютерного моделирования в архитектуре и дизайне»**, **«Основы проектирования и композиционного моделирования (в архитектуре и дизайне архитектурной среды)»**, **«Основы теории градостроительства и районной планировки»**;
- выводы и резюме, выявление значимости конкретной проблемы в развитии новейших методов моделирования и формообразования;
- качественное техническое выполнение практических работ по заданиям;
- использование дополнительной литературы;
- использование специализированного программного обеспечения и Интернет ресурсов.

### Содержание общих требований к самостоятельной работе

Самостоятельная работа студентов предусматривает:

– проработку лекционного материала, изучение и конспектирование дополнительного материала по темам лекционных занятий, а так же выполнение внеаудиторных заданий.

*Перечень тем для подготовки к семинарским занятиям:*

*Тема 1.1. Теория параметрического моделирования (базовый уровень)*

1. *Что такое параметрическое моделирование и архитектурная параметрика.*
2. *Базовые принципы работы с параметрическими моделями и объектами.*
3. *Основные теоретические разработки в области архитектурной параметрики.*
4. *Реализация на практике принципов параметрического моделирования.*

*Тема 1.2. Базовые принципы работы с программным пакетом Grasshopper (основные компоненты, структура, интерфейс).*

1. *Основные программные компоненты Grasshopper.*

2. *Цветокodирование.*
3. *Компоненты: точки, домены, математические вектора.*
4. *Вектор дисплея.*

*Методические рекомендации для подготовки к семинару:*

*Приложение к РП: Программа курса на английском языке «Parametric Modelling Workshop (Rhinceros / Grasshopper Level One)*

#### **Подготовка к зачету**

К зачету допускаются студенты, выполнившие в полном объеме все задания по дисциплине, проводится в форме проверки выполнения всех практических заданий за семестр. Обязательные (минимальные) требования к сдаче зачета: все задания должны быть оформлены одним файлом в формате документа pdf и записаны на CD-R носитель. Прием зачета проводится в учебной аудитории, или в аудитории для самостоятельных работ, закрепленной за группой.

**Оценочные средства для проведения промежуточной аттестации**

Промежуточная аттестация имеет целью определить степень достижения запланированных результатов обучения по дисциплине «**Архитектурная параметрика, компьютерное моделирование и визуализация проекта**» за семестр проводиться в форме зачета.

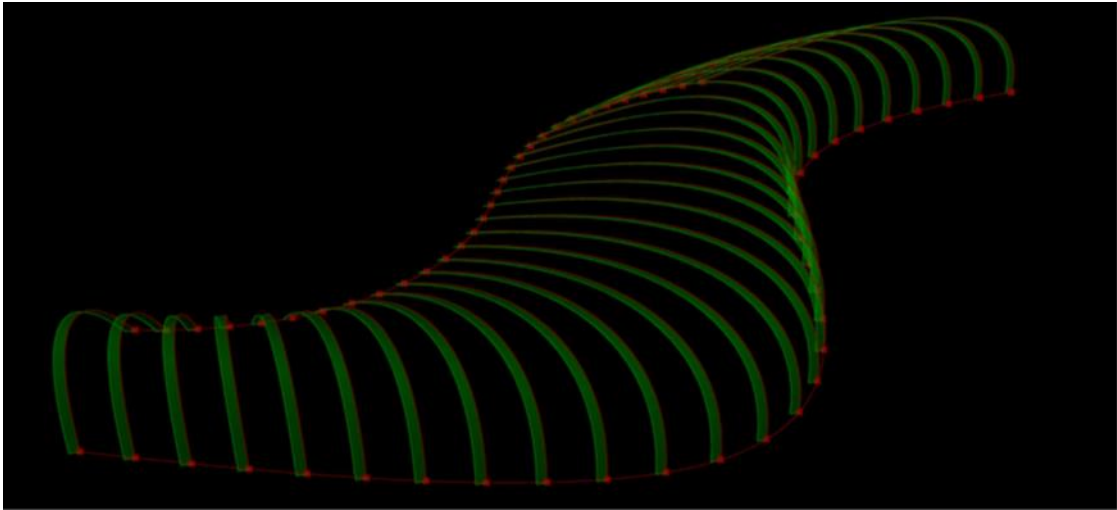
Данный раздел состоит из двух пунктов:

- а) Планируемые результаты обучения и оценочные средства для проведения промежуточной аттестации.
- б) Порядок проведения промежуточной аттестации, показатели и критерии оценивания.




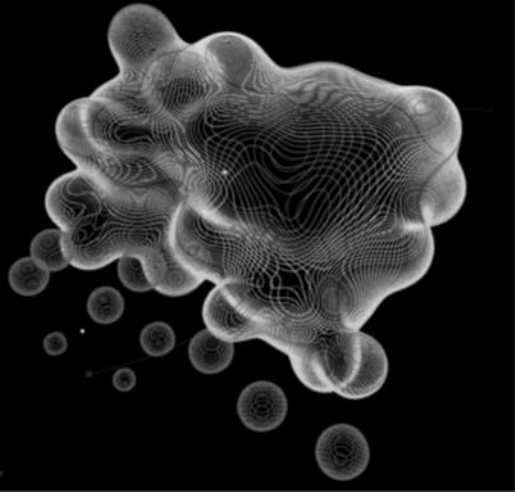
**а) Планируемые результаты обучения и оценочные средства для проведения промежуточной аттестации:**

Структурный элемент компетенции	Планируемые результаты обучения	Оценочные средства
<b>ОПК-4 Способен применять методики определения технических параметров проектируемых объектов</b>		
ОПК-4.1	Выполняет сводный анализ исходных данных, данных задания на проектирование средовых объектов и комплексов, и их наполнения и данных задания на разработку проектной документации; проводит поиск проектного решения в соответствии с особенностями проектируемого объекта архитектурной среды; расчёт технико-экономических показателей предлагаемого	Темы лекций для устного опроса студентов на семинарских занятиях Лекция 1. Теория параметрического моделирования. Лекция 2. Параметрическое моделирование и архитектурная параметрика (основы). Лекция 3. Базовые принципы работы с параметрическими моделями и объектами. Лекция 4. Основные теоретические разработки в области архитектурной параметрики. Лекция 5. Возможности реализации на практике принципов параметрического моделирования. Лекция 6. Базовые принципы работы с программным пакетом Grasshopper (основные компоненты, структура, интерфейс).



Структурный элемент компетенции	Планируемые результаты обучения	Оценочные средства
	проектного решения	Лекция 7. Основные программные компоненты Grasshopper. Цвето-кодирование. Лекция 8. Компоненты: точки, домены, математические вектора. Вектор дисплея.
ОПК-4.2		
ОПК-4.3	Учитывает основы проектирования конструктивных решений объектов архитектурной среды; основы проектирования средовых составляющих архитектурно-дизайнерских объектов и комплексов, включая, освещение, микроклимат, акустику, в том числе с учетом потребностей маломобильных групп граждан и лиц с ОВЗ; учитывает основные строительные материалы, изделия и конструкции, облицовочные материалы, их технические, технологические, эстетические и эксплуатационные характеристики; основные технологии производства строительных и монтажных работ; методики проведения технико-экономических расчётов проектных решений	<p>Примеры выполнения практических заданий для подготовки к зачету: Тема. Экструзия, моделирование с помощью кривой</p> 
ОПК-4.2	Соблюдает объемно-пространственные и технико-экономические требования к основным типам средовых объектов и комплексов, включая требования, определяемые функциональным назначением проектируемого объекта и	2.2. Тема. Деление поверхности с добавлением элементов

Структурный элемент компетенции	Планируемые результаты обучения	Оценочные средства
	<p>особенностями участка застройки, а также требования обеспечения безбарьерной среды жизнедеятельности</p>	<div data-bbox="958 389 2072 703" data-label="Image"> </div> <p data-bbox="958 715 1518 746">2.3. Тема. Точечный рисунок + морфинг.</p> <div data-bbox="958 751 1973 1214" data-label="Image"> </div> <p data-bbox="958 1225 1637 1257">2.4. Тема. Сдвжка элемента. Скрученная башня.</p>

Структурный элемент компетенции	Планируемые результаты обучения	Оценочные средства
		<div style="display: flex; justify-content: space-around; align-items: center;">   </div> <p data-bbox="958 874 1787 911">2.5. Тема. Моделирование в 2Д и 3Д форм типа «меташары»</p> <div style="display: flex; justify-content: space-around; align-items: center;">   </div>

Структурный элемент компетенции	Планируемые результаты обучения	Оценочные средства
<b>ОПК-5 - Способен понимать принципы работы современных информационных технологий и использовать их для решения задач профессиональной деятельности</b>		
ОПК-5.1	Осуществляет поиск, анализ и синтез информации с использованием информационных технологий	Перечень практических заданий: 1. Экструзия, моделирование с помощью кривой. 2. Деление поверхности с добавлением элементов. 3. Точечный рисунок + морфинг. 4. Сдвигка элемента. Скрученная башня. 5. Моделирование в 2Д и 3Д форм типа «меташары».
ОПК-5.2	Применяет технологии обработки данных, выбора данных по критериям; строит типичные модели решения предметных задач по изученным образцам	
ОПК-5.3	Использует современные информационные технологии для решения задач профессиональной деятельности	

## **б) Порядок проведения промежуточной аттестации, показатели и критерии оценивания:**

Критерии оценивания формирования компетенций на различных этапах их формирования определяются оценками: «зачтено» и «не зачтено».

Студент, получивший по дисциплине оценку «не зачтено», имеет право на повторную переаттестацию в соответствии с актуальными документами СМК, либо должен быть отчислен из университета «...за академическую неуспеваемость».

Для промежуточной аттестации оценивания уровня сформированности компетенций, определяется следующими критериями:

### *1. Субъективная оценка руководителя.*

- качество выполнения самостоятельных и лабораторных работ;
- содержательность ответов на вопросы;
- умение представлять работу, уровень подачи и оформления работы;
- умение представить работу на защите, уровень речевой культуры.

### *2. Объективная оценка сформированности компетенций студента в процессе обучения:*

- компетентность в области избранной темы. Свободное владение материалом, умение вести профессиональную дискуссию, отвечать на вопросы и замечания;
- сформированность компетенций.

Реферат выполняется под руководством преподавателя, в процессе ее написания обучающийся развивает навыки к научной работе, закрепляя и одновременно расширяя знания, полученные при изучении курса «Архитектурная параметрика, компьютерное моделирование и визуализация проекта».

В процессе написания реферата обучающийся должен разобраться в теоретических вопросах избранной темы, самостоятельно проанализировать практический материал, разобрать и обосновать практические задачи.

## **Показатели и критерии оценивания:**

- «зачтено» – работа выполнена в соответствии с заданием, обучающийся показывает высокий уровень знаний, умений, навыков не только на уровне воспроизведения и объяснения информации, но и интеллектуальные навыки решения проблем и задач, нахождения уникальных творческих решений поставленных задач, оценки и вынесения критических суждений, качественно на высокопрофессиональном уровне оформить все этапы работы; работа выполнена в соответствии с заданием, обучающийся показывает знания умения не только на уровне воспроизведения и объяснения информации, но и интеллектуальные навыки решения проблем и задач, нахождения решений уникальных творческих задач; работа выполнена в соответствии с заданием, обучающийся показывает

знания на уровне воспроизведения и объяснения информации, интеллектуальные навыки решения простых творческих задач;

– **«не зачтено»** – задание преподавателя выполнено частично, в процессе защиты работы обучающийся допускает существенные ошибки, не может показать интеллектуальные навыки решения поставленной творческой задачи; задание преподавателя не выполнено, обучающийся не может воспроизвести и объяснить содержание, не может показать интеллектуальные навыки решения поставленной творческой задачи.

Оценка «зачтено» означает успешную сформированность компетенций у студента по данной дисциплине.