

3/ММ/05-212



МИНИСТЕРСТВО НАУКИ И ВЫСШЕГО ОБРАЗОВАНИЯ
РОССИЙСКОЙ ФЕДЕРАЦИИ

Федеральное государственное бюджетное образовательное учреждение
высшего образования
«Магнитогорский государственный технический университет им. Г.И. Носова»



УТВЕРЖДАЮ
Директор ИММиМ
А.С. Савинов

03.03.2021 г.

РАБОЧАЯ ПРОГРАММА ДИСЦИПЛИНЫ (МОДУЛЯ)

ТЕОРИЯ МАШИН И МЕХАНИЗМОВ

Направление подготовки (специальность)
15.03.01 МАШИНОСТРОЕНИЕ

Направленность (профиль/специализация) программы
Машины и технология обработки металлов давлением

Уровень высшего образования - бакалавриат
Программа подготовки - академический бакалавриат

Форма обучения
заочная

Институт/ факультет	Институт металлургии, машиностроения и материалообработки
Кафедра	Механики
Курс	3

Магнитогорск
2021 год

Рабочая программа составлена на основе ФГОС ВО по направлению подготовки 15.03.01 МАШИНОСТРОЕНИЕ (уровень бакалавриата) (приказ Минобрнауки России от 03.09.2015 г. № 957)

Рабочая программа рассмотрена и одобрена на заседании кафедры Механики
25.02.2021, протокол № 5


Зав. кафедрой  А.С. Савинов

Рабочая программа одобрена методической комиссией ИММиМ
03.03.2021 г. протокол № 4


Председатель  А.С. Савинов

Согласовано:

Зав. кафедрой Машины и технологии обработки давлением и машиностроения


 С.И. Платов

Рабочая программа составлена:

доцент кафедры Механики, канд. техн. наук  Е.В. Кенарь

Рецензент:

Генеральный директор ЗАО «НПО ЦХТ»,
канд. техн. наук

 В.П. Дзюба

Лист актуализации рабочей программы

Рабочая программа пересмотрена, обсуждена и одобрена для реализации в 2022 - 2023 учебном году на заседании кафедры Механики

Протокол от _____ 20__ г. № ____
Зав. кафедрой _____ А.С. Савинов

Рабочая программа пересмотрена, обсуждена и одобрена для реализации в 2023 - 2024 учебном году на заседании кафедры Механики

Протокол от _____ 20__ г. № ____
Зав. кафедрой _____ А.С. Савинов

Рабочая программа пересмотрена, обсуждена и одобрена для реализации в 2024 - 2025 учебном году на заседании кафедры Механики

Протокол от _____ 20__ г. № ____
Зав. кафедрой _____ А.С. Савинов

Рабочая программа пересмотрена, обсуждена и одобрена для реализации в 2025 - 2026 учебном году на заседании кафедры Механики

Протокол от _____ 20__ г. № ____
Зав. кафедрой _____ А.С. Савинов

Рабочая программа пересмотрена, обсуждена и одобрена для реализации в 2026 - 2027 учебном году на заседании кафедры Механики

Протокол от _____ 20__ г. № ____
Зав. кафедрой _____ А.С. Савинов

1 Цели освоения дисциплины (модуля)

Целями освоения дисциплины «Теория машин и механизмов» являются: Формирование у обучающихся знаний необходимых для подготовки бакалавров и служит основой изучения специальных дисциплин, овладение достаточным уровнем общепрофессиональных и профессиональных компетенций в соответствии с требованиями ФГОС ВО по специальности 15.03.01 Машиностроение. Курс теории механизмов и машин приобретает важное значение в связи с задачей дальнейшего повышения уровня научно-технической подготовки бакалавров.

2 Место дисциплины (модуля) в структуре образовательной программы

Дисциплина Теория машин и механизмов входит в базовую часть учебного плана образовательной программы.

Для изучения дисциплины необходимы знания (умения, владения), сформированные в результате изучения дисциплин/ практик:

Математика

Физика

Сопротивление материалов

Знания (умения, владения), полученные при изучении данной дисциплины будут необходимы для изучения дисциплин/практик:

Детали машин

Подготовка к сдаче и сдача государственного экзамена

Производственная – преддипломная практика

3 Компетенции обучающегося, формируемые в результате освоения дисциплины (модуля) и планируемые результаты обучения

В результате освоения дисциплины (модуля) «Теория машин и механизмов» обучающийся должен обладать следующими компетенциями:

Структурный элемент компетенции	Планируемые результаты обучения
ОПК-5	способностью решать стандартные задачи профессиональной деятельности на основе информационной и библиографической культуры с применением информационно-коммуникационных технологий и с учетом основных требований информационной безопасности
Знать	стандартные задачи профессиональной деятельности на основе информационной и библиографической культуры с применением информационно-коммуникационных технологий и с учетом основных требований информационной безопасности
Уметь	использовать задачи профессиональной деятельности, информационно-коммуникационные технологии.
Владеть	информационной и библиографической культурой и информационно-коммуникационными технологиями.
ПК-5	умением учитывать технические и эксплуатационные параметры деталей и узлов изделий машиностроения при их проектировании
Знать	особенности расчетов при проектировании машин. проблемы создания машин различных типов, приводов, принципы работы. технические и эксплуатационные параметры деталей и узлов деталей машиностроения.

Уметь	использовать стандартные средства автоматизации проектирования проводить расчеты деталей и узлов машиностроительных конструкций. проектировать детали и узлы машиностроительных конструкций в соответствии с техническими заданиями.
Владеть	стандартными средствами автоматизации проектирования технологией и расчетами деталей и узлов машиностроительных конструкций, техническими и эксплуатационными параметрами деталей. методами проектирования деталей и узлов машиностроительных конструкций в соответствии с техническими заданиями и использованием стандартных средств автоматизации проектирования.

4. Структура, объём и содержание дисциплины (модуля)

Общая трудоемкость дисциплины составляет 4 зачетных единиц 144 акад. часов, в том числе:

- контактная работа – 12,9 акад. часов;
- аудиторная – 10 акад. часов;
- внеаудиторная – 2,9 акад. часов;
- самостоятельная работа – 122,4 акад. часов;
- в форме практической подготовки – 0 акад. час;
- подготовка к экзамену – 8,7 акад. час

Форма аттестации - экзамен

Раздел/ тема дисциплины	Курс	Аудиторная контактная работа (в акад. часах)			Самостоятельная работа студента	Вид самостоятельной работы	Форма текущего контроля успеваемости и промежуточной аттестации	Код компетенции
		Лек.	лаб. зан.	практ. зан.				
1.								
1.1 Основные виды механизмов, примеры механизмов в современной технике.	3	0,5		1	10	Закрепление пройденного материала, выполнение практических заданий	Текущий контроль успеваемости, выполнение практических заданий	ПК-5, ОПК-5 (зув)
1.2 Основные проблемы теории механизмов и машин. Значение курса теории механизмов и машин.		0,5		0,5	10	Закрепление пройденного материала, выполнение практических заданий	Текущий контроль успеваемости, выполнение практических заданий	ПК-5, ОПК-5 (зув)
1.3 Основные понятия теории механизмов и: машина, механизм, машин звено механизма, кинематические		0,5		0,5	10	Закрепление пройденного материала, выполнение практических заданий	Текущий контроль успеваемости, выполнение практических заданий	ПК-5, ОПК-5 (зув)

1.4 Структурный синтез механизмов. Число степеней свободы механизма. Образование механизмов путем наложения структурных групп.	0,5		1	20	Закрепление пройденного материала, выполнение практических заданий	Текущий контроль успеваемости, выполнение практических заданий	ПК-5, ОПК-5 (зуб)
1.5 Задачи и методы кинематического анализа. Аналогии скоростей и ускорений.	0,5		0,5	10	Закрепление пройденного материала, выполнение практических заданий	Текущий контроль успеваемости, выполнение практических заданий	ПК-5, ОПК-5 (зуб)
1.6 Кинематический анализ аналитическим и графо-аналитическим методами. Кинематический анализ механизмов передач вращательного движения	0,5		0,5/0,4 И	20	Закрепление пройденного материала, выполнение практических заданий	Текущий контроль успеваемости, выполнение практических заданий	ПК-5, ОПК-5 (зуб)
1.7 Задачи динамического анализа Кинетостатический анализ механизмов. Приведение сил и масс в механизмах. Теорема Жуковского.	0,5		0,5/0,5 И	10	Закрепление пройденного материала, выполнение практических заданий	Текущий контроль успеваемости, выполнение практических заданий	ПК-5, ОПК-5 (зуб)
1.8 Синтез зубчатых зацеплений. Основная теорема зацепления, свойства эвольвентного зацепления. Методы изготовления зубчатых колес.	0,25		1/1И	20	Закрепление пройденного материала, выполнение практических заданий	Текущий контроль успеваемости, выполнение практических заданий	ПК-5, ОПК-5 (зуб)

1.9 Синтез кулачковых механизмов. Определение основных размеров кулачкового механизма.		0,2 5		0,5/0,5 И	12,4	Закрепление пройденного материала, выполнение практических заданий	Текущий контроль успеваемости, выполнение практических заданий	ПК-5, ОПК-5 (зуб)
Итого по разделу		4		6/2,4И	122,4			ПК-5, ОПК-5
Итого за семестр		4		6/2,4И	122,4		экзамен	ПК-5, ОПК-5
Итого по дисциплине		4		6/2,4И	122,4		экзамен	ПК-5, ОПК-5

5 Образовательные технологии

Преподавание курса предполагается вести преимущественно в традиционной форме: лекции, практические занятия, выполнение практических работ, теоретический опрос.

В соответствии с требованиями ФГОС ВО не менее 20% занятий должны проводиться в интерактивной форме. Лекции проходят в традиционной форме, в форме информационная лекция При проведении лекций особое внимание уделяется взаимосвязи рассматриваемых тем и вопросов с действующими гостями. Полное овладение требованиями данных гостей необходимо будет при их дальнейшей самостоятельной практической деятельности на самых разнообразных предприятиях машиностроительной и металлургической отрасли.

Практическое занятие посвящено освоению конкретных умений и навыков предполагаемых данной дисциплиной. Для этого необходимо рассмотрение материалов обновленной печати, информационных писем предприятий, а также информации других изданий. При проведении практических занятий используются работа в команде и методы ИТ, в достаточном объеме используются имеющиеся модели, образцы и элементы различного оборудования, плакаты, фотографии и раздаточные материалы. Передача необходимых теоретических знаний и формирование основных представлений по курсу «Теория машин и механизмов» происходит с использованием мультимедийного оборудования. При рассмотрении тем данной дисциплины необходимо проводить достаточное количество примеров из практической деятельности ведущих предприятий города, региона и России, а также использовать опыт известных мировых лидеров в области машиностроения и металлургии.

6 Учебно-методическое обеспечение самостоятельной работы обучающихся

Представлено в приложении 1.

7 Оценочные средства для проведения промежуточной аттестации

Представлены в приложении 2.

8 Учебно-методическое и информационное обеспечение дисциплины (модуля)

а) Основная литература:

1. Чмиль, В. П. Теория механизмов и машин : учебно-методическое пособие / В. П. Чмиль. — 3-е изд., стер. — Санкт-Петербург : Лань, 2017. — 280 с. — ISBN 978-5-8114-1222-8. — Текст : электронный // Лань : электронно-библиотечная система. — URL: <https://e.lanbook.com/book/91896>

(дата обращения: 05.04.2021). — Режим доступа: для авториз. пользователей.

2. Белан, А. К. Проектирование и исследование механизмов металлургических машин : учебное пособие / А. К. Белан, Е. В. Куликова, О. А. Белан ; МГТУ. - Магнитогорск : МГТУ, 2018. - 1 электрон. опт. диск (CD-ROM). - Загл. с титул. экрана. - URL: <https://magtu.informsystema.ru/uploader/fileUpload?name=3520.pdf&show=dcatalogues/1/1514338/3520.pdf&view=true>

(дата обращения: 05.04.2021). - Макрообъект. - Текст : электронный. - ISBN 978-5-9967-1113-0. - Сведения доступны также на CD-ROM.

б) Дополнительная литература:

1. Капустин, А. В. Теория механизмов и машин. Практикум : учебное пособие для вузов / А. В. Капустин, Ю. Д. Нагибин. — Москва : Издательство Юрайт, 2020. — 65 с. — (Высшее образование). — ISBN 978-5-9916-9972-3. — Текст :

электронный // ЭБС Юрайт [сайт]. — URL: <https://urait.ru/bcode/453386> (дата обращения: 05.04.2021).

2. Вульфсон, И. И. Теория механизмов и машин: расчет колебаний привода : учебное пособие для вузов / И. И. Вульфсон, М. В. Преображенская, И. А. Шарапин. — 3-е изд., перераб. и доп. — Москва : Издательство Юрайт, 2020. — 170 с. — (Высшее образование). — ISBN 978-5-534-05120-9. — Текст : электронный // ЭБС Юрайт [сайт]. — URL: <https://urait.ru/bcode/453098> (дата обращения: 05.04.2021).

в) Методические указания:

1. Белан, А. К. Курсовое проектирование по теории механизмов и машин с применением КОМПАС-ГРАФИК : учебное пособие / А. К. Белан ; МГТУ, каф. ПМиГ. - Магнитогорск, 2011. - 70 с. : ил., табл. - URL:

<https://magtu.informsystema.ru/uploader/fileUpload?name=361.pdf&show=dcatalogues/1/1079108/361.pdf&view=true>

(дата обращения: 05.08.2020). - Макрообъект. - Текст : электронный. - Имеется печатный аналог.

2. Слободяник, Т. М. Прикладная механика. Теория механизмов и машин : методические указания / Т. М. Слободяник, Т. В. Денискина. — Москва : МИСИС, 2016. — 67 с. — Текст : электронный // Лань : электронно-библиотечная система. — URL:

<https://e.lanbook.com/book/10810>

(дата обращения: 05.08.2020). — Режим доступа: для авториз. пользователей.

3. Куликова, Е. В. Кинематический анализ механизмов и машин : учебное пособие / Е. В. Куликова, В. И. Кадошников, М. В. Андросенко ; МГТУ. - Магнитогорск : МГТУ, 2016. - 1 электрон. опт. диск (CD-ROM). - Загл. с титул. экрана. - URL:

<https://magtu.informsystema.ru/uploader/fileUpload?name=2539.pdf&show=dcatalogues/1/1130341/2539.pdf&view=true> (дата обращения: 04.10.2019). - Макрообъект. - Текст :

электронный. - Сведения доступны также на CD-ROM.

г) Программное обеспечение и Интернет-ресурсы:

Программное обеспечение

Наименование ПО	№ договора	Срок действия лицензии
MS Windows 7 Professional(для классов)	Д-1227-18 от 08.10.2018	11.10.2021
MS Office 2007 Professional	№ 135 от 17.09.2007	бессрочно
7Zip	свободно распространяемое ПО	бессрочно
FAR Manager	свободно распространяемое ПО	бессрочно

Профессиональные базы данных и информационные справочные системы

Название курса	Ссылка
Национальная информационно-аналитическая система – Российский индекс научного цитирования (РИНЦ)	URL: https://elibrary.ru/project_risc.asp

Поисковая система Академия Google (Google Scholar)	URL: https://scholar.google.ru/
Информационная система - Единое окно доступа к информационным ресурсам	URL: http://window.edu.ru/

9 Материально-техническое обеспечение дисциплины (модуля)

Материально-техническое обеспечение дисциплины включает:

-Учебные аудитории для проведения занятий лекционного типа.

Оснащение аудитории: мультимедийные средства хранения, передачи и представления информации.

-Учебные аудитории для проведения практических занятий, групповых и индивидуальных консультаций, текущего контроля и промежуточной аттестации.

Оснащение аудитории: доска, мультимедийный проектор, экран, персональные компьютеры с пакетом MS Office, КОМПАС 3D, Autodesk Inventor, выходом в Интернет и с доступом в электронную информационно-образовательную среду университета.

-Помещения для самостоятельной работы обучающихся.

Оснащение аудитории: персональные компьютеры с пакетом MS Office, КОМПАС 3D, Autodesk Inventor, выходом в интернет и с доступом в электронную информационно-образовательную среду университета.

-Помещение для хранения и профилактического обслуживания учебного оборудования.

Оснащение аудитории: шкафы для хранения учебно-методической документации, учебного оборудования и учебно-наглядных пособий.

-Учебные аудитории для проведения занятий лекционного типа.

Оснащение аудитории: мультимедийные средства хранения, передачи и представления информации.

«Учебно-методическое обеспечение самостоятельной работы обучающихся»

По дисциплине «Теория машин и механизмов» предусмотрено выполнение самостоятельной работы обучающихся. Самостоятельная работа обучающихся предполагает решение практических заданий на занятиях.

Примерные самостоятельные практические задания:

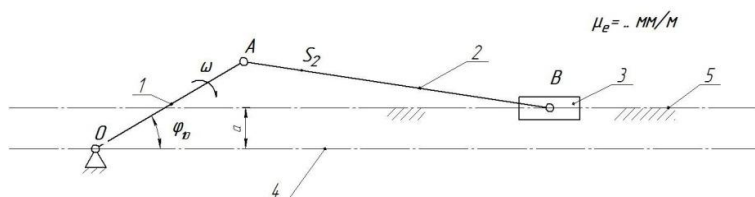
1. Кинематический анализ кривошипно-ползунных механизмов

Начертить кинематическую схему механизма в масштабе μ_l . Определить масштаб длин μ_l по

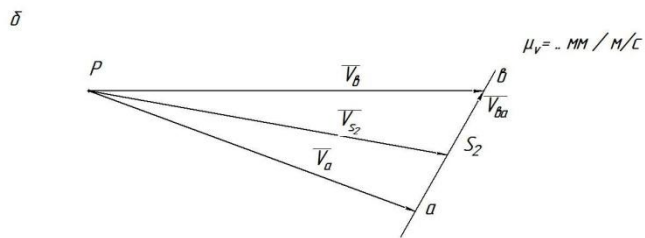
формуле $\mu_l = \frac{|OA|}{l_{0a}}$ по вариантам.

Номер варианта	α , м	l_1 , м	l_2 , м	φ_{10} , град	ω_1 , рад/с
1	1,0	2,0	5,0	0	12
2	0,9	1,4	3,5	0	12
3	0,8	1,1	2,6	0	10
4	0,7	1,2	3,0	0	10
5	0,6	0,8	3,5	180	11
6	0,5	1,0	3,0	0	11
7	-0,6	2,0	4,2	180	11
8	-0,7	0,5	4,5	0	12
9	-0,8	0,8	2,0	180	10
10	-0,9	1,4	3,5	0	12
11	-1,0	1,2	3,0	180	12
12	0,9	1,4	3,2	0	12
13	0,8	1,1	4,1	0	12
14	0,7	0,8	2,5	0	10
15	-0,6	0,6	2,0	0	11
16	-0,5	0,5	1,5	180	10
17	0,4	0,2	3,0	0	11
18	-0,5	1,0	2,1	180	10
19	-0,6	1,4	3,5	0	12
20	-0,7	2,0	5,5	0	11

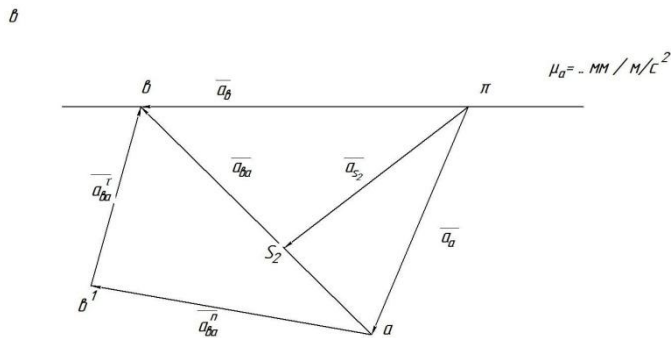
a



Для имеющегося механизма построить план скоростей в масштабе $\square\square$.



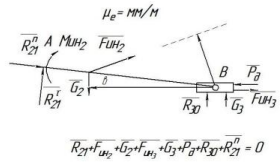
Для имеющегося механизма построить план ускорений в масштабе $\square\square$.



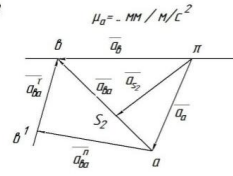
2.Силовой расчёт кривошипно – ползунных механизмов

- Определение сил, действующих на звенья механизма.
- Определение реакций в кинематических парах.
- Определение уравновешивающего момента.
- Выделить структурную группу Ассура и показать все силы, действующее на неё, а также момент инерции второго звена.
- Составить систему уравнений и решить эти уравнения графо-аналитическим методом.

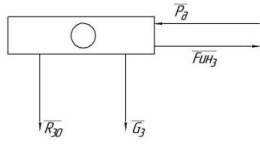
4



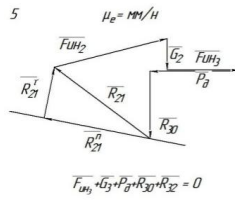
3



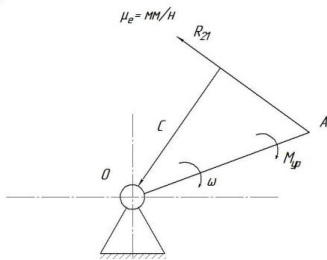
6



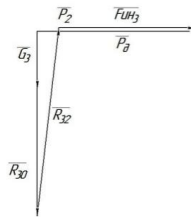
5



8



7



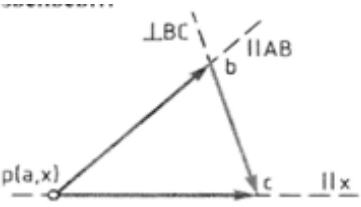
«Оценочные средства для проведения промежуточной аттестации»

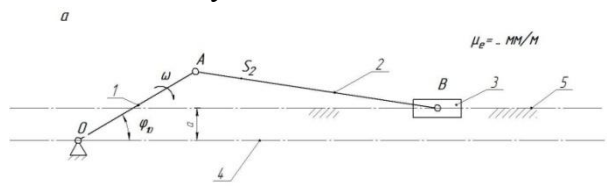
а) *Планируемые результаты обучения и оценочные средства для проведения промежуточной аттестации:*

Промежуточная аттестация имеет целью определить степень достижения запланированных результатов обучения по дисциплине

«Теория машин и механизмов» за один семестр и проводится в форме экзамена на 3 курсе.

Структурный элемент компетенции	Планируемые результаты обучения	Оценочные средства
<p>ОПК-5: способностью решать стандартные задачи профессиональной деятельности на основе информационной и библиографической культуры с применением информационно-коммуникационных технологий и с учетом основных требований информационной безопасности</p>		
<p>Знать:</p>	<p>стандартные задачи профессиональной деятельности на основе информационной и библиографической культуры с применением информационно-коммуникационных технологий и с учетом основных требований информационной безопасности, принципы работы приборов и устройств</p> <p>основные физические теории для решения возникающих физических задач, проблемы создания машин различных типов, приборов и устройств, принципы работы,</p>	<p><i>Перечень теоретических вопросов к экзамену:</i></p> <ol style="list-style-type: none"> 1. Кинематические пары и их классификация. 2. Кинематические цепи. 3. Структурная формула кинематической цепи общего вида. 4. Избыточные связи и лишние степени подвижности. 5. Замена в плоских механизмах высших пар низшими. Механизм и его кинематическая схема. Число степеней свободы механизма. 6. Образование плоских и пространственных механизмов. Структурная классификация. 7. Аналогии скоростей и ускорений. 8. Постановка задачи кинематического анализа и методы их решения. 9. Аналитическое исследование кривошипно-ползунного механизма. 10. Построение планов механизмов и определение функций положения. 11. Построение планов скоростей. 12. Построение планов ускорений.

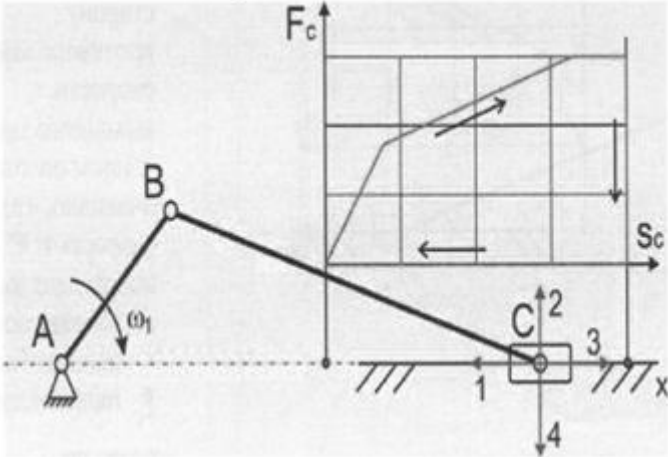
Структурный элемент компетенции	Планируемые результаты обучения	Оценочные средства
	технические характеристики;	13. Кинематический анализ графическим методом. 14. Основные кинематические соотношения в механизмах 3-х звенных и 15. многоступенчатых зубчатых передач с неподвижными осями.
Уметь:	использовать задачи профессиональной деятельности, информационно-коммуникационные технологии. использовать знания основные на закономерности, действующие в процессе изготовления машиностроительных изделий требуемого качества, заданного количества при наименьших затратах общественного труда самостоятельно приобретать физические знания, для понимания принципов работы приборов и устройств	<p>Пример практического задания к экзаменационному билету</p> <p>На рисунке изображён план скоростей кривошипно-ползунного механизма.</p> <p>Определить абсолютные скорости</p> 

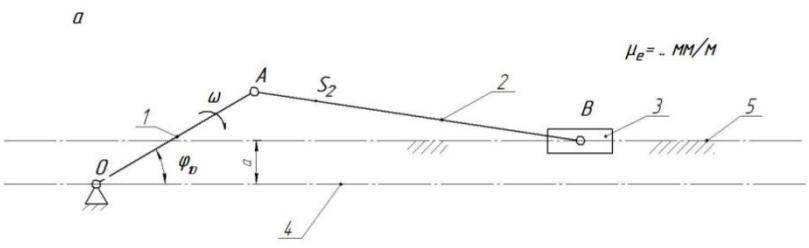
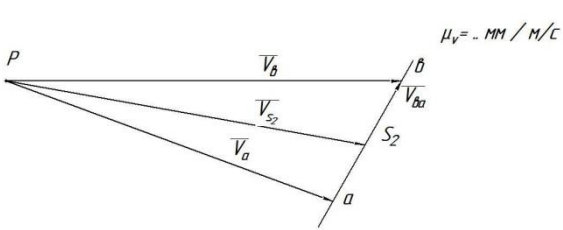
Структурный элемент компетенции	Планируемые результаты обучения	Оценочные средства
Владеть:	информационной и библиографической культурой и информационно-коммуникационными технологиями. основами физических теорий для решения возникающих задач выполнять работы в области научно-технической деятельности, в том числе выходящих за пределы компетентности конкретного направления, принципами работы приборов и устройств.	<p>Пример задания на практическую работу</p> <p>Силовой расчёт кривошипно-ползунных механизмов</p>  <p>$\mu_l = \text{мм/м}$</p> <ul style="list-style-type: none"> -Определение сил, действующих на звенья механизма. -Определение реакций в кинематических парах. -Определение уравновешивающего момента. -Начертить кинематическую схему механизма в масштабе μ_l. -Построить план скоростей в масштабе μ_v - Построить план ускорений в масштабе μ_a. -Выделить структурную группу Ассура и показать все силы, действующее на неё, а также момент инерции второго звена. - Графо-аналитическим методом решить систему:

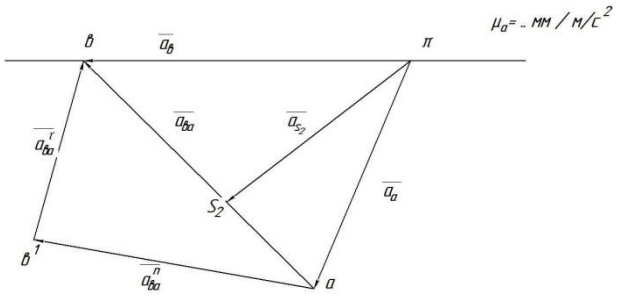
Структурный элемент компетенции	Планируемые результаты обучения	Оценочные средства
		$\begin{cases} \sum \bar{M}b = 0 \\ \sum \bar{F}i = 0 \end{cases}$ <p>-Выделить ползун и показать все силы, действующие на него.</p> <p>-Графо-аналитическим методом решить второе уравнение системы расписанное для ползуна:</p> <p>-Построить план сил.</p> <p>-Выделить начальное звено и определить уравновешивающий момент или уравновешивающую силу.</p> <p>-Решить уравнение: сумма моментов относительно точки O равна 0.</p> $\sum \bar{M}_0 = 0$
ПК-5: умением учитывать технические и эксплуатационные параметры деталей и узлов изделий машиностроения при их проектировании		
Знать:	особенности расчетов при проектировании машин. проблемы создания машин различных типов, приводов, принципы работы. технические и эксплуатационные параметры деталей и узлов деталей машиностроения. особенности	Перечень теоретических вопросов к экзамену: <ol style="list-style-type: none"> 1. Кинематика планетарных передач. 2. Кинематика дифференциальных передач. 3. Классификация кулачковых механизмов. 4. Кинематическое исследование кулачкового механизма с вращающимся кулачком и поступательно-движущимся толкателем. 5. Кинематическое исследование кулачкового механизма с вращающимся

Структурный элемент компетенции	Планируемые результаты обучения	Оценочные средства
	<p>диагностики состояния динамики объектов машиностроительных производств.</p> <p>проблемы создания машин различных типов, принципы работы, технические и эксплуатационные параметры деталей и узлов деталей машиностроения.</p>	<p>кулачком и качающимся толкателем.</p> <ol style="list-style-type: none"> 6. Задачи динамического анализа и классификация сил действующих на звенья механизма. 7. Определение сил инерции звеньев механизма. 8. Дуга зацепления и коэффициент перекрытия. 9. Скольжение зубьев в зацеплении. 10. Методы изготовления зубчатых колес. 11. Изготовление зубчатых колес со смещением режущего инструмента. 12. Подбор чисел зубьев планетарных передач из условий соосности, соседства и сборки. 13. Определение основных размеров кулачковых механизмов по заданному углу давления. 14. Проектирование кулачковых механизмов с вращательным движением кулачка и поступательным движением толкателя. 15. Проектирование кулачковых механизмов с вращательным движением кулачка и вращательным движением толкателя. 16. Синтез 4-х звенного механизма по двум положениям ведомого звена и коэффициенту изменения средней скорости. 17. Условие существования кривошипа в 4-х звеном механизме. 18. Принцип автоматического управления машин-автоматов. (Управление от копиров, числовое программное управление). 19. Система управления по времени. Кулачковый распредвал. 20. Трение во вращательной кинематической паре. 21. Трение в передачах с гибкими звеньями. 22. Трение качения. 23. Условие статической определимости кинематической цепи. 24. Определение реакций в кинематической паре в группах с вращательными парами. 25. Определение реакций в кинематических парах в группах с поступательной

Структурный элемент компетенции	Планируемые результаты обучения	Оценочные средства
		<p>парой. Определение реакций с учетом сил трения.</p> <p>26. Силовой расчет ведущего звена.</p> <p>27. Приведенные силы и моменты. Определение приведенных сил и приведенных моментов методом Жуковского.</p> <p>28. Приведенная масса и приведенный момент инерции механизма.</p> <p>29. Дифференциальное уравнение движения механизмов и машин.</p> <p>30. Решение дифференциального уравнения движения.</p> <p>31. Исследование движения с помощью уравнения кинетической энергии (графоаналитический метод).</p> <p>32. Характеристики неравномерности движения машины. Роль маховика.</p> <p>33. Уравновешивание масс звеньев на фундаменте.</p> <p>34. Уравновешивание вращающихся масс.</p> <p>35. Основная теорема зацепления.</p> <p>36. Эвольвента. Свойство эвольвентного зацепления.</p> <p>37. Основные термины, обозначения и соотношения между геометрическими</p> <p>38. Кинематические пары и их классификация.</p> <p>39. Кинематические цепи.</p> <p>40. Структурная формула кинематической цепи общего вида.</p> <p>41. Избыточные связи и лишние степени подвижности.</p> <p>42. Замена в плоских механизмах высших пар низшими. Механизм и его кинематическая схема. Число степеней свободы механизма.</p> <p>43. Образование плоских и пространственных механизмов. Структурная классификация.</p> <p>44. Аналогии скоростей и ускорений.</p> <p>45. Постановка задачи кинематического анализа и методы их решения.</p> <p>46. Аналитическое исследование кривошипно-ползунного механизма.</p> <p>47. Построение планов механизмов и определение функций положения.</p> <p>48. Построение планов скоростей.</p> <p>49. Построение планов ускорений.</p>

Структурный элемент компетенции	Планируемые результаты обучения	Оценочные средства
		50. Кинематический анализ графическим методом.
Уметь:	<p>использовать стандартные средства автоматизации проектирования</p> <p>проводить расчеты деталей и узлов машиностроительных конструкций.</p> <p>проектировать детали и узлы машиностроительных конструкций в соответствии с техническими заданиями.</p> <p>использовать диагностику состояния динамики объектов машиностроительных производств</p> <p>использовать необходимых методы и средства анализа в машиностроительных производствах.</p> <p>выполнять работы по диагностике состояния динамики объектов машиностроительных производств с использованием необходимых методов и средств анализа.</p>	<p>Практическое задание к экзаменационному билету</p> <p>На рисунке представлена циклограмма работы кривошипно-ползунного механизма. Определить правильное направление силы сопротивления (силы полезного сопротивления) F_c, дать пояснения.</p> 

Структурный элемент компетенции	Планируемые результаты обучения	Оценочные средства
<p>Владеть:</p> <p>стандартными средствами автоматизации проектирования технологией и расчетами деталей и узлов машиностроительных конструкций, техническими и эксплуатационными параметрами деталей.</p> <p>методами проектирования деталей и узлов машиностроительных конструкций в соответствии с техническими заданиями и использованием стандартных средств автоматизации проектирования.</p> <p>стандартными методами диагностики состояния динамики машиностроительных производств технологией и расчетами деталей и узлов машиностроительных производств, методами проектирования деталей и узлов машиностроительных производств методами и средствами анализа.</p>		<p>Пример задания на практическую работу</p> <p>Кинематический анализ кривошипно-ползунных механизмов</p> <p><i>a</i></p>  <p>Начертить кинематическую схему механизма в масштабе μ_1.</p> <p>Для имеющегося механизма построить план скоростей в масштабе μ_v.</p> <p><i>б</i></p>  <p>Для имеющегося механизма построить план ускорений в масштабе μ_a.</p>

Структурный элемент компетенции	Планируемые результаты обучения	Оценочные средства
		<p style="text-align: center;">ϑ</p>  <p style="text-align: right;">$\mu_a = \text{мм} / \text{м}/\text{с}^2$</p>

б) Порядок проведения промежуточной аттестации, показатели и критерии оценивания:

Промежуточная аттестация по дисциплине «Теория машин и механизмов» включает теоретические вопросы, позволяющие оценить уровень усвоения обучающимися знаний, и практические задания, выявляющие степень сформированности умений и владений, проводится в форме экзамена на 3 курсе.

Экзамен по данной дисциплине проводится в устной форме по экзаменационным билетам, каждый из которых включает 2 теоретических вопроса и одно практическое задание.

Критерии оценки (в соответствии с формируемыми компетенциями и планируемыми результатами обучения):

Показатели и критерии оценивания экзамена:

– на оценку **«отлично»** (5 баллов) – обучающийся демонстрирует высокий уровень сформированности компетенций, всестороннее, систематическое и глубокое знание учебного материала, свободно выполняет практические задания, свободно оперирует знаниями, умениями, применяет их в ситуациях повышенной сложности.

– на оценку **«хорошо»** (4 балла) – обучающийся демонстрирует средний уровень сформированности компетенций: основные знания, умения освоены, но допускаются незначительные ошибки, неточности, затруднения при аналитических операциях, переносе знаний и умений на новые, нестандартные ситуации.

– на оценку **«удовлетворительно»** (3 балла) – обучающийся демонстрирует пороговый уровень сформированности компетенций: в ходе контрольных мероприятий допускаются ошибки, проявляется отсутствие отдельных знаний, умений, навыков, обучающийся испытывает значительные затруднения при оперировании знаниями и умениями при их переносе на новые ситуации.

– на оценку **«неудовлетворительно»** (2 балла) – обучающийся демонстрирует знания не более 20% теоретического материала, допускает существенные ошибки, не может показать интеллектуальные навыки решения простых задач.

– на оценку **«неудовлетворительно»** (1 балл) – обучающийся не может показать знания на уровне воспроизведения и объяснения информации, не может показать интеллектуальные навыки решения простых задач.