



МИНИСТЕРСТВО НАУКИ И ВЫСШЕГО ОБРАЗОВАНИЯ  
РОССИЙСКОЙ ФЕДЕРАЦИИ

Федеральное государственное бюджетное образовательное учреждение  
высшего образования  
«Магнитогорский государственный технический университет им. Г.И. Носова»



УТВЕРЖДАЮ  
Директор ИЕиС  
И.Ю. Мезин

04.03.2021 г.

**РАБОЧАЯ ПРОГРАММА ПРАКТИКИ/НИР**

***УЧЕБНАЯ - ОЗНАКОМИТЕЛЬНАЯ ПРАКТИКА***

Направление подготовки (специальность)  
20.03.01 Техносферная безопасность

Направленность (профиль/специализация) программы  
Техносферная безопасность

Уровень высшего образования - бакалавриат

Форма обучения  
заочная

Институт/ факультет	Институт естествознания и стандартизации
Кафедра	Промышленной экологии и безопасности жизнедеятельности
Курс	2

Магнитогорск  
2021 год

Рабочая программа составлена на основе ФГОС ВО - бакалавриат по направлению подготовки 20.03.01 Техносферная безопасность (приказ Минобрнауки России от 25.05.2020 г. № 680)


Рабочая программа рассмотрена и одобрена на заседании кафедры Промышленной экологии и безопасности жизнедеятельности

05.02.2021, протокол № 6


Зав. кафедрой  А.Ю. Перятинский

Рабочая программа одобрена методической комиссией ИЕиС


04.03.2021 г. протокол № 7

Председатель  И.Ю. Мезин

Рабочая программа составлена:

зав. кафедрой ПЭиБЖД, канд. техн. наук  А.Ю. Перятинский

Рецензент:

Ведущий специалист отдела ОТПБ и Э ООО «ОСК»  К.Е. Крутских

## Лист актуализации программы

---

Программа пересмотрена, обсуждена и одобрена для реализации в 2022 - 2023 учебном году на заседании кафедры Промышленной экологии и безопасности жизнедеятельности

Протокол от \_\_\_\_\_ 20\_\_ г. № \_\_\_\_  
Зав. кафедрой \_\_\_\_\_ А.Ю. Перятинский

---

Программа пересмотрена, обсуждена и одобрена для реализации в 2023 - 2024 учебном году на заседании кафедры Промышленной экологии и безопасности жизнедеятельности

Протокол от \_\_\_\_\_ 20\_\_ г. № \_\_\_\_  
Зав. кафедрой \_\_\_\_\_ А.Ю. Перятинский

---

Программа пересмотрена, обсуждена и одобрена для реализации в 2024 - 2025 учебном году на заседании кафедры Промышленной экологии и безопасности жизнедеятельности

Протокол от \_\_\_\_\_ 20\_\_ г. № \_\_\_\_  
Зав. кафедрой \_\_\_\_\_ А.Ю. Перятинский

---

Программа пересмотрена, обсуждена и одобрена для реализации в 2025 - 2026 учебном году на заседании кафедры Промышленной экологии и безопасности жизнедеятельности

Протокол от \_\_\_\_\_ 20\_\_ г. № \_\_\_\_  
Зав. кафедрой \_\_\_\_\_ А.Ю. Перятинский

---

Программа пересмотрена, обсуждена и одобрена для реализации в 2026 - 2027 учебном году на заседании кафедры Промышленной экологии и безопасности жизнедеятельности

Протокол от \_\_\_\_\_ 20\_\_ г. № \_\_\_\_  
Зав. кафедрой \_\_\_\_\_ А.Ю. Перятинский

## **1 Цели практики/НИР**

ознакомление с основными технологическими процессами производств различных отраслей. Важнейшим приоритетным направлением является создание целостного представления об опасных и вредных факторах на предприятиях, в городе, регионе, ознакомление с системой защиты окружающей среды, требованиями по безопасности и охране труда. Практика направлена на закрепление и углубление теоретической подготовки обучающегося, приобретение им практических навыков и компетенций, а также опыта самостоятельной профессиональной деятельности

## **2 Задачи практики/НИР**

- ознакомление студентов с технологическими процессами осуществляемых на предприятиях составляющих основу промышленности города;

- общее представление о современных предприятиях, о выпускаемой ими продукции, осуществляемых технологических процессах;

- подготовка студентов к слушанию курсов по общетехническим и специальным дисциплинам.

- закрепление знаний по технологическим процессам, оборудованию, оказывающему влияние на безопасность персонала, осуществляющего загрязнение окружающей среды, очистку выбросов и сбросов промышленных предприятий.

В результате прохождения практики бакалавр должен быть подготовлен к решению задач профессиональной деятельности следующих типов:

- производственно-технологических,

- организационно-управленческих.

Область профессиональной деятельности, в которой выпускники, освоившие программу бакалавриата, могут осуществлять профессиональную деятельность – Защита окружающей среды от выбросов и сбросов промышленных предприятий и осуществление деятельности по сохранению жизни и здоровья работников промышленных предприятий и гражданского населения.

## **3 Место практики/НИР в структуре образовательной программы**

Для прохождения практики/НИР необходимы знания (умения, владения), сформированные в результате изучения дисциплин/ практик:

Физика

Математика

Химия

Введение в направление

Знания (умения, владения), полученные в процессе прохождения практики/НИР будут необходимы для изучения дисциплин/практик:

Безопасность жизнедеятельности

Экология

Источники загрязнения среды обитания

Физико-химические процессы в техносфере

Природопользование

Безопасность труда

## **4 Место проведения практики/НИР**

Практика проводится на базе ПАО «ММК» (музей, РОФ, ДОФ-5, Доменный цех, ККЦ, ЛПЦ-10), ООО «МЦОЗ», ВПЧ-15, МУП «Водоканал» очистные сооружения, ОАО «ММК-МЕТИЗ», ОАО Магнитогорский хлебокомбинат и в лабораториях ВУЗа, обладающих необходимым кадровым и научно-техническим потенциалом

Способ проведения практики/НИР: нет

Практика/НИР осуществляется дискретно

## 5 Компетенции обучающегося, формируемые в результате прохождения практики/НИР и планируемые результаты обучения

В результате прохождения практики/НИР обучающийся должен обладать следующими компетенциями:

Код индикатора	Индикатор достижения компетенции
УК-1	Способен осуществлять поиск, критический анализ и синтез информации, применять системный подход для решения поставленных задач
УК-1.1	Анализирует задачу, выделяя ее базовые составляющие, рассматривает и предлагает возможные варианты решения поставленной задачи, оценивая их достоинства и недостатки
УК-1.2	Определяет, интерпретирует и ранжирует информацию, требуемую для решения поставленной задачи; осуществляет поиск информации по различным типам запросов
УК-1.3	При обработке информации отличает факты от мнений, интерпретаций, оценок, формирует собственные мнения и суждения, аргументирует свои выводы и точку зрения
УК-8	Способен создавать и поддерживать в повседневной жизни и в профессиональной деятельности безопасные условия жизнедеятельности для сохранения природной среды, обеспечения устойчивого развития общества, в том числе при угрозе и возникновении чрезвычайных ситуаций и военных конфликтов
УК-8.1	Анализирует и идентифицирует факторы опасного и вредного влияния элементов среды обитания (технических средств, технологических процессов, материалов, зданий и сооружений, природных и социальных явлений)
УК-8.2	Выявляет проблемы, связанные с нарушениями техники безопасности на рабочем месте; предлагает мероприятия по предотвращению чрезвычайных ситуаций
УК-8.3	Разъясняет правила поведения при возникновении чрезвычайных ситуаций природного и техногенного происхождения; оказывает первую помощь, описывает способы участия в восстановительных мероприятиях
ОПК-1	Способен учитывать современные тенденции развития техники и технологий в области техносферной безопасности, измерительной и вычислительной техники, информационных технологий при решении типовых задач в области профессиональной деятельности, связанной с защитой окружающей среды и обеспечением безопасности человека;
ОПК-1.1	Использует знание критериев принципов защиты человека и природной среды от опасностей техногенного и природного характера; основ техники и технологии защиты человека и природной среды от опасностей техногенного и природного характера; современных методов исследований и инженерных разработок в области техносферной безопасности
ОПК-1.2	Выбирает системы защиты человека и среды обитания применительно к особенностям протекания опасностей техногенного и природного характера; применяет на практике знания о современных тенденциях развития техники и технологий в своей профессиональной деятельности
ОПК-1.3	Способен ориентироваться в перспективах развития техники и технологии защиты среды обитания, повышения безопасности и устойчивости современных производств с учетом мировых тенденций научно-технического прогресса и устойчивого развития цивилизации

## 6. Структура и содержание практики/НИР

Общая трудоемкость практики/НИР составляет 3 зачетных единицы 108 акад. часов, в том числе:

– контактная работа – 0,2 акад. часа:

– самостоятельная работа – 103,9 акад. часа;

– в форме практической подготовки – 108 акад. часов.

№ п/п	Разделы (этапы) и содержание практики	Курс	Виды работ на практике, включая самостоятельную работу	Код компетенции
1.	Подготовительный этап	2	Вводный инструктаж по технике безопасности. Изучение учебной литературы	УК-1.1, УК-1.2, УК-1.3, УК-8.1, УК-8.2, УК-8.3, ОПК-1.1, ОПК-1.2, ОПК-1.3
2.	Производственный этап – экскурсии на объекты практики	2	Наблюдения, сбор, обработка и систематизация фактического и литературного материала	УК-1.1, УК-1.2, УК-1.3, УК-8.1, УК-8.2, УК-8.3, ОПК-1.1, ОПК-1.2, ОПК-1.3
3.	Обработка и анализ полученной информации, подготовка отчета по практике	2	Обработка и систематизация фактического и литературного материала. Подготовка письменного отчета по результатам практики	УК-1.1, УК-1.2, УК-1.3, УК-8.1, УК-8.2, УК-8.3, ОПК-1.1, ОПК-1.2, ОПК-1.3

## **7 Оценочные средства для проведения промежуточной аттестации по практике/НИР**

Представлены в приложении 1.

## **8 Учебно-методическое и информационное обеспечение практики/НИР**

### **а) Основная литература:**

1. Занько, Н. Г. Безопасность жизнедеятельности : учебник / Н. Г. Занько, К. Р. Малаян, О. Н. Русак. — 17-е изд., стер. — Санкт-Петербург : Лань, 2017. — 704 с. — ISBN 978-5-8114-0284-7. — Текст : электронный // Лань : электронно-библиотечная система. — URL: <https://e.lanbook.com/book/92617> (дата обращения: 20.05.2021). — Режим доступа: для авториз. пользователей.

2. Ветошкин, А. Г. Основы инженерной экологии : учебное пособие / А. Г. Ветошкин. — Санкт-Петербург : Лань, 2018. — 332 с. — ISBN 978-5-8114-2822-9. — Текст : электронный // Лань : электронно-библиотечная система. — URL: <https://e.lanbook.com/book/107280> (дата обращения: 20.05.2021). — Режим доступа: для авториз. пользователей.

### **б) Дополнительная литература:**

1. Ветошкин, А. Г. Технические средства инженерной экологии : учебное пособие / А. Г. Ветошкин. — Санкт-Петербург : Лань, 2018. — 424 с. — ISBN 978-5-8114-2825-0. — Текст : электронный // Лань : электронно-библиотечная система. — URL: <https://e.lanbook.com/book/107281> (дата обращения: 20.05.2021). — Режим доступа: для авториз. пользователей.

2. Шульц, Л. А. Экология черной металлургии ЕС : учебное пособие / Л. А. Шульц, Г. С. Подгородецкий, К. С. Шатохин. — Москва : МИСИС, 2016. — 155 с. — ISBN 978-5-87623-985-3. — Текст : электронный // Лань : электронно-библиотечная система. — URL: <https://e.lanbook.com/book/93611> (дата обращения: 20.05.2021). — Режим доступа: для авториз. пользователей.

3. Чмыхалова, С. В. Горнопромышленная экология : учебное пособие / С. В. Чмыхалова. — Москва : МИСИС, 2016. — 111 с. — ISBN 978-5-87623-955-6. — Текст : электронный // Лань : электронно-библиотечная система. — URL: <https://e.lanbook.com/book/93635> (дата обращения: 20.05.2021). — Режим доступа: для авториз. пользователей.

4. Безопасность жизнедеятельности : учебное пособие / О. М. Зиновьева, Б. С. Мастрюков, А. М. Меркулова [и др.]. — Москва : МИСИС, 2019. — 176 с. — ISBN 978-5-906953-82-7. — Текст : электронный // Лань : электронно-библиотечная система. — URL: <https://e.lanbook.com/book/116915> (дата обращения: 20.05.2021). — Режим доступа: для авториз. пользователей.

5. Безопасность жизнедеятельности : учебно-методическое пособие / О. М. Зиновьева, Б. С. Мастрюков, А. М. Меркулова [и др.]. — Москва : МИСИС, 2013. — 147 с. — ISBN 978-5-87623-738-5. — Текст : электронный // Лань : электронно-библиотечная система. — URL: <https://e.lanbook.com/book/116820> (дата обращения: 20.05.2021). — Режим доступа: для авториз. пользователей.

### **в) Методические указания:**

1. Методические рекомендации по составлению отчета по практике представлены в приложении 2

### **г) Программное обеспечение и Интернет-ресурсы:**

### Программное обеспечение

Наименование ПО	№ договора	Срок действия лицензии
MS Windows 7	Д-1227-18 от 08.10.2018	11.10.2021
MS Office 2007	№ 135 от 17.09.2007	бессрочно
7Zip	свободно распространяемое ПО	бессрочно
FAR Manager	свободно распространяемое ПО	бессрочно

### Профессиональные базы данных и информационные справочные системы

Название курса	Ссылка
Электронная база периодических изданий East View	<a href="https://dlib.eastview.com/">https://dlib.eastview.com/</a>
Национальная информационно-аналитическая система	URL:
Поисковая система Академия Google (Google Scholar)	URL: <a href="https://scholar.google.ru/">https://scholar.google.ru/</a>
Информационная система - Единое окно доступа к	URL: <a href="http://window.edu.ru/">http://window.edu.ru/</a>
Федеральное государственное бюджетное учреждение	URL: <a href="http://www1.fips.ru/">http://www1.fips.ru/</a>
Российская Государственная библиотека. Каталоги	<a href="https://www.rsl.ru/ru/4readers">https://www.rsl.ru/ru/4readers</a>
Электронные ресурсы библиотеки МГТУ им. Г.И.	<a href="http://magtu.ru:8085/marcweb">http://magtu.ru:8085/marcweb</a>
Университетская информационная система РОССИЯ	<a href="https://uisrussia.msu.ru">https://uisrussia.msu.ru</a>
Международная наукометрическая реферативная и	<a href="http://webofscience.com">http://webofscience.com</a>
Международная реферативная и полнотекстовая	<a href="http://scopus.com">http://scopus.com</a>
Международная база полнотекстовых журналов	<a href="http://link.springer.com/">http://link.springer.com/</a>

### 9 Материально-техническое обеспечение практики/НИР

Материально-техническое обеспечение мест проведения практики позволяет в полном объеме реализовать цели и задачи учебной - ознакомительной практики и сформировать соответствующие компетенции.

Аудитории для самостоятельной работы (компьютерные классы; читальные залы библиотеки) оснащены персональными компьютерами с пакетом MS Office, выходом в Интернет и с доступом в электронную информационно-образовательную среду университета



### Оценочные средства для проведения промежуточной аттестации по учебной – ознакомительной практике

Промежуточная аттестация по учебной – ознакомительной практике, имеет целью определить степень достижения запланированных результатов обучения и проводится в форме зачета с оценкой.

Зачет с оценкой выставляется обучающемуся за подготовку и защиту отчета по практике.

Обязательной формой отчетности обучающегося по практике является письменный отчет. Подготовка отчета выполняется обучающимся самостоятельно под руководством преподавателя. При написании отчета обучающийся должен показать свое умение работать с нормативным материалом и литературными источниками, а также возможность систематизировать и анализировать фактический материал и самостоятельно творчески его осмысливать.

Содержание отчета определяется индивидуальным заданием, выданным руководителем практики. В процессе написания отчета обучающийся должен разобраться в теоретических вопросах избранной темы, самостоятельно проанализировать практический материал, разобрать и обосновать практические предложения.

Требования к структуре и содержанию отчета по учебной – ознакомительной практике определены методическими рекомендациями (приложение 2).

На протяжении всего периода прохождения практики обучающийся должен вести дневник по практике, который будет являться приложением к отчету.

Готовый отчет сдается на проверку преподавателю не позднее 3-х дней до окончания практики. Преподаватель, проверив отчет, может вернуть его для доработки вместе с письменными замечаниями. Обучающийся должен устранить полученные замечания и публично защитить отчет.

#### **Вопросы, подлежащие изучению:**

- общая характеристика производства;
- характеристика выпускаемой продукции;
- источники сырья, энергоресурсы и водоснабжения;
- основное технологическое оборудование, используемое на объекте практики;
- основные этапы технологического процесса на объекте практики;
- идентификация основных опасных и вредных производственных факторов;
- идентификация основных источников загрязнения окружающей среды на объекте практики;
- идентификация основных загрязнителей загрязнения окружающей среды на объекте практики;
- основные системы защиты окружающей среды, применяемые на объекте практики;
- основные средства коллективной и индивидуальной защиты, используемые на рабочих местах.

#### **Планируемые результаты практики:**

- сбор данных в соответствии с вопросами, подлежащими изучению;
- систематизация и обобщение материала для написания отчета по практике;
- анализ полученной в ходе практики информации для составления отчета;
- составление перечня вопросов по каждому разделу отчета;
- подбор литературных и электронных источников для составления отчета;
- проработка нормативной документации и учебной литературы по каждому разделу отчета;
- составление разделов отчета с использованием рекомендованных источников информации;
- определение опасных и вредных факторов на объектах практики;

- описание опасных и вредных факторов на объектах практики и их действия на человека;
- определение характера взаимодействия организма человека с опасностями среды обитания для оценки условий труда на рабочих местах;
- оценка производственного травматизма на объектах практики;
- использование основ технологии производства при составлении отчета;
- анализ литературных источников для ответа на поставленные вопросы;
- проработка информации из различных источников для ответа на поставленные вопросы;
- анализ результатов, полученных в ходе практики, для формулирования выводов для отчета;
- использование основных программных средств при составлении отчета;
- использование глобальных информационных ресурсов для составления разделов отчета.

### **Примерные темы для отчетов по учебной – ознакомительной практике:**

1. Технология дробления, измельчения и разделения по крупности железной руды на Дробильно-обогажительной фабрике.
2. Оборудование для крупного среднего и мелкого дробления железной руды на Дробильно-обогажительной фабрике.
3. Оборудование для измельчения, грохочения и классификации железной руды на Дробильно-обогажительной фабрике.
4. Магнитные методы обогащения железной руды в условиях Дробильно-обогажительной фабрики. Основное технологическое оборудование.
5. Технология агломерации железорудного концентрата.
6. Окатышкование железорудного концентрата. Очистка агломерационных газов.
7. Технология получения чугуна в доменных печах.
8. Технология получения стали в конвертере.
9. Технология получения стали в электросталеплавильных печах.
10. Технология получения стали в мартеновских печах.
11. Разливка стали на машине непрерывного литья заготовок.
12. Системы очистки газов сталеплавильного производства.
13. Технология коксования углей.
14. Технология производства горячекатаного листа.
15. Технология производства холоднокатаного листа.
16. Технология производства сортового проката.
17. Производство листа с покрытием
18. Производство сортового проката
19. Производство гнутых профилей
20. Производство проволоки
21. Производство нефтепродуктов
22. Производство молочной продукции
23. Производство хлебобулочных изделий

### **Содержание отчета должно включать следующие разделы:**

1. Основные технологические процессы объектов практики
2. Опасные и вредные факторы на объектах практики
3. Требования по безопасности и защите окружающей среды на объектах практики
4. Состав перерабатываемого сырья и отходов, получаемых предприятиями - объектами практики
5. Система охраны окружающей среды на объектах практики

### **Контрольные вопросы для проведения аттестации по итогам практики:**

- Общая характеристика производства;
- Характеристика выпускаемой продукции;
- Источники сырья, энергоресурсы и водоснабжения;
- Характеристика условий труда на рабочих местах;
- Мероприятия по охране окружающей среды на предприятии.

### **Показатели и критерии оценивания:**

– на оценку **«отлично»** (5 баллов) – обучающийся представляет отчет, в котором в полном объеме раскрыто содержание задания; текст излагается последовательно и логично с применением актуальных нормативных документов; в отчете дана всесторонняя оценка практического материала; используется творческий подход к решению проблемы; сформулированы экономически обоснованные выводы и предложения. Отчет соответствует предъявляемым требованиям к оформлению.

На публичной защите обучающийся демонстрирует системность и глубину знаний, полученных при прохождении практики; стилистически грамотно, логически правильно излагает ответы на вопросы; дает исчерпывающие ответы на дополнительные вопросы преподавателя; способен обобщить материал, сделать собственные выводы, выразить свое мнение, привести иллюстрирующие примеры.

– на оценку **«хорошо»** (4 балла) – обучающийся представляет отчет, в котором содержание раскрыто достаточно полно, материал излагается с применением актуальных нормативных документов, основные положения хорошо проанализированы, имеются выводы и экономически обоснованные предложения. Отчет в основном соответствует предъявляемым требованиям к оформлению.

На публичной защите обучающийся демонстрирует достаточную полноту знаний в объеме программы практики, при наличии лишь несущественных неточностей в изложении содержания основных и дополнительных ответов; владеет необходимой для ответа терминологией; недостаточно полно раскрывает сущность вопроса; отсутствуют иллюстрирующие примеры, обобщающее мнение студента недостаточно четко выражено.

– на оценку **«удовлетворительно»** (3 балла) – обучающийся представляет отчет, в котором содержание раскрыты слабо и в неполном объеме, выводы правильные, но предложения являются необоснованными. Материал излагается на основе неполного перечня нормативных документов. Имеются нарушения в оформлении отчета.

На публичной защите обучающийся демонстрирует недостаточно последовательные знания по вопросам программы практики; использует специальную терминологию, но допускает ошибки в определении основных понятий, которые затрудняется исправить самостоятельно; демонстрирует способность самостоятельно, но не глубоко, анализировать материал, раскрывает сущность решаемой проблемы только при наводящих вопросах преподавателя; отсутствуют иллюстрирующие примеры, отсутствуют выводы.

– на оценку **«неудовлетворительно»** (2 балла) – обучающийся представляет отчет, в котором содержание раскрыты слабо и в неполном объеме, выводы и предложения являются необоснованными. Материал излагается на основе неполного перечня нормативных документов. Имеются нарушения в оформлении отчета. Отчет с замечаниями преподавателя возвращается обучающемуся на доработку, и условно допускается до публичной защиты.

На публичной защите обучающийся демонстрирует фрагментарные знания в рамках программы практики; не владеет минимально необходимой терминологией; допускает грубые логические ошибки, отвечая на вопросы преподавателя, которые не может исправить самостоятельно.

– на оценку **«неудовлетворительно»** (1 балл) – обучающийся представляет отчет, в котором очень слабо рассмотрены практические вопросы задания, применяются старые нормативные документы и отчетность. Отчет выполнен с нарушениями основных

требований к оформлению. Отчет с замечаниями преподавателя возвращается обучающемуся на доработку, и не допускается до публичной защиты.

## Введение

Промышленная и экологическая безопасность являются обязательным условием устойчивого развития общества. Поэтому совершенствование систем промышленной и экологической безопасности возведено в ранг государственной политики развития Российской Федерации, основы которой утверждены Президентом РФ 30 апреля 2012 года.

Целью образовательной программы по направлению подготовки 20.03.01 «Техносферная безопасность» является формирование и развитие общекультурных, общепрофессиональных и профессиональных компетенций по видам профессиональной деятельности в области обеспечения безопасности человека в современном мире, формирования комфортной для жизни и деятельности человека техносферы, минимизации техногенного воздействия на природную среду, сохранения жизни и здоровья человека за счет использования современных технических средств, методов контроля и прогнозирования в соответствии с требованиями ФГОС ВО.

В соответствии с ФГОС ВО по данному направлению подготовки областью профессиональной деятельности бакалавров является:

- обеспечение безопасности человека в современном мире,
- формирование комфортной для жизни и деятельности человека техносферы,
- минимизация техногенного воздействия на окружающую среду,
- сохранение жизни и здоровья человека за счет использования современных технических средств, методов контроля и прогнозирования.

Объектами профессиональной деятельности выпускников в соответствии с ФГОС ВО по данному направлению подготовки являются:

- человек и опасности, связанные с человеческой деятельностью;
- опасности среды обитания, связанные с деятельностью человека;
- опасности среды обитания, связанные с опасными природными явлениями;
- опасные технологические процессы и производства;
- нормативно-правовая документация по вопросам обеспечения безопасности;
- методы и средства оценки опасностей, риска;
- методы и средства защиты человека и среды обитания от опасностей;
- правила нормирования опасностей и антропогенного воздействия на окружающую природную среду;
- методы, средства спасения человека.

Бакалавр по направлению подготовки 20.03.01 Техносферная безопасность должен быть подготовлен к решению профессиональных задач в соответствии с ОП и видами профессиональной деятельности:

- Проектно-конструкторская:
  - участие в проектных работах в составе коллектива в области создания средств обеспечения безопасности и защиты человека от техногенных и антропогенных воздействий, разработке разделов проектов, связанных с вопросами безопасности, самостоятельная разработка отдельных проектных вопросов среднего уровня сложности;
  - идентификация источников опасностей на предприятии, определение уровней опасностей;
  - определение зон повышенного техногенного риска;
  - подготовка проектно-конструкторской документации разрабатываемых изделий и устройств с применением САПР;
  - участие в разработке требований безопасности при подготовке обоснований инвестиций и проектов;
  - участие в разработке средств спасения и организационно-технических мероприятий по защите территорий от природных и техногенных чрезвычайных ситуаций.
- Организационно-управленческая:
  - обучение рабочих и служащих требованиям безопасности;

- участие в деятельности по защите человека и среды обитания на уровне предприятия, а также деятельности предприятий в чрезвычайных ситуациях;
- участие в разработке нормативно-правовых актов по вопросам обеспечения безопасности на уровне предприятия.
  - Экспертная, надзорная и инспекционно-аудиторская:
    - выполнение мониторинга полей и источников опасностей в среде обитания;
    - участие в проведении экспертизы безопасности, экологической экспертизы.
  - Научно-исследовательская:
    - участие в выполнении научных исследований в области безопасности под руководством и в составе коллектива, выполнение экспериментов и обработка их результатов;
    - комплексный анализ опасностей техносферы;
    - участие в исследованиях воздействия антропогенных факторов и стихийных явлений на промышленные объекты;
    - подготовка и оформление отчетов по научно-исследовательским работам.

Бакалавр по направлению «Техносферная безопасность» должен иметь представление:

- о научных и организационных основах безопасности производственных процессов и устойчивости в чрезвычайных ситуациях;
- о рациональных методах природопользования и малоотходных технологиях;
- о действии вредных веществ и энергетических загрязнений на биологические объекты, в частности, на человека;
- об основных проблемах производственной и экологической безопасности, о проблемах безопасности в быту;
- о перспективах развития техники и технологии защиты среды обитания, повышения безопасности и устойчивости современных производств с учетом мировых тенденций научно-технического прогресса и устойчивого развития цивилизации;
- о трансграничном характере экологических проблем;
- об источниках и интенсивности загрязнения среды обитания.

Учебная – ознакомительная практика проводится на базе:

1. ПАО «ММК» (музей, РОФ, ДОФ-5, Доменный цех, ККЦ, ЛПЦ-10)
2. ООО «МЦОЗ»,
3. ВПЧ-15,
4. МУП «Водоканал» очистные сооружения,
5. ОАО «ММК-МЕТИЗ»,
6. ОАО «Магнитогорский хлебокомбинат»

Учебная – ознакомительная практика (далее – учебная практика) проводится во 2 семестре и заканчивается представлением отчета.

### **Требования к структуре и содержанию отчета по учебной – ознакомительной практике**

Для достижения целей и решения задач учебной практики для студентов организуются экскурсии. Их назначение – оказание студентам помощи в изучении вопросов, составляющих содержание практики и приобретении соответствующих общекультурных и профессиональных компетенций. Количество и тематика экскурсий определяются руководителями практики от университета, отражаются в календарном графике практики и согласовываются с соответствующими службами предприятия. Примерный перечень предприятий для проведения экскурсий: ПАО «ММК» (музей, РОФ, ДОФ-5, Доменный цех, ККЦ, ЛПЦ-10), ООО «МЦОЗ», ВПЧ-15, МУП «Водоканал» очистные сооружения, ОАО «ММК-МЕТИЗ», ОАО Магнитогорский хлебокомбинат.

Основными документами, подтверждающими работу студента в период практики являются дневник и отчет по практике.

Дневник ведется студентом ежедневно в течение всего периода практики, проверяется и визируется руководителями практики. В дневнике должны быть записаны все виды работ, выполняемых студентом, и данные, необходимые для составления отчета (содержание бесед, учебных занятий на предприятии, экскурсий и т. д.).

Содержание индивидуального задания, изложенного в дневнике, определяется приведенным выше перечнем вопросов, конкретизируемым в каждом случае с учетом специфики организации, предприятия.

Отчет по практике составляется каждым студентом самостоятельно. Содержание отчета определяется программой практики и индивидуальным заданием студенту. Отчет должен отражать полученные студентом организационно-технические знания и навыки. Он составляется на основании технических знаний, личных наблюдений, полученных во время практики.

Рекомендуется следующая структура и содержание отчета:

*1. Титульный лист.*

Содержит наименование отчета, реквизиты автора (фамилия, имя, отчество студента, шифр студенческой группы), сведения о руководителях практики от университета и от предприятия, год подготовки отчета, наименование университета и название города.

*2. Содержание отчета с указанием страниц.*

*3. Введение.*

Во введении указываются: вид практики, цель, задачи, продолжительность, база практики, количество и тематика экскурсий.

*4. Основная часть.*

В разделах основной части отчета необходимо отразить следующие вопросы (в соответствии с темой):

1. Основные технологические процессы и оборудование

2. Опасные и вредные факторы на объекте практики, применяемые средства защиты работающих

3. Требования по безопасности и защите окружающей среды на объекте практики, источники и виды воздействия на окружающую среду

4. Состав перерабатываемого сырья и отходов, получаемых предприятием - объектом практики

5. Система охраны окружающей среды на объектах практики

*5. Заключение.*

В заключении приводится всесторонняя оценка практики, делается общий вывод о решении всех поставленных задач и достижении цели учебной практики.

*6. Перечень использованных литературных источников.*

Библиографический список оформляется по мере упоминания в тексте или в алфавитном порядке.

Каждое приложение должно начинаться с нового листа, иметь тематический заголовок и обозначение заглавными буквами русского алфавита, начиная с А, за исключением букв Ё, З, Й, О, Ч, Ь, Ы, Ъ. Слово «Приложение» и его буквенное обозначение располагают наверху посередине страницы, под ним – тематический заголовок заглавными буквами.

Отчет должен быть сжатым, но в то же время полностью отражать существо излагаемых материалов. Необходимо придерживаться требований технической грамотности и культуры изложения. Отчет иллюстрируется эскизами, схемами, фотографиями; копии рисунков из литературных источников допускаются с обязательным указанием источника литературы; в случае приведения в отчете фотографий, сделанных в ходе практики, в подрисуночной подписи приводятся дата и ФИО автора.

Объем отчета не регламентируется, но в среднем имеет примерно 25- 30 страниц.

Отчет должен быть оформлен грамотно и аккуратно в виде машинописного текста на листах белой бумаги формата А4 (210×297 мм). Ширина полей: слева – 25 мм, справа – 15 мм, сверху и снизу – 20 мм. Допустимо использовать шрифт 12 кегля, интервал 1,5 строки. Страницы отчета нумеруют внизу страницы по центру. Схемы, графики и другие графические материалы выполняются в карандаше или с использованием средств компьютерной графики.

Текстовая часть отчета оформляется в соответствии с требованиями стандартов: ГОСТ 2.105-95 ЕСКД. Общие требования к текстовым документам. ГОСТ 2.106-96 ЕСКД. Текстовые документы.

Отчет готовят в течение всей практики. Отчет проверяется преподавателем – руководителем практики. Замечания преподавателя учитываются студентом для внесения изменений в отчет.

#### *Защита отчетов по практике*

При наличии отчетной документации, после рассмотрения ее руководителями практики от университета студент допускается к защите отчета. Защита проходит в аттестационной комиссии из 2-3 человек с оценкой по пятибалльной системе на основе ответов студента, качества представленных отчетных материалов, отзыва руководителя практики от предприятия.

Примерная тематика контрольных вопросов для защиты отчета по итогам практики:

- Общая характеристика производства;
- Характеристика выпускаемой продукции;
- Источники сырья, энергоресурсы и водоснабжения;
- Характеристика условий труда на рабочих местах;
- Мероприятия по охране окружающей среды на предприятии.

Оценка за отчет предусматривает:

- выполнение всего объема работ, решение всех поставленных задач;
- ведение дневника по учебной практике;
- оформление отчета в соответствии с требованиями;
- устный ответ студента по вопросам, освещенным в рамках отчета.

Непредставление студентами отчетов в установленные учебным графиком сроки рассматривается как нарушение учебной дисциплины со всеми следующими из этого факта административными санкциями в отношении студента.



## ОБРАЗЕЦ ОФОРМЛЕНИЯ ТАБЛИЦЫ

Таблица 1 – Параметры условий труда на рабочих местах

Наименование параметра	Значение фактора	
	фактическое	нормативное (ПДУ, ПДК)
1 Общий уровень звука, дБА		
2 КЕО, %		
3 Искусственное освещение, лк		
4 Тепловое излучение, Вт/м <sup>2</sup>		
5 Температура, °С		
6 Относительная влажность, %		
7 Скорость движения воздуха, м/с		
8 Тяжесть труда		
9 Напряженность труда		
10 Общая оценка условий труда		

## ОБРАЗЕЦ ОФОРМЛЕНИЯ РИСУНКА

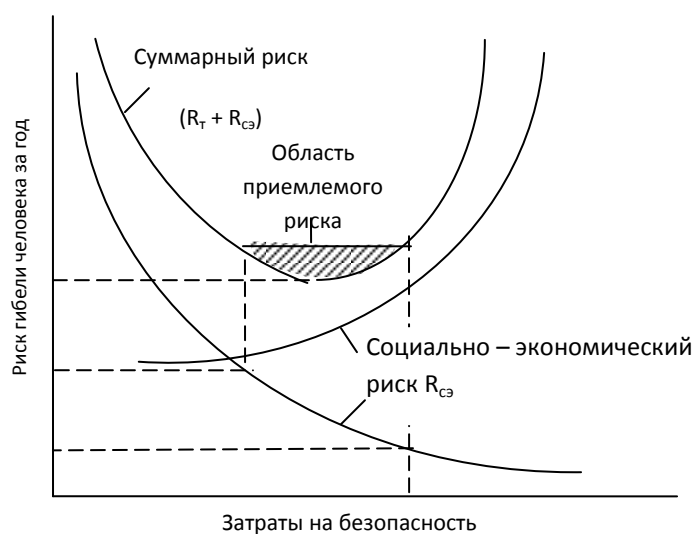


Рисунок 1 – Схема определения приемлемого риска