



МИНИСТЕРСТВО НАУКИ И ВЫСШЕГО ОБРАЗОВАНИЯ
РОССИЙСКОЙ ФЕДЕРАЦИИ

Федеральное государственное бюджетное образовательное учреждение
высшего образования
«Магнитогорский государственный технический университет им. Г.И. Носова»



УТВЕРЖДАЮ
Директор ИММиМ
А.С. Савинов

03.03.2021 г.

РАБОЧАЯ ПРОГРАММА ДИСЦИПЛИНЫ (МОДУЛЯ)

***КОНСТРУИРОВАНИЕ И ПРОЕКТИРОВАНИЕ СТАЛЕПЛАВИЛЬНЫХ
ЦЕХОВ***

Направление подготовки (специальность)
22.03.02 Metallurgy

Направленность (профиль/специализация) программы
Metallurgy of black metals

Уровень высшего образования - бакалавриат

Форма обучения
заочная


Институт/ факультет	Институт металлургии, машиностроения и материалообработки
Кафедра	Металлургии и химических технологий
Курс	3

Магнитогорск
2021 год

Рабочая программа составлена на основе ФГОС ВО - бакалавриат по направлению подготовки 22.03.02 Metallургия (приказ Минобрнауки России от 02.06.2020 г. № 702)

Рабочая программа рассмотрена и одобрена на заседании кафедры Metallургии и химических технологий

10.02.2021, протокол № 5

Зав. кафедрой  А.С. Харченко

Рабочая программа одобрена методической комиссией ИММиМ


03.03.2021 г. протокол № 4

Председатель  А.С. Савинов

Рабочая программа составлена:

доцент кафедры МиХТ, канд. техн. наук  М.В. Потапова

Рецензент:

Директор ООО "Шлаксервис", канд. техн. наук  А.Б. Великий

Лист актуализации рабочей программы

Рабочая программа пересмотрена, обсуждена и одобрена для реализации в 2022 - 2023 учебном году на заседании кафедры Металлургии и химических технологий

Протокол от _____ 20__ г. № ____
Зав. кафедрой _____ А.С. Харченко

Рабочая программа пересмотрена, обсуждена и одобрена для реализации в 2023 - 2024 учебном году на заседании кафедры Металлургии и химических технологий

Протокол от _____ 20__ г. № ____
Зав. кафедрой _____ А.С. Харченко

Рабочая программа пересмотрена, обсуждена и одобрена для реализации в 2024 - 2025 учебном году на заседании кафедры Металлургии и химических технологий

Протокол от _____ 20__ г. № ____
Зав. кафедрой _____ А.С. Харченко

Рабочая программа пересмотрена, обсуждена и одобрена для реализации в 2025 - 2026 учебном году на заседании кафедры Металлургии и химических технологий

Протокол от _____ 20__ г. № ____
Зав. кафедрой _____ А.С. Харченко

Рабочая программа пересмотрена, обсуждена и одобрена для реализации в 2026 - 2027 учебном году на заседании кафедры Металлургии и химических технологий

Протокол от _____ 20__ г. № ____
Зав. кафедрой _____ А.С. Харченко

1 Цели освоения дисциплины (модуля)

формирование у студентов представлений об основных принципах проектирования предприятий, зданий и сооружений, общем устройстве доменной печи, о методах выполнения конструкторских расчетов

2 Место дисциплины (модуля) в структуре образовательной программы

Дисциплина Конструирование и проектирование сталеплавильных цехов входит в часть учебного плана формируемую участниками образовательных отношений образовательной программы.

Для изучения дисциплины необходимы знания (умения, владения), сформированные в результате изучения дисциплин/ практик:

Соппротивление материалов

Основы металлургического производства

Начертательная геометрия и компьютерная графика

Знания (умения, владения), полученные при изучении данной дисциплины будут необходимы для изучения дисциплин/практик:

Проектная деятельность

Производственная - технологическая (проектно-технологическая) практика

Моделирование процессов и объектов в металлургии

3 Компетенции обучающегося, формируемые в результате освоения дисциплины (модуля) и планируемые результаты обучения

В результате освоения дисциплины (модуля) «Конструирование и проектирование сталеплавильных цехов» обучающийся должен обладать следующими компетенциями:

Код индикатора	Индикатор достижения компетенции
ПК-2	Способен выполнять задачи по проектированию основного и вспомогательного оборудования
ПК-2.1	Решает задачи по проектированию основного и вспомогательного оборудования

4. Структура, объём и содержание дисциплины (модуля)

Общая трудоемкость дисциплины составляет 3 зачетных единиц 108 академических часов, в том числе:

- контактная работа – 12,1 академических часов;
- аудиторная – 8 академических часов;
- внеаудиторная – 4,1 академических часов;
- самостоятельная работа – 87,2 академических часов;
- в форме практической подготовки – 0 академических часов;
- подготовка к экзамену – 8,7 академических часов

Форма аттестации - курсовой проект, экзамен

Раздел/ тема дисциплины	Курс	Аудиторная контактная работа (в академических часах)			Самостоятельная работа студента	Вид самостоятельной работы	Форма текущего контроля успеваемости и промежуточной аттестации	Код компетенции
		Лек.	лаб. зан.	практ. зан.				
1. Содержание курса								
1.	0							
Итого по разделу								
Итого за семестр		0	0	0				
2. Введение								
2.1 Цели и задачи дисциплины	3	0,2			10	Самостоятельное изучение литературы и интернет-источников	Устный опрос	
2.2 Направления формирования знаний будущих инженеров в вопросах конструкции, оборудования и проектирования сталеплавильных цехов					6	Самостоятельное изучение литературы и интернет-источников	Устный опрос, Защита аудиторной контрольной работы (АКР № 1)	
Итого по разделу		0,2			16			
3. Основы организации и методики проектирования								
3.1 Объекты, цели и задачи проектирования	3	0,2			6	Самостоятельное изучение литературы и интернет-источников	Устный опрос, Защита аудиторной контрольной работы (АКР № 2)	
3.2 Стадийность в проектировании и процесс проектирования (последовательность работы над проектом)			0,2			4	Самостоятельное изучение литературы и интернет-источников	Устный опрос
3.3 Разновидности проектов (ТЭО, ТЭР, технический проект, рабочий проект и рабочая документация)			0,2			8	Самостоятельное изучение литературы и интернет-источников	Устный опрос

3.4 Состав, содержание, оформление и назначение проектно-сметной документации (пояснительные записки и чертежи, сметы затрат и документация на оборудование)		0,2			6	Самостоятельное изучение литературы и интернет-источников	Устный опрос	
3.5 Источники принятия проектных решений; принципы и методы проектирования		0,1			6	Самостоятельное изучение литературы и интернет-источников	Устный опрос	
Итого по разделу		0,9			30			
4. Кислородно-конвертерные цехи								
4.1 История создания и поколения цехов	3	0,2			3,7	Самостоятельное изучение литературы и интернет-источников	Устный опрос	
4.2 Структура и планировка современного ККЦ		0,2		0,2/0,2И	2	Самостоятельное изучение литературы и интернет-источников	Аудиторная контрольная работа (АКР № 3)	
4.3 Конструкция, оборудование отделений конвертерного цеха и организационно-технические решения по их проектированию, современные направления		0,2		0,2/0,2И	12	Самостоятельное изучение литературы и интернет-источников	Устный опрос	
4.4 Технологические и конструктивные разновидности конвертерных цехов		0,1		0,2/0,2И	0,2	Самостоятельное изучение литературы и интернет-источников	Устный опрос	
Итого по разделу		0,7		0,6/0,6И	17,9			
5. Электросталеплавильные цехи								
5.1 Разновидности, структура современных цехов с электродуговыми печами	3	0,1		0,2	8	Самостоятельное изучение литературы и интернет-источников	Устный опрос	
5.2 Конструкция, оборудование и особенности проектирования		0,1		0,2/0,2И	10	Самостоятельное изучение литературы и интернет-источников	Устный опрос	
Итого по разделу		0,2		0,4/0,2И	18			
6. Реконструкция сталеплавильных цехов								
6.1 Особенности выполнения и содержания проекта реконструкции	3			0,1	2	Самостоятельное изучение литературы и интернет-источников	Устный опрос	

6.2 Направления, пути и технические решения по реконструкции и модернизации конвертерных, мартеновских и электросталеплавильных цехов			4,9/1,6И	3,3	Самостоятельное изучение литературы и интернет-источников	Устный опрос	
Итого по разделу			5/1,6И	5,3			
Итого за семестр	2		6/2,4И	87,2		экзамен, кп	
Итого по дисциплине	2		6/2,4И	87,2		курсовой проект, экзамен	

5 Образовательные технологии

Для реализации предусмотренных видов учебной работы в качестве образовательных технологий в преподавании дисциплины «Конструкции и проектирование сталеплавильных цехов» используются традиционная и модульно-компетентностная технологии.

Лекции проходят как в традиционной форме, так и в форме лекций-консультаций, где теоретический материал заранее выдается студентам для самостоятельного изучения, для подготовки вопросов лектору, таким образом, лекция проходит по типу вопросы-ответы-дискуссия.

При проведении практических занятий необходимо целенаправленно переходить от репродуктивных методов обучения к частично-поисковым и исследовательским методам, развивая логическое мышление, умение аргументировать и отстаивать собственное понимание вопроса. С этой целью возможно использование как традиционной, так и модульно-компетентностной образовательной технологии, активных и интерактивных методов обучения.

На занятиях целесообразно использовать технологию коллективного взаимообучения, совмещая ее с технологией модульного обучения. При этом необходимо повышать познавательную активность студентов, организуя самостоятельную работу как исследовательскую творческую деятельность.

Следует использовать комплекс инновационных методов активного обучения, включающий в себя:

- создание проблемных ситуаций с показательным решением проблемы преподавателем и без него;
- самостоятельную поисковую деятельность в решении проблем, направляемую преподавателем;
- самостоятельное решение проблем студентами под контролем преподавателя.

Реализация инновационных методов обучения возможна с использованием следующих приемов:

- раскрытие преподавателем причин и характера неудач, встречающихся при решении проблем;
- демонстрация разных подходов к решению конкретной проблемы;
- анализ полученных результатов и отыскание границ их применимости и др.

При проведении заключительного контроля необходимо выявить степень правильности, объема, глубины знаний, умений, навыков, полученных при изучении курса наряду с выявлением степени самостоятельности в применении полученных знаний.

К интерактивным методам, используемым при изучении дисциплины «Конструкции и проектирование сталеплавильных цехов», относятся: использование проблемных методов изложения материала с применением эвристических приемов (создание проблемных ситуаций и др.); а также создание электронных продуктов (презентаций).

6 Учебно-методическое обеспечение самостоятельной работы обучающихся

Представлено в приложении 1.

7 Оценочные средства для проведения промежуточной аттестации

Представлены в приложении 2.

8 Учебно-методическое и информационное обеспечение дисциплины (модуля)

а) Основная литература:

1. Проектирование оборудования цехов агломерационного и доменного

производства: учебное пособие / М.В. Андросенко, О.А. Филатова, В.И. Кадошников, Е.В. Куликова; МГТУ. - Магнитогорск: МГТУ, 2016. - 1 электрон. опт. диск (CD-ROM). - Загл. с титул. экрана. - URL:

<https://magtu.informsystema.ru/uploader/fileUpload?name=2568.pdf&show=dcatalogues/1/1130370/2568.pdf&view=true> (дата обращения: 04.10.2019). - Макрообъект. - Текст : электронный. - Сведения доступны также на CD-ROM.

2. Лузгин В.П., Семин А.Е., Комолова О.А. Теория и технология металлургии стали: Учебное пособие.: Издательство "МИСИС", 2010, 72 с. - Режим доступа: https://e.lanbook.com/book/2062#book_name

3. Шур, И.А. Машины и агрегаты металлургического производства: Механическое оборудование для подготовки шихтовых материалов к плавке : учебное пособие / И.А. Шур, Н.А. Чиченев, С.М. Горбатюк. — Москва : МИСИС, 2009. — 104 с. — ISBN 978-5-87623-271-7. — Текст : электронный // Лань : электронно-библиотечная система. — URL: <https://e.lanbook.com/book/116904>

б) Дополнительная литература:

1. Григорян, В.А. Физико-химические расчеты электросталеплавильных процессов : учебное пособие / В.А. Григорян, А.Я. Стомахин, Ю.И. Уточкин. — 2-е изд., перераб. и доп. — Москва : МИСИС, 2007. — 318 с. — Текст : электронный // Лань : электронно-библиотечная система. — URL: <https://e.lanbook.com/book/116968>

2. Зиганшин, М.Г. Проектирование аппаратов пылегазоочистки : учебное пособие / М.Г. Зиганшин, А.А. Колесник, А.М. Зиганшин. — 2-е изд., перераб. и доп. — Санкт-Петербург : Лань, 2014. — 544 с. — ISBN 978-5-8114-1681-3. — Текст : электронный // Электронно-библиотечная система «Лань» : [сайт]. — URL: <https://e.lanbook.com/book/53696>.

3. Бабарыкин Н.Н. Теория и технология доменного процесса. Магнитогорск, 2010.

4. Металлургия чугуна. Учебник для ВУЗов. Под ред. Ю. С. Юсфина. -М.: Металлургия, 2004. Раздел: Эксплуатация доменных печей. С. 702-754.

в) Методические указания:

Коноплев А.Д. Учебное проектирование доменного цеха. Конспект лекций к учебным дисциплинам «Проектирование доменной печи» и «Конструкции и проектирование доменного цеха». Электронная версия. МГТУ, 2012.

г) Программное обеспечение и Интернет-ресурсы:

Программное обеспечение

Наименование ПО	№ договора	Срок действия лицензии
MS Windows 7 Professional(для классов)	Д-1227-18 от 08.10.2018	11.10.2021
MS Windows 7 Professional (для классов)	Д-757-17 от 27.06.2017	27.07.2018
MS Office 2007 Professional	№ 135 от 17.09.2007	бессрочно
7Zip	свободно распространяемое ПО	бессрочно

Профессиональные базы данных и информационные справочные системы

Название курса	Ссылка
----------------	--------

Российская Государственная библиотека. Каталоги	https://www.rsl.ru/ru/4readers/catalogues/
Федеральное государственное бюджетное учреждение «Федеральный институт промышленной собственности»	URL: http://www1.fips.ru/
Информационная система - Единое окно доступа к информационным ресурсам	URL: http://window.edu.ru/
Поисковая система Академия Google (Google Scholar)	URL: https://scholar.google.ru/
Национальная информационно-аналитическая система – Российский индекс научного цитирования (РИНЦ)	URL: https://elibrary.ru/project_risc.asp
Электронная база периодических изданий East View Information Services, ООО «ИВИС»	https://dlib.eastview.com/

9 Материально-техническое обеспечение дисциплины (модуля)

Материально-техническое обеспечение дисциплины включает:

1. Учебная аудитория для проведения занятий лекционного типа оснащена:
 - техническими средствами обучения, служащими для представления учебной информации большой аудитории: мультимедийными средства хранения, передачи и представления учебной информации;
 - специализированной мебелью.
2. Учебная аудитория для проведения практических занятий оснащена:
 - техническими средствами обучения, служащими для представления учебной информации большой аудитории: мультимедийными средства хранения, передачи и представления учебной информации;
 - специализированной мебелью.
3. Учебная аудитория для групповых и индивидуальных консультаций, текущего контроля и промежуточной аттестации оснащена:
 - компьютерной техникой с пакетом MS Office, с подключением к сети «Интернет» и с доступом в электронную информационно-образовательную среду университета;
 - специализированной мебелью.
4. Помещение для самостоятельной работы оснащено:
 - компьютерной техникой с пакетом MS Office, с подключением к сети «Интернет» и с доступом в электронную информационно-образовательную среду университета;
 - специализированной мебелью.
5. Помещение для хранения и профилактического обслуживания учебного оборудования оснащено:
 - специализированной мебелью: стеллажами для хранения учебного оборудования;
 - инструментами для ремонта учебного оборудования;
 - шкафами для хранения учебно-методической документации и материалов.

Оценочные средства для проведения промежуточной аттестации

Курсовая работа является логическим завершением лекционных и практических занятий, а также проверкой готовности студентов к дипломному проектированию. Темой курсовой работы является “Проект строительства конвертерного цеха”. Составными частями проекта являются все основные, которые имеют место при решении аналогичных вопросов в дипломном и реальном проекте:

- Обоснование основных положений работы.
- Конструирование конвертерного цеха.
- Оценка эффективности принятого конструктивного решения.

Курсовая работа состоит из чертежа цеха (план и разрез), выполненного на листе формата А1 (594 841 мм) и пояснительной записки. Записка (на листах формата А4 (210 297 мм) и чертеж оформляются в строгом соответствии с действующими общероссийскими стандартами (ГОСТами) и вузовскими нормативами (СТП).

Примерные вопросы для устного опроса по изучаемым темам

- Недостатки традиционных способов производства железорудного сырья
- Основные тенденции развития металлургии и требований к сырью и металлам
- Новейшие достижения в области черной металлургии
- Классификация легированных сталей по химическому составу, по назначению, по качеству
- Актуальные направления совершенствования технологических процессов в металлургии
- Современное состояние мировой и отечественной металлургии.
- Основные тенденции в развитии мировой и отечественной металлургии.
- Металлургия Уральского региона
- Состояние железорудной и топливно-энергетической базы отечественной и мировой металлургии.
- Новый марочный сортамент сталеплавильного производства: стали повышенной прочности, стали со специальными свойствами.
- Основные проблемы кислородно-конвертерного и электросталеплавильного производств.
- Современные литейно-прокатные комплексы
- Технология выплавки стали в кислородном конвертере и дуговой сталеплавильной печи
- Технология ковшевой обработки стали

Перечень тем и заданий для выполнения аудиторных контрольных работ

Пример аудиторной контрольной работы (АКР № 1)

- Цель и задачи дисциплины
2. Основные неизменяемые (инвариантные) понятия техники: 1) технический объект(ТО); 2)окружающая среда;3) модель; 4) технология; 5) потребности; 6)конструктивная функциональная структура; 7) техническое решение и8) проект.

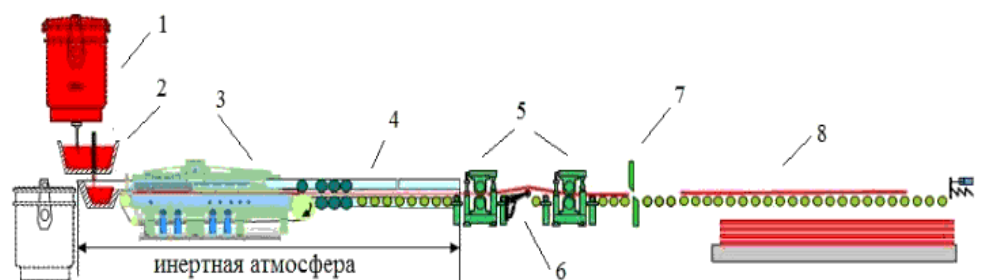
3. На каком законе базируется построение конструктивной функциональной структуры(КФС).
4. В чём суть закона соответствия между функцией и структурой ТО.
5. Элементы ТО и объекты окружающей среды (ОС).

Пример аудиторной контрольной работы (АКР № 2)

- Главный элемент ОС, понятие.
- Содержание и строение КФС.
- Критерии развития технических объектов, их назначение.
- Функциональные, технологические, экономические и антропологические критерии развития, их содержание.
- Постановка и анализ задачи, назначение.
- Эвристический метод решения инженерных задач, его сущность.
- Межотраслевой фонд эвристических приёмов: 1) его содержание; 2) порядок решения задачи.
- Решение инженерных задач методом, мозговой атаки: 1) сущность метода; 2) правила для участников сеанса; 3) обязанности ведущего; 4) организация проведения сеанса; 5) запись и оформление результатов; 6) разновидности метода мозговой атаки.

Пример аудиторной контрольной работы (АКР № 3)

По представленной схеме описать состав литейно-прокатного комплекса. Указать используемое оборудование. Выявить достоинства и недостатки.



ПРИЛОЖЕНИЕ 2

Оценочные средства для проведения промежуточной аттестации

а) Планируемые результаты обучения и оценочные средства для проведения промежуточной аттестации:

Структурный элемент компетенции	Планируемые результаты обучения	Оценочные средства
ПК-2 Способен выполнять задачи по проектированию основного и вспомогательного оборудования		
ПК-2.1	Решает задачи по проектированию основного и вспомогательного оборудования	<p>Примерные теоретические вопросы</p> <p>Назначение и устройство газоочистки сталеплавильного цеха, определение её размеров. Рабочее пространство кислородного конвертера и ДСП: форма, размеры, мероприятия по увеличению стойкости Устройство кислородного конвертера с верхней, нижней и комбинированной подачей дутья. Устройство рабочего пространства высокомошной ДСП. Основные ТЕП современной ДСП. Основные аналоги существующих в РФ кислородо-конвертерных и сталеплавильных цехов</p> <p>Примерные практические задания</p> <p>По представленному рисунку описать профиль сталеплавильного агрегата. Описать достоинства и недостатки представленных профилей По представленной схеме цеха определить металлургическое предприятие, в составе которого действует объект Верхняя часть фундамента доменной печи: её форма, размеры, мероприятия по увеличению стойкости Способы повышения стойкости лещади Колонны горна: назначение, принцип определения количества, мероприятия по обеспечению их работоспособности</p>

б) Порядок проведения промежуточной аттестации, показатели и критерии оценивания:

Промежуточная аттестация по дисциплине «Конструкции и проектирование сталеплавильных цехов» включает теоретические вопросы, позволяющие оценить уровень усвоения обучающимися знаний, и практические задания, выявляющие степень сформированности умений и владений, проводится в форме зачета с оценкой.

Зачет с оценкой по данной дисциплине проводится в устной форме.

Показатели и критерии оценивания зачета с оценкой:

– на оценку **«отлично»** (5 баллов) – обучающийся демонстрирует высокий уровень сформированности компетенций, всестороннее, систематическое и глубокое знание учебного материала, свободно выполняет практические задания, свободно оперирует знаниями, умениями, применяет их в ситуациях повышенной сложности.

– на оценку **«хорошо»** (4 балла) – обучающийся демонстрирует средний уровень сформированности компетенций: основные знания, умения освоены, но допускаются незначительные ошибки, неточности, затруднения при аналитических операциях, переносе знаний и умений на новые, нестандартные ситуации.

– на оценку **«удовлетворительно»** (3 балла) – обучающийся демонстрирует пороговый уровень сформированности компетенций: в ходе контрольных мероприятий допускаются ошибки, проявляется отсутствие отдельных знаний, умений, навыков, обучающийся испытывает значительные затруднения при оперировании знаниями и умениями при их переносе на новые ситуации.

– на оценку **«неудовлетворительно»** (2 балла) – обучающийся демонстрирует знания не более 20% теоретического материала, допускает существенные ошибки, не может показать интеллектуальные навыки решения простых задач.

– на оценку **«неудовлетворительно»** (1 балл) – обучающийся не может показать знания на уровне воспроизведения и объяснения информации, не может показать интеллектуальные навыки решения простых задач.

Курсовая работа выполняется под руководством преподавателя, в процессе ее написания обучающийся развивает навыки к научной работе, закрепляя и одновременно расширяя знания, полученные при изучении курса «Конструкции и проектирование сталеплавильных цехов». При выполнении курсовой работы обучающийся должен показать свое умение работать с нормативным материалом и другими литературными источниками, а также возможность систематизировать и анализировать фактический материал и самостоятельно творчески его осмысливать.

В процессе написания курсовой работы обучающийся должен разобраться в теоретических вопросах избранной темы, самостоятельно проанализировать практический материал, разобрать и обосновать практические предложения.

Показатели и критерии оценивания курсовой работы:

– на оценку **«отлично»** (5 баллов) – работа выполнена в соответствии с заданием, обучающийся показывает высокий уровень знаний не только на уровне воспроизведения и объяснения информации, но и интеллектуальные навыки решения проблем и задач, нахождения уникальных ответов к проблемам, оценки и вынесения критических суждений;

– на оценку **«хорошо»** (4 балла) – работа выполнена в соответствии с заданием, обучающийся показывает знания не только на уровне воспроизведения и объяснения информации, но и интеллектуальные навыки решения проблем и задач, нахождения уникальных ответов к проблемам;

– на оценку **«удовлетворительно»** (3 балла) – работа выполнена в соответствии с заданием, обучающийся показывает знания на уровне воспроизведения и объяснения информации, интеллектуальные навыки решения простых задач;

– на оценку **«неудовлетворительно»** (2 балла) – задание преподавателя выполнено частично, в процессе защиты проекта обучающийся допускает существенные ошибки, не может показать интеллектуальные навыки решения поставленной задачи.

– на оценку **«неудовлетворительно»** (1 балл) – задание преподавателя выполнено частично, обучающийся не может воспроизвести и объяснить содержание, не может показать интеллектуальные навыки решения поставленной задачи