




МИНИСТЕРСТВО НАУКИ И ВЫСШЕГО ОБРАЗОВАНИЯ
РОССИЙСКОЙ ФЕДЕРАЦИИ

Федеральное государственное бюджетное образовательное учреждение
высшего образования
«Магнитогорский государственный технический университет им. Г.И. Носова»



УТВЕРЖДАЮ
Декан ФФКиСМ
Р.А. Козлов

01.03.2021 г.

РАБОЧАЯ ПРОГРАММА ДИСЦИПЛИНЫ (МОДУЛЯ)

ФИЗИЧЕСКАЯ КУЛЬТУРА И СПОРТ

Направление подготовки (специальность)
38.03.02 Менеджмент

Направленность (профиль/специализация) программы
Логистика

Уровень высшего образования - бакалавриат

Форма обучения
очная


Институт/ факультет	Факультет физической культуры и спортивного мастерства
Кафедра	Физической культуры
Курс	2
Семестр	3

Магнитогорск
2021 год

Рабочая программа составлена на основе ФГОС ВО - бакалавриат по направлению подготовки 38.03.02 Менеджмент (приказ Минобрнауки России от 12.08.2020 г. № 970)

Рабочая программа рассмотрена и одобрена на заседании кафедры Физической культуры

18.02.2021, протокол № 7

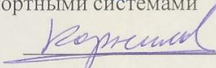
Зав. кафедрой  Е.Г. Цапов

Рабочая программа одобрена методической комиссией ФФКиСМ
01.03.2021 г. протокол № 3

Председатель  Р.А. Козлов


Согласовано:

Зав. кафедрой Логистика и управление транспортными системами

 С.Н. Корнилов


Рабочая программа составлена:

доцент кафедры ФК, канд. техн. наук

 Е.В. Шестопапов

Рецензент:

Директор МУ СШОР №8,

 А.В. Фигловский



Лист актуализации рабочей программы

Рабочая программа пересмотрена, обсуждена и одобрена для реализации в 2022 - 2023 учебном году на заседании кафедры Физической культуры

Протокол от _____ 20__ г. № ____
Зав. кафедрой _____ Е.Г. Цапов

Рабочая программа пересмотрена, обсуждена и одобрена для реализации в 2023 - 2024 учебном году на заседании кафедры Физической культуры

Протокол от _____ 20__ г. № ____
Зав. кафедрой _____ Е.Г. Цапов

Рабочая программа пересмотрена, обсуждена и одобрена для реализации в 2024 - 2025 учебном году на заседании кафедры Физической культуры

Протокол от _____ 20__ г. № ____
Зав. кафедрой _____ Е.Г. Цапов

Рабочая программа пересмотрена, обсуждена и одобрена для реализации в 2025 - 2026 учебном году на заседании кафедры Физической культуры

Протокол от _____ 20__ г. № ____
Зав. кафедрой _____ Е.Г. Цапов

1 Цели освоения дисциплины (модуля)

Целью освоения дисциплины «Физическая культура и спорт» является формирование физической культуры личности и способности направленного использования разнообразных средств физической культуры, спорта для сохранения и укрепления здоровья, а также подготовка к будущей профессиональной деятельности.

2 Место дисциплины (модуля) в структуре образовательной программы

Дисциплина Физическая культура и спорт входит в обязательную часть учебного плана образовательной программы.

Для изучения дисциплины необходимы знания (умения, владения), сформированные в результате изучения дисциплин/ практик:

Адаптивные курсы по физической культуре и спорту

Элективные курсы по физической культуре и спорту

Знания (умения, владения), полученные при изучении данной дисциплины будут необходимы для изучения дисциплин/практик:

Безопасность жизнедеятельности

Подготовка к сдаче и сдача государственного экзамена

3 Компетенции обучающегося, формируемые в результате освоения дисциплины (модуля) и планируемые результаты обучения

В результате освоения дисциплины (модуля) «Физическая культура и спорт» обучающийся должен обладать следующими компетенциями:

Код индикатора	Индикатор достижения компетенции
УК-7	Способен поддерживать должный уровень физической подготовленности для обеспечения полноценной социальной и профессиональной деятельности
УК-7.1	Выбирает здоровьесберегающие технологии для поддержания здорового образа жизни с учетом физиологических особенностей организма и условий реализации профессиональной деятельности
УК-7.2	Планирует свое рабочее и свободное время для оптимального сочетания физической и умственной нагрузки и обеспечения работоспособности
УК-7.3	Соблюдает и пропагандирует нормы здорового образа жизни в различных жизненных ситуациях и в профессиональной деятельности

4. Структура, объём и содержание дисциплины (модуля)

Общая трудоемкость дисциплины составляет 2 зачетных единиц 72 акад. часов, в том числе:

- контактная работа – 19 акад. часов;
- аудиторная – 18 акад. часов;
- внеаудиторная – 1 акад. часов;
- самостоятельная работа – 53 акад. часов;
- в форме практической подготовки – 0 акад. час;

Форма аттестации - зачет

Раздел/ тема дисциплины	Семестр	Аудиторная контактная работа			Самостоятельная работа	Вид самостоятельной работы	Форма текущего контроля успеваемости и промежуточной аттестации	Код компетенции
		Лек.	лаб. зан.	практ. зан.				
1. Раздел 1. Физическая культура в профессиональной деятельности								
1.1 Физическая культура личности. Основные понятия и определения в области физической культуры. Компоненты физической культуры, ее социальные функции. Уровни сформированности физической культуры личности.	3	2			4	- изучение материала курса; - поиск дополнительной информации по заданной теме (работа с библиографическими материалами, справочниками, каталогами, словарями, энциклопедиями); - самостоятельное изучение	Ответы на вопросы по теме	УК-7.1, УК-7.2, УК-7.3

<p>1.2 Направленное формирование личности в процессе физического воспитания . Связь различных видов воспитания в процессе физического воспитания. Физическая культура личности.</p>	1			8	<p>- изучение материала курса; - поиск дополнительной информации по заданной теме (работа с библиографическим материалами, справочниками, каталогами, словарями, энциклопедиями); самостоятельное изучение</p>	<p>Ответы на вопросы по теме</p> <p>УК-7.1, УК-7.2, УК-7.3</p>
<p>1.3 Методико-педагогические основы физической подготовки Методические принципы физического воспитания. Методы физического воспитания. Основы обучения двигательным действиям</p>	1			8	<p>- изучение материала курса; - поиск дополнительной информации по заданной теме (работа с библиографическим материалами, справочниками, каталогами, словарями, энциклопедиями); - самостоятельное изучение</p>	<p>Ответы на вопросы по теме</p> <p>УК-7.1, УК-7.2, УК-7.3</p>
<p>Итого по разделу</p>	4			20		
<p>2. Раздел 2. Организационные и методические основы</p>						

<p>2.1 Методические принципы физического воспитания. Методы и средства физического воспитания. Методики воспитания физических качеств.</p>	3	2			<p>4</p> <p>- изучение материала курса; - поиск дополнительной информации по заданной теме (работа с библиографическими материалами, справочниками, каталогами, словарями, энциклопедиями); - самостоятельное изучение</p>	<p>Ответы на вопросы по теме</p>	<p>УК-7.1, УК-7.2, УК-7.3</p>
<p>2.2 Профессионально-прикладная физическая подготовка. Техника безопасности на занятиях физической культурой</p>	3	2			<p>4</p> <p>- изучение материала курса; - поиск дополнительной информации по заданной теме (работа с библиографическими материалами, справочниками, каталогами, словарями, энциклопедиями); - самостоятельное изучение</p>	<p>Ответы на вопросы по теме</p>	<p>УК-7.1, УК-7.2, УК-7.3</p>
<p>Итого по разделу</p>		4			8		
<p>3. Раздел 3. Анатомо-морфологические и физиологические основы жизнедеятельности организма человека при занятиях</p>		3.					

<p>3.1 Организм как единая саморазвивающаяся и саморегулирующаяся биологическая система. Внешняя среда и ее воздействие на организм и жизнедеятельность человека</p>	3	2			<p>5</p> <p>- изучение материала курса; - поиск дополнительной информации по заданной теме (работа с библиографическим материалами, справочниками, каталогами, словарями, энциклопедиями); - самостоятельное изучение</p>	<p>Ответы на вопросы по теме</p>	<p>УК-7.1, УК-7.2, УК-7.3</p>
<p>3.2 Функциональная активность человека. Биологические ритмы и работоспособность</p>	3	2			<p>4</p> <p>- изучение материала курса; - поиск дополнительной информации по заданной теме (работа с библиографическим материалами, справочниками, каталогами, словарями, энциклопедиями); - самостоятельное изучение</p>	<p>Ответы на вопросы по теме</p>	<p>УК-7.1, УК-7.2, УК-7.3</p>
<p>Итого по разделу</p>		4			9		
<p>4. Раздел 4. Основы здорового образа жизни студента</p>							

5.1 Виды спорта. Олимпийские игры.	3	2			4 - изучение материала курса; - поиск дополнительной информации по заданной теме (работа с библиографическим материалами, справочниками, каталогами, словарями, энциклопедиями); - самостоятельное изучение	Ответы на вопросы по теме	УК-7.1, УК-7.2, УК-7.3
5.2 Комплекс ГТО в программе физического воспитания студентов (история, организация работы по совершенствованию физических качеств)	3				4 - изучение материала курса; - поиск дополнительной информации по заданной теме (работа с библиографическим материалами, справочниками, каталогами, словарями, энциклопедиями); - самостоятельное изучение	Ответы на вопросы по теме	УК-7.1, УК-7.2, УК-7.3
Итого по разделу	2				8		
Итого за семестр	18				53	зачёт	
Итого по дисциплине	18				53	зачет	

5 Образовательные технологии

Реализация компетентностного подхода предусматривает использование в учебном процессе активных и интерактивных форм проведения занятий в сочетании с внеаудиторной работой с целью формирования и развития профессиональных навыков обучающихся. Согласно п. 34 Порядка организации и осуществления деятельности по образовательным программам бакалавриата высшего образования (утв. приказом МОиН РФ от 05.04.2017 г. № 301), при проведении учебных занятий обеспечивается развитие у обучающихся навыков командной работы, межличностной коммуникации, принятия решений, лидерских качеств, в том числе с учетом региональных особенностей профессиональной деятельности выпускников и потребностей работодателей.

Выбирая ту или иную технологию работы с обучающимися, необходимо иметь в виду, что наибольшего эффекта от ее применения можно достичь, если учитывать цели образования, на реализацию которых должна быть направлена избираемая технология, содержание, которое предстоит передать обучающимся с ее помощью, а также условия, в которых она будет использоваться.

В нашей работе мы используем следующее.

1. Традиционные образовательные технологии. Организация образовательного процесса, предполагает прямую трансляцию знаний от преподавателя к студенту (преимущественно на основе объяснительно-иллюстративных методов обучения). Учебная деятельность студента носит в таких условиях, как правило, репродуктивный характер.

Формы учебных занятий:

- информационная лекция – последовательное изложение материала в дисциплинарной логике, осуществляемое преимущественно вербальными средствами.

2. Технологии проблемного обучения. Организация образовательного процесса предполагает постановку проблемных вопросов, создание учебных проблемных ситуаций для стимулирования активной познавательной деятельности студентов.

Формы учебных занятий:

- проблемная лекция – изложение материала, предполагающее постановку проблемных и дискуссионных вопросов, освещение различных научных подходов, авторские комментарии, связанные с различными моделями интерпретации изучаемого материала.

3. Информационно-коммуникационные образовательные технологии. Организация образовательного процесса с применением специализированных программных сред и технических средств работы с информацией (информационную среду университета MOODUS MOODLE).

Формы учебных занятий с использованием информационно-коммуникационных технологий:

Лекция-визуализация – изложение содержания сопровождается презентацией (демонстрацией учебных материалов, представленных в различных знаковых системах, в т.ч. иллюстративных, графических, аудио- и видеоматериалов).

6 Учебно-методическое обеспечение самостоятельной работы обучающихся

Представлено в приложении 1.

7 Оценочные средства для проведения промежуточной аттестации

Представлены в приложении 2.

8 Учебно-методическое и информационное обеспечение дисциплины (модуля)

а) Основная литература:

1. Физическая культура : учебное пособие для вузов / Е. В. Конеева [и др.] ; под

редакцией Е. В. Конеевой. — 2-е изд., перераб. и доп. — Москва : Издательство Юрайт, 2020. — 599 с. — (Высшее образование). — ISBN 978-5-534-12033-2. — Текст : электронный // ЭБС Юрайт [сайт]. — URL: <https://urait.ru/viewer/fizicheskaya-kultura-446683#page/1> (дата обращения: 01.02.2021).

2. Письменский, И. А. Физическая культура : учебник для вузов / И. А. Письменский, Ю. Н. Аллянов. — Москва : Издательство Юрайт, 2020. — 493 с. — (Высшее образование). — ISBN 978-5-534-09116-8. — Текст : электронный // ЭБС Юрайт [сайт]. — URL: <https://urait.ru/viewer/fizicheskaya-kultura-450258#page/1> (дата обращения: 01.02.2021)

б) Дополнительная литература:

1. Стриханов, М. Н. Физическая культура и спорт в вузах : учебное пособие / М. Н. Стриханов, В. И. Савинков. — 2-е изд. — Москва : Издательство Юрайт, 2020. — 160 с. — (Высшее образование). — ISBN 978-5-534-10524-7. — Текст : электронный // ЭБС Юрайт [сайт]. — URL: <https://urait.ru/viewer/fizicheskaya-kultura-i-sport-v-vuzah-454861#page/1> (дата обращения: 01.02.2021).

2. Германов, Г. Н. Двигательные способности и физические качества. Разделы теории физической культуры : учебное пособие для вузов / Г. Н. Германов. — 2-е изд., перераб. и доп. — Москва : Издательство Юрайт, 2020. — 224 с. — (Высшее образование). — ISBN 978-5-534-04492-8. — Текст : электронный // ЭБС Юрайт [сайт]. — URL: <https://urait.ru/viewer/dvigatelnye-sposobnosti-i-fizicheskie-kachestva-razdely-teorii-fizicheskoy-kultury-453843#page/1> (дата обращения: 01.02.2021)

3. Жданкина, Е. Ф. Физическая культура. Лыжная подготовка : учебное пособие для вузов / Е. Ф. Жданкина, И. М. Добрынин. — Москва : Издательство Юрайт, 2020. — 125 с. — (Высшее образование). — ISBN 978-5-534-10153-9. — Текст : электронный // ЭБС Юрайт [сайт]. — URL: <https://urait.ru/viewer/fizicheskaya-kultura-lyzhnaya-podgotovka-453244#page/1> (дата обращения: 01.02.2021).

в) Методические указания:

1. Физическая культура : учебник и практикум для вузов / А. Б. Муллер [и др.]. — Москва : Издательство Юрайт, 2020. — 424 с. — (Высшее образование). — ISBN 978-5-534-02483-8. — Текст : электронный // ЭБС Юрайт [сайт]. — URL: <https://urait.ru/viewer/fizicheskaya-kultura-449973#page/1> (дата обращения: 01.02.2021).

г) Программное обеспечение и Интернет-ресурсы:

Программное обеспечение

Наименование ПО	№ договора	Срок действия лицензии
MS Office 2007 Professional	№ 135 от 17.09.2007	бессрочно
7Zip	свободно распространяемое ПО	бессрочно
MS Windows 7 Professional(для классов)	Д-1227-18 от 08.10.2018	11.10.2021
FAR Manager	свободно распространяемое ПО	бессрочно

Профессиональные базы данных и информационные справочные системы

Название курса	Ссылка
Национальная информационно-аналитическая система – Российский индекс научного цитирования	URL: https://elibrary.ru/project_risc.asp
Поисковая система Академия Google (Google Scholar)	URL: https://scholar.google.ru/
Информационная система - Единое окно доступа к информационным ресурсам	URL: http://window.edu.ru/
Электронные ресурсы библиотеки МГТУ им. Г.И. Носова	http://magtu.ru:8085/marcweb2/Default.asp
Университетская информационная система РОССИЯ	https://uisrussia.msu.ru

9 Материально-техническое обеспечение дисциплины (модуля)

Материально-техническое обеспечение дисциплины включает:

Материально-техническое обеспечение дисциплины включает:

Учебная аудитория для проведения занятий лекционного типа Мультимедийные средства хранения, передачи и представления информации, доска.

Помещение для самостоятельной работы: компьютерные классы; читальные залы библиотеки Персональные компьютеры с пакетом MS Office, выходом в Интернет и с доступом в электронную информационно-образовательную среду университета

Учебные аудитории для проведения групповых и индивидуальных консультаций, текущего контроля и промежуточной аттестации Мультимедийные средства хранения, передачи и представления информации.

Комплекс тестовых заданий для проведения промежуточных и рубежных контролей.

Помещение для хранения и профилактического обслуживания учебного оборудования Стеллажи для хранения учебно-наглядных пособий и учебно-методической документации.

Учебно-методическое обеспечение самостоятельной работы обучающихся

Тематика реферативных работ по дисциплине «Физическая культура и спорт»

1. Диагноз и краткая характеристика заболевания студента.
2. Влияние заболевания на личную работоспособность и самочувствие.
3. Медицинские противопоказания при занятиях физическими упражнениями и применение других средств физической культуры при данном заболевании (диагнозе).
4. Составление и обоснование индивидуального комплекса физических упражнений и доступных средств физической культуры (с указанием примерной дозировки).
5. Физическая культура в общекультурной и профессиональной подготовке специалиста.
6. Физическая культура и спорт как социальные феномены общества.
7. Основы здорового образа жизни.
8. Общая физическая и специальная подготовка в системе физического воспитания.
9. Основы оздоровительной физической культуры.
10. Общие положения, организация и судейство соревнований.
11. Допинг и антидопинговый контроль.
12. Массаж, как средство реабилитации.
13. Лечебная физическая культура: средства и методы.
14. Подвижная игра, как средство и метод физического развития.
15. Тестирование уровня физического развития школьников

Тесты для самопроверки студента

Тест 1

1. Комплексы физических упражнений, этические нормы, регулирующие поведение человека в процессе физкультурно-спортивной деятельности – ценности физической культуры:
 - А) моральные;
 - Б) материальные;
 - В) спортивные;
 - Г) духовные.
2. Процесс воспитания физических качеств, обеспечивающий преимущественное развитие тех двигательных способностей, которые необходимы для конкретной спортивной дисциплины – это:
 - А) общая физическая подготовка;
 - Б) специальная физическая подготовка;
 - В) психолого-педагогическая подготовка;
 - Г) психическая подготовка.
3. Учебно-тренировочные занятия со студентами, не имеющими спортивной квалификации, состоит их:
 - А) пяти частей;
 - Б) двух частей;
 - В) трех частей;
 - Г) четырех частей.
4. Одно из направлений занятий по физической культуре предполагает использование средств физической культуры в целях восстановления организма и профилактики переутомления и перенапряжения:
 - А) гигиеническое;
 - Б) оздоровительно-рекреативное;
 - В) общеподготовительное;
 - Г) лечебное.

5. Важнейшим документом, регламентирующим проведение соревнований, является:
- А) календарь спортивных соревнований;
 - Б) заявка в установленной форме;
 - В) положение о соревнованиях;
 - Г) правила.
6. Такая степень владения техникой действия, при которой управление движениями происходит автоматически:
- А) двигательное умение;
 - Б) рефлекс;
 - В) двигательный навык;
 - Г) двигательное мастерство.
7. Факторы, такие, как непрерывность, повторяемость, вариативность и последовательность, характеризуют следующий методический принцип физического воспитания:
- А) принцип систематичности;
 - Б) принцип доступности;
 - В) принцип наглядности;
 - Г) принцип сознательности и активности.
8. К средствам физического воспитания НЕ относятся:
- А) гигиенические факторы;
 - Б) двигательные навыки;
 - В) физические упражнения;
 - Г) факторы окружающей среды.
9. Что НЕ относится к методическим принципам физического воспитания:
- А) принцип наглядности;
 - Б) принцип словесности;
 - В) принцип сознательности и активности;
 - Г) принцип доступности.
10. Показателем самоконтроля НЕ является:
- А) самочувствие;
 - Б) желание заниматься;
 - В) аппетит;
 - Г) анкетирование.
11. Какая часть учебно-тренировочного занятия включает в себя организацию занятия, построение, сообщение задач урока, содержание основной части:
- А) подготовительная;
 - Б) заключительная;
 - В) вводная;
 - Г) основная.
12. Специфический процесс и результат человеческой деятельности, средство и способ физического совершенствования личности – это:
- А) физическая культура;
 - Б) физическое развитие;
 - В) интеллектуальное развитие;
 - Г) спорт.
13. Лечебная физическая культура – это:
- А) метод лечения, состоящий в применении физических упражнений и естественных факторов природы к больному человеку с лечебно-профилактическими целями;
 - Б) применение физических упражнений после получения травм или после тяжелой операции;
 - В) лечебная гимнастика, специально подобранные для лечения физические упражнения;

- Г) наука о лечебном применении физических упражнений.
14. В бадминтон играют:
- А) воланом;
 - Б) шариком;
 - В) шайбой;
 - Г) мячом.
15. С какого расстояния пробивается пенальти в футболе?
- А) 9 м;
 - Б) 7 м;
 - В) 11 м;
 - Г) 13 м.
16. Кто в футбольной команде может играть руками?
- А) защитник;
 - Б) нападающий;
 - В) вратарь;
 - Г) полузащитник.
17. Подвижные игры решают следующие задачи:
- А) только оздоровительные;
 - Б) оздоровительные и образовательные;
 - В) оздоровительные, образовательные и воспитательные;
 - Г) только воспитательные.
18. Подвижная игра – это:
- А) самостоятельный вид спорта, связанный с игровым единоборством команд или отдельных спортсменов и проводящийся по определенным правилам;
 - Б) сознательная, активная деятельность человека, характеризующаяся точным и своевременным выполнением заданий, связанных с обязательными для всех играющих правилами;
 - В) игра на местности с привлечением не менее 30 участников;
 - Г) яркое выражение народа в них играющего, отражение этноса в целом и истории его развития.
19. Лыжные гонки – это:
- А) один из видов лыжного спорта, который представляет собой спуск с гор на специальных лыжах по заранее подготовленным трассам;
 - Б) гонки на лыжах на определенную дистанцию по специально подготовленной трассе;
 - В) гонки на лыжах на определенную дистанцию по специально подготовленной трассе с винтовкой за спиной;
 - Г) вид лыжного спорта, который состоит в катании на горных лыжах по бугристому склону.
20. Инициатором возрождения Олимпийских игр был:
- А) А.Д. Бутовский;
 - Б) Н.А. Панин-Коломенкин;
 - В) Н. Орлов;
 - Г) Пьер де Кубертен.
21. Акробатика – это:
- А) система физических упражнений, связанных с выполнением вращений тела в одной плоскости;
 - Б) система физических упражнений, связанных с выполнением вращения тела в разных плоскостях с опорой и без с сохранением равновесия;
 - В) система статических упражнений, связанных с выполнением вращения тела в разных плоскостях с опорой и без с сохранением равновесия;
 - Г) система физических упражнений, связанных с выполнением вращений тела в разных плоскостях с опорой и без опоры и без равновесия.

22. Гиревой спорт – это вид спорта, направленный на развитие следующих качеств:
- А) быстрота;
 - Б) сила;
 - В) ловкость;
 - Г) гибкость.
23. Термин «легкая атлетика» связан с древнегреческим пятиборьем под названием:
- А) многоборье;
 - Б) состязание;
 - В) панкратион;
 - Г) пентатлон.
24. Высота сетки для игры в волейбол у мужчин:
- А) 238 см;
 - Б) 240 см;
 - В) 243 см;
 - Г) 250 см.
25. Какие действия игрока запрещаются правилами баскетбола?
- А) повороты и финты во время бросков;
 - Б) передачи и броски мяча;
 - В) столкновения, удары, захваты, толчки, подножки;
 - Г) выбивание и ловля катящегося мяча.
26. Настольный теннис – это:
- А) массовая игра, основанная на перекидывании специального мяча ракетками через игровой стол с сеткой по определенным правилам;
 - Б) подвижная игра, основанная на перекидывании специального мяча ракетками через игровой стол с сеткой по определенным правилам;
 - В) спортивная игра, основанная на перекидывании специального мяча ракетками через игровой стол с сеткой по определенным правилам;
 - Г) народная игра, основанная на перекидывании специального мяча ракетками через игровой стол с сеткой по определенным правилам.

Тест 2. Приемы оказания первой помощи

1. Признаки артериального кровотечения
- Выберите один или несколько ответов:
- 1. очень темный цвет крови
 - 2. алая кровь из раны вытекает фонтанирующей струей
 - 3. большое кровавое пятно на одежде или лужа крови возле пострадавшего
 - 4. над раной образуется валик из вытекающей крови
 - 5. кровь пассивно стекает из раны
2. Каким образом проводится сердечно-легочная реанимация пострадавшего?
- Выберите один ответ:
- 1. Давление руками на грудину пострадавшего и искусственная вентиляция легких: вначале 30 надавливаний на грудину, затем 2 вдоха методом «Рот ко рту»
 - 2. Искусственная вентиляция легких и давление руками на грудину пострадавшего: вначале 1 вдох методом «Рот ко рту», затем 15 надавливаний на грудину
 - 3. Давление руками на грудину пострадавшего и искусственная вентиляция легких: вначале 5 надавливаний на грудину, затем 1 вдох методом «Рот ко рту»
3. Вторым действием (вторым этапом) при оказании первой помощи является:
- Выберите один ответ:
- 1. Предотвращение возможных осложнений
 - 2. Устранение состояния, угрожающего жизни и здоровью пострадавшего
 - 3. Правильная транспортировка пострадавшего

4. Признаки венозного кровотечения

Выберите один или несколько ответов:

1. кровь пассивно стекает из раны
2. над раной образуется валик из вытекающей крови
3. очень темный цвет крови
4. алая кровь из раны вытекает фонтанирующей струей
5. По каким признакам судят о наличии внутреннего кровотечения?

Выберите один ответ:

1. Цвет кожных покровов, уровень артериального давления, сознание
2. Пульс, высокая температура, судороги.
3. Резкая боль, появление припухлости, потеря сознания
6. Кто может оказывать первую помощь пострадавшему ребенку?

Выберите один ответ:

1. только медицинский работник
2. любой человек, который оказался рядом с пострадавшим ребенком
3. любой человек, который оказался рядом с пострадавшим ребенком, при наличии специальной подготовки и (или) навыков

7. Разрешено ли давать пострадавшему лекарственные средства при оказании ему первой помощи?

Выберите один ответ:

1. Разрешено
2. Запрещено
3. Разрешено в случае крайней необходимости

8. Куда накладывается кровоостанавливающий жгут на конечность при кровотечении?

Выберите один ответ:

1. Непосредственно на рану.
2. Ниже раны на 4-6 см.
3. Выше раны на 4-6 см.

9. При открытом переломе конечностей, сопровождающимся артериальным кровотечением, оказание первой помощи начинается:

Выберите один ответ:

1. С наложения импровизированной шины
2. С наложения жгута выше раны на месте перелома
3. С наложения давящей повязки

10. Как оказывается первая помощь при переломах конечностей, если отсутствуют подручные средства для их изготовления?

Выберите один ответ:

1. Верхнюю конечность, согнутую в локте, подвешивают на косынке и прибинтовывают к туловищу. Нижние конечности плотно прижимают друг к другу и прибинтовывают.

2. Верхнюю конечность, вытянутую вдоль тела, прибинтовывают к туловищу. Нижние конечности прибинтовывают друг к другу, проложив между ними мягкую ткань.

3. Верхнюю конечность, согнутую в локте, подвешивают на косынке и прибинтовывают к туловищу. Нижние конечности прибинтовывают друг к другу, обязательно проложив между ними мягкую ткань.

Тест 3. Прогнозирование и ликвидация чрезвычайных ситуаций. Методы защиты в условиях чрезвычайных ситуаций

1. Во время урагана на открытой местности наиболее безопасным естественным местом для укрытия является:

- А) углубление рельефа;

- Б) лесной массив;
- В) отдельно стоящее большое дерево;
- Г) большой камень;
- Д) вершина холма;

2. В случае землетрясения в зданиях в качестве укрытия необходимо использовать следующие места:

- А) встроенные шкафы;
- Б) вентиляционные шахты и коробки;
- В) балконы и лоджии;
- Г) у колонн, проемы и углы капитальных внутренних стен, дверные проемы;
- Д) под подоконниками, углы внутренних перегородок;

3. При получении заблаговременного предупреждения о возможном возникновении стихийного бедствия необходимо:

- А) включить телевизор, радиоприемник, трансляцию и ждать дальнейших распоряжений и указаний;
- Б) максимально быстро покинуть жилище и отойти от него на безопасное расстояние;
- В) открыть окна, двери и выйти на балкон;
- Г) плотно закрыть все окна и двери в жилище;
- Д) отключить в жилище электричество, воду и газ.

4. С помощью сирен, а также прерывистых гудков промышленных предприятия и транспортных средств передается сигнал оповещения «...»

- А) Внимание всем!
- Б) Тревога!
- В) Радиационная опасность!
- Г) Химическая опасность!
- Д) Опасность!

5. Химически опасными объектами (ХОО) народного хозяйства не будут являться:

- а) предприятия химической промышленности
- б) водоочистные сооружения
- в) хладокомбинаты и продовольственные базы, имеющие холодильные установки
- г) все ХОО

6. Что из перечисленного относится к природным катастрофам?

- а) метеорологические
- б) топологические
- в) тектонические
- г) социальные
- д) специфические

7. Что можно отнести к топологическим катастрофам

- а) наводнения
- б) снежные лавины
- в) оползни
- г) ураганы
- д) кораблекрушения

8. Что можно отнести к метеорологическим катастрофам?

- а) бури
- б) засухи
- в) пожары
- г) морозы
- д) эпидемии

9. Если случился пожар, то какие действия необходимо выполнить?

- а) идти в сторону, противоположную пожару

б) оценить обстановку и определить, откуда исходит опасность, а также сообщить в пожарную охрану о пожаре

в) укрыться в здании и ждать помощи пожарных

г) двигаться в сторону незадымленной лестничной клетки или к выходу

10. Что можно отнести к техногенным катастрофам относят

а) транспортные катастрофы

б) производственные катастрофы

в) войны

г) терроризм

д) землетрясения

7 Оценочные средства для проведения промежуточной аттестации

а) Планируемые результаты обучения и оценочные средства для проведения промежуточной аттестации:

Код индикатора	Индикаторы достижения компетенций	Оценочные средства
УК-7 Способен поддерживать должный уровень физической подготовленности для обеспечения полноценной социальной и профессиональной деятельности		
УК-7.1	Выбирает здоровьесберегающие технологии для поддержания здорового образа жизни с учетом физиологических особенностей организма и условий реализации профессиональной деятельности	<p>Теоретические вопросы к зачету</p> <ol style="list-style-type: none"> 1. Назвать причины возникновения физической культуры и спорта. 2. Перечислить средства физической культуры. 3. Дать характеристику уровням сформированности физической культуры личности. 4. Связь физического воспитания с другими видами воспитания. 5. Назвать методические принципы физического воспитания. 6. Перечислить методы физического воспитания. 7. Особенности организации самостоятельных занятий по физической культуре. 8. Название и задачи профессионально-прикладной физической подготовки. 9. Цель и задачи производственной физической культуры. 10. Формы производственной физической культуры. 11. Основные требования к составлению комплексов производственной физической культуры с учетом профессии. 12. Физические качества и их роль в профессиональной подготовке студентов. 13. Определение силы и способы ее воспитания. 14. Определение гибкости и способы ее воспитания. 15. Определение выносливости и способы ее воспитания. 16. Определение координационных способностей и способы их воспитания. 17. Определение быстроты и способы ее воспитания. 18. Определение спорта и его роль в профессиональной подготовке студентов. 19. Комплекс ГТО и его роль в физическом воспитании человека. <p>Дать характеристику современным оздоровительным технологиям</p>
УК-7.2	Планирует свое рабочее и свободное время для оптимального сочетания физической и умственной нагрузки и	<p>Практические задания:</p> <ol style="list-style-type: none"> 1. Определить с помощью критериев свой уровень сформированности физической культуры личности; <i>Критериями, по которым можно судить о сформированности физической культуры личности,</i>

Код индикатора	Индикаторы достижения компетенций	Оценочные средства
	обеспечения работоспособности	<p><i>выступают объективные и субъективные показатели. Опираясь на них, можно выявить существенные свойства и меру проявления физической культуры в деятельности. К ним относятся:</i></p> <ol style="list-style-type: none"> <i>1. степень сформированности потребности в физической культуре и способы ее удовлетворения;</i> <i>2. интенсивность участия в физкультурно-спортивной деятельности (затрачиваемое время, регулярность);</i> <i>3. характер сложности и творческий уровень этой деятельности;</i> <i>4. выраженность эмоционально-волевых и нравственных проявлений личности в физкультурно-спортивной деятельности (самостоятельность, настойчивость, целеустремленность, самообладание, коллективизм, патриотизм, трудолюбие, ответственность, дисциплинированность);</i> <i>5. степень удовлетворенности и отношение к выполняемой деятельности;</i> <i>6. проявление самостоятельности, самоорганизации, самообразования, самовоспитания и самосовершенствования в физической культуре;</i> <i>7. уровень физического совершенства и отношение к нему;</i> <i>8. владение средствами, методами, умениями и навыками, необходимыми для физического совершенствования;</i> <i>9. системность, глубина и гибкость усвоения научно-практических знаний по физической культуре для творческого использования в практике физкультурно-спортивной деятельности;</i> <i>10. широта диапазона и регулярность использования знаний, умений, навыков и опыта физкультурно-спортивной деятельности в организации здорового стиля жизни, в учебной и профессиональной деятельности.</i> <p>2. Составить комплекс производственной гимнастики с учетом профессиональной деятельности и характера труда, включив упражнения для профилактики профессиональных заболеваний. При составлении необходимо придерживаться методики.</p> <p><i>Методика производственной гимнастики</i> включает два компонента: методику составления комплексов производственной гимнастики и методику их проведения в режиме рабочего дня.</p> <p>Методики составления и проведения комплексов в различных видах производственной гимнастики имеют существенные отличия. Если место вводной гимнастики определено четко — до начала работы, то время проведения других видов производственной гимнастики во многом зависит от динамики работоспособности</p>

Код индикатора	Индикаторы достижения компетенций	Оценочные средства
		<p>человека в течение трудового дня.</p> <p>Типовая схема вводной гимнастики разработана ведущим специалистом производственной гимнастики Нифонтовой включает:</p> <ol style="list-style-type: none"> 1. упражнения организующего характера; 2. упражнения для мышц туловища, рук и ног; 3. упражнения общего воздействия; 4. упражнения для мышц туловища, рук, ног с маховыми элементами; 5—8. специальные упражнения. <p>Для людей, занятых тяжелым физическим трудом, в комплекс вводной гимнастики рекомендуется включать простые по координации движения динамического характера. Они позволяют последовательно вовлекать в активную деятельность различные группы мышц. Общая нагрузка при выполнении упражнений постепенно увеличивается к последней четверти комплекса.</p> <p>Лицам, занятым трудом средней тяжести, подойдут динамические с широкой амплитудой упражнения для группы мышц, которые во время работы не задействованы. Максимум нагрузки должен приходиться на середину комплекса.</p> <p>Для тех, чей труд связан с длительным напряжением внимания, зрения, но не отличается большими физическими усилиями, вводная гимнастика насыщается комбинированными динамическими упражнениями, в которых заняты различные группы мышц. Максимальная физическая нагрузка приходится на первую треть комплекса. Если предстоит интенсивная умственная работа, то чтобы сократить период вработывания, рекомендуется произвольное напряжение мышц конечностей умеренной или средней интенсивности в течение 5—10 с. Если нужно быстро настроиться и включиться в работу, дополнительное напряжение скелетных мышц в специальных упражнениях должно быть выше.</p> <p>Условия труда, рабочая поза могут неблагоприятно влиять на организм. В этих случаях рекомендуется включать упражнения, имеющие профилактическую направленность. К примеру, работа, выполняемая с постоянным наклоном туловища вперед, может привести к повышенному искривлению позвоночника в грудной части, поэтому комплекс упражнений должен быть направлен на то, чтобы улучшать осанку и препятствовать появлению «круглой» спины.</p> <p>Для вводной гимнастики часто используют упражнения с возрастающим темпом движений — от медленного до умеренного, от умеренного до повышенного. При этом рекомендуется развивать темп, превышающий средний темп работы. Но чтобы выполнение комплекса вводной</p>

Код индикатора	Индикаторы достижения компетенций	Оценочные средства
		<p>гимнастики не вызывало чувства усталости, необходимо соблюдать определенные правила:</p> <ol style="list-style-type: none"> 2. во время упражнений занимающиеся испытывают чувство посильной и приятной мышечной работы; 3. важно создавать легкое тонизирующее состояние основных работающих мышечных групп; 4. вводную гимнастику следует заканчивать двумя упражнениями, одно из которых снимет излишнее возбуждение, а другое — поможет настроиться на предстоящую работу. 5. после выполнения всего комплекса у занимающихся не должно появляться желание отдохнуть. <p>3. Подобрать упражнения, направленные на развитие физических качеств, необходимых в профессиональной деятельности.</p>
УК-7.3	Соблюдает и пропагандирует нормы здорового образа жизни в различных жизненных ситуациях и в профессиональной деятельности	<p>Комплексные задания:</p> <p>1. Составить и выполнить комплекс производственной гимнастики с учетом профессиональной деятельности и характера труда, включив упражнения для профилактики профессиональных заболеваний;</p> <p><i>Производственная гимнастика</i> — это комплексы специальных упражнений, применяемых в режиме рабочего дня, чтобы повысить общую и профессиональную работоспособность, а также с целью профилактики и восстановления.</p> <p>Видами (формами) производственной гимнастики являются: вводная гимнастика, физкультурная пауза, физкультурная минутка, микропауза активного отдыха.</p> <p>При построении комплексов упражнения необходимо учитывать:</p> <ol style="list-style-type: none"> 1. рабочую позу (стоя или сидя), положение туловища (согнутое или прямое, свободное или напряженное); 2. рабочие движения (быстрые или медленные, амплитуда движения, их симметричность или асимметричность, однообразие или разнообразие, степень напряженности движений); 3. характер трудовой деятельности (нагрузка на органы чувств, психическая и нервно-мышечная нагрузка, сложность и интенсивность мыслительных процессов, эмоциональная нагрузка, необходимая точность и повторяемость движений, монотонность труда); 4. степень и характер усталости по субъективным показателям (рассеянное внимание, головная боль, ощущение болей в мышцах, раздражительность);

Код индикатора	Индикаторы достижения компетенций	Оценочные средства
		<p>5. возможные отклонения в здоровье, требующие индивидуального подхода при составлении комплексов производственной гимнастики;</p> <p>6. санитарно-гигиеническое состояние места занятий (обычно комплексы проводятся на рабочих местах).</p> <p><i>Пример составления комплекса гимнастики для лиц, занятых малоподвижным трудом:</i></p> <p>1. Упр. 1. Исходное положение - основная стойка. Ходьба на месте 25—30 с.</p> <p>2. Упр. 2. И. п. - о. с. 1 - дугой внутрь, правую руку вверх (+). 2 - то же левой, встать на носки, потянуться вверху руками (+). 3-4 — и. п. (-). Повторить 2—3 раза.</p> <p>3. Упр. 3. И. п. - руки на поясе, 1 - прыжок, ноги скрестно. 2 - прыжок, ноги врозь. Скрестное положение ног менять поочередно. 15—20 с. Ходьба на месте 15—20 с.</p> <p>4. Упр. 4. И. п. - о. с. 1 - встречный мах руками: левая вверх, правая назад, 2 - изменить положение рук. Окончание движения рук закончить небольшим рывком. Повторить 6-8 раз.</p> <p>5. Упр. 5. И. п. - стойка ноги врозь, кисти сплетены. 1-4 - руки вверх, круг туловищем вправо. То же в другую сторону. Повторить 6-8 раз в каждую сторону.</p> <p>5. Упр. 6. И. п. 1 - с небольшим поворотом туловища направо, мах левой согнутой ногой назад, правой рукой коснуться голеностопного сустава, левой рукой произвольное движение, способствующее удержанию равновесия. -2 - то же в другую сторону. Повторить 8-10 раз.</p> <p>6. Упр. 7. И. п. - о. с. 8-10 небольших махов вперед и назад расслабленной ногой с «мазком» лоском по полу. В конце каждого маха приподняться на носок. Руки произвольно в стороны для удержания равновесия. То же, стоя на другой ноге. По окончании упражнения выполнить 2-3 парных дыхания.</p> <p>7. Упр. 8. И. п. - о. с. 1 - руки в стороны, правую ногу вперед на носок. 2 — слегка приседая на левой ноге, правую с несильным пристукиванием на пятку. Руки повернуть ладонями кверху. 3 - с пристукиванием ступней правую ногу поставить рядом с левой и приподнять левую, руки на пояс. «И» - пристукнуть левой ступней, приподнять правую ступню. 4 — пристукнуть правой ступней.</p> <p>2. Выполнить упражнения, направленные на развитие профессионально важного физического качества, комплекса контрольных упражнений;</p> <p>3. Выполнить комплекс утренней гигиенической гимнастики. Заполнить таблицу самоконтроля: измерить ЧСС до и после выполнения комплекса и оценить</p>

Код индикатора	Индикаторы достижения компетенций	Оценочные средства		
		самочувствие Таблица самоконтроля		
		Наименование показателя	Дата	
		ЧСС (до выполнения)		
		ЧСС (после)		
		Самочувствие		

б) Порядок проведения промежуточной аттестации, показатели и критерии оценивания:

Требования, предъявляемые к студентам, для получения зачета по дисциплине «Физическая культура и спорт»:

1. 100% посещение лекционных занятий, проводимых в сетке учебного расписания и дополнительных занятий при необходимости, предоставление конспектов лекций, выполнение заданий по материалам лекций.

2. Критерием успешности освоения учебного материала студентом является экспертная оценка преподавателя регулярности посещения обязательных учебных занятий, результатов опросов по пройденным темам, выполнения практических заданий.

Показатели и критерии оценивания зачета:

- «зачтено» - обучающийся демонстрирует высокий уровень сформированности компетенций, всестороннее, систематическое и глубокое знание учебного материала, свободно оперирует знаниями, умениями, применяет их в ситуациях повышенной сложности

- «не зачтено» - обучающийся не может показать знания на уровне воспроизведения и объяснения информации, не может показать интеллектуальные навыки решения простых задач.