




МИНИСТЕРСТВО НАУКИ И ВЫСШЕГО ОБРАЗОВАНИЯ  
РОССИЙСКОЙ ФЕДЕРАЦИИ

Федеральное государственное бюджетное образовательное учреждение  
высшего образования  
«Магнитогорский государственный технический университет им. Г.И.  
Носова»



**РАБОЧАЯ ПРОГРАММА ДИСЦИПЛИНЫ (МОДУЛЯ)**

***ИНФОРМАЦИОННЫЕ ТЕХНОЛОГИИ В ОБРАЗОВАНИИ***

Направление подготовки (специальность)  
44.03.01 Педагогическое образование

Направленность (профиль/специализация) программы  
Физическая культура

Уровень высшего образования - бакалавриат

Форма обучения  
заочная

Институт/ факультет	Институт энергетики и автоматизированных систем
Кафедра	Бизнес-информатики и информационных технологий
Курс	3

Магнитогорск  
2021 год

Рабочая программа составлена на основе ФГОС ВО - бакалавриат по направлению подготовки 44.03.01 Педагогическое образование (приказ Минобрнауки России от 22.02.2018 г. № 121)


Рабочая программа рассмотрена и одобрена на заседании кафедры Бизнес-информатики и информационных технологий

18.02.2021, протокол № 6

Зав. кафедрой \_\_\_\_\_  \_\_\_\_\_ Г.Н. Чусавитина

Рабочая программа одобрена методической комиссией ИЭиАС

03.03.2021 г. протокол № 5

Председатель \_\_\_\_\_  \_\_\_\_\_ В.Р. Храмшин

Согласовано:

Зав. кафедрой Спортивного совершенствования

\_\_\_\_\_  \_\_\_\_\_ В.В. Алонцев

Рабочая программа составлена:

доцент кафедры БИИИТ, канд. пед. наук \_\_\_\_\_  \_\_\_\_\_ И.Ю. Ефимова

Рецензент:

МОУ СОШ № 28 г. Магнитогорска

учитель информатики, канд. пед. наук \_\_\_\_\_  \_\_\_\_\_ А.С. Доколин

2/2.2/2

**Лист актуализации рабочей программы**

Рабочая программа пересмотрена, обсуждена и одобрена для реализации в 2021 - 2022 учебном году на заседании кафедры Бизнес-информатики и информационных технологий

Протокол от 22 октября 2021 г. № 2  
Зав. кафедрой Ожарел Г.Н. Чусавитина

Рабочая программа пересмотрена, обсуждена и одобрена для реализации в 2022 - 2023 учебном году на заседании кафедры Бизнес-информатики и информационных технологий

Протокол от \_\_\_\_\_ 20\_\_ г. № \_\_\_\_  
Зав. кафедрой \_\_\_\_\_ Г.Н. Чусавитина

Рабочая программа пересмотрена, обсуждена и одобрена для реализации в 2023 - 2024 учебном году на заседании кафедры Бизнес-информатики и информационных технологий

Протокол от \_\_\_\_\_ 20\_\_ г. № \_\_\_\_  
Зав. кафедрой \_\_\_\_\_ Г.Н. Чусавитина

Рабочая программа пересмотрена, обсуждена и одобрена для реализации в 2024 - 2025 учебном году на заседании кафедры Бизнес-информатики и информационных технологий

Протокол от \_\_\_\_\_ 20\_\_ г. № \_\_\_\_  
Зав. кафедрой \_\_\_\_\_ Г.Н. Чусавитина

### **1 Цели освоения дисциплины (модуля)**

Целями освоения дисциплины «Информационные технологии в образовании» являются усвоение студентами базовых понятий теории информационных технологий в образовании, а также формирование профессиональных компетенций в соответствии с требованиями ФГОС ВПО по направлению подготовки 44.03.05 Педагогическое образование (с двумя профилями подготовки).

### **2 Место дисциплины (модуля) в структуре образовательной программы**

Дисциплина Информационные технологии в образовании входит в обязательную часть учебного плана образовательной программы.

Для изучения дисциплины необходимы знания (умения, владения), сформированные в результате изучения дисциплин/ практик:

"Информатика" в объеме средней общеобразовательной школы

Знания (умения, владения), полученные при изучении данной дисциплины будут необходимы для изучения дисциплин/практик:

Выполнение и защита выпускной квалификационной работы

### **3 Компетенции обучающегося, формируемые в результате освоения дисциплины (модуля) и планируемые результаты обучения**

В результате освоения дисциплины (модуля) «Информационные технологии в образовании» обучающийся должен обладать следующими компетенциями:

Код индикатора	Индикатор достижения компетенции
ОПК-9	Способен понимать принципы работы современных информационных технологий и использовать их для решения задач профессиональной деятельности
ОПК-9.1	Осуществляет поиск, анализ и синтез информации с использованием информационных технологий
ОПК-9.2	Применяет технологии обработки данных, выбора данных по критериям; строит типичные модели решения предметных задач по изученным образцам
ОПК-9.3	Использует современные информационные технологии для решения задач профессиональной деятельности

#### 4. Структура, объём и содержание дисциплины (модуля)

- Общая трудоемкость дисциплины составляет 3 зачетных единиц 108 акад. часов, в том числе:
- контактная работа – 6,1 акад. часов;
- аудиторная – 36 акад. часов;
- внеаудиторная – 0,1 акад. часов
- самостоятельная работа – 94 акад. часов;
- контроль 7,9 акад. часов

Форма аттестации - зачет

Раздел/ тема дисциплины	Семестр	Аудиторная контактная работа (в акад. часах)			Самостоятельная работа студента	Вид самостоятельной работы	Форма текущего контроля успеваемости и промежуточной аттестации	Код компетенции
		Лек.	лаб. зан.	практ. зан.				
1. Введение в предметную область								
1.1 Основы информационных технологий	5				2	Самостоятельное изучение учебной и научной литературы	Устный опрос	ОПК-9.1, ОПК-9.2
1.2 Классификация информационных технологий					2	Самостоятельное изучение учебной и научной литературы	Устный опрос	ОПК-9.1, ОПК-9.2
1.3 Структура, виды и средства информационных технологий					2	Самостоятельное изучение учебной и научной литературы	Устный опрос	ОПК-9.1, ОПК-9.2
Итого по разделу					6			
2. Информатизация образования								
2.1 Информатизация образования как фактор развития общества	5				10	Самостоятельное изучение учебной и научной литературы	Устный опрос	ОПК-9.1, ОПК-9.2
2.2 Цели и задачи информатизации и использования информационных технологий в					10	Самостоятельное изучение учебной и научной литературы	Устный опрос	ОПК-9.1, ОПК-9.2
Итого по разделу					20			
3. Базовые и прикладные информационные технологии								
3.1 Разработка учебно-дидактических материалов средствами текстового редактора	5				10	Подготовка и выполнение практического задания	Лабораторные работы	ОПК-9.1, ОПК-9.2, ОПК-9.3

3.2 Обработка табличной информации для образовательного процесса				10	Подготовка и выполнение практического задания	Лабораторные работы	ОПК-9.1, ОПК-9.2, ОПК-9.3
Итого по разделу				20			
4. Информационные технологии в реализации системы контроля, оценки и мониторинга учебных достижений учащихся							
4.1 Информационные технологии в управлении качеством образовательного процесса	5		0,5	10	Подготовка и выполнение практического задания	Лабораторные работы	ОПК-9.1, ОПК-9.2
4.2 Педагогический мониторинг качества образования			1	10	Подготовка и выполнение практического задания	Лабораторные работы	ОПК-9.1, ОПК-9.2, ОПК-9.3
4.3 Педагогические измерения в системе контроля оценки и мониторинга учебных достижений			0,5	10	Самостоятельное изучение учебной и научной литературы	Устный опрос	ОПК-9.1, ОПК-9.2
Итого по разделу			2	30			
5. Методические аспекты использования информационных технологий в образовательном процессе							
5.1 Дидактические принципы использования ИКТ в образовательном процессе	5		1	4	Самостоятельное изучение учебной и научной литературы	Устный опрос	ОПК-9.1, ОПК-9.2
5.2 Методические аспекты организации занятий с использованием ИКТ					Самостоятельное изучение учебной и научной литературы	Устный опрос	ОПК-9.1, ОПК-9.2
Итого по разделу			1	4			
6. Информационные технологии в проектной деятельности педагога							
6.1 Применение средств ИКТ в учебно-проектной деятельности	5				Разработка проекта	Защита проекта	ОПК-9.1, ОПК-9.2, ОПК-9.3
6.2 Разработка сайта образовательного назначения			1	10	Разработка проекта	Защита проекта	ОПК-9.1, ОПК-9.2, ОПК-9.3
6.3 Цифровая грамотность					Самостоятельное изучение учебной и научной литературы; Написание эссе (тезисов, статей); Работа с электронными площадками	Устный опрос, участие конференциях	ОПК-9.1, ОПК-9.2
Итого по разделу			1	10			
7. Базовые методы защиты информации при работе с компьютерными системами							



## **5 Образовательные технологии**

Для реализации предусмотренных видов учебной работы используются различные образовательные технологии.

Традиционные образовательные технологии – лабораторные работы, с практическими задачами из профессиональной области.

Для организации совместной деятельности студентов используется проектная технология. Каждая команда разрабатывает творческий проект, все осуществляется в рамках рамочного задания, подчиняясь логике и интересам участников проекта, жанру конечного результата (газета, фильм, праздник, издание, экскурсия и т.п.).

При выполнении лабораторных и индивидуальных заданий использовались интерактивные технологии такие как: семинар-дискуссия, мозговой штурм, выполнение лабораторных исследовательских работ.

В ходе проведения занятий предусматривается использование средств вычислительной техники при выполнении заданий.

## **6 Учебно-методическое обеспечение самостоятельной работы обучающихся**

Представлено в приложении 1.

## **7 Оценочные средства для проведения промежуточной аттестации**

Представлены в приложении 2.

## **8 Учебно-методическое и информационное обеспечение дисциплины (модуля)**

### **а) Основная литература:**

1. Киселев, Г. М. Информационные технологии в педагогическом образовании / Киселев Г.М., Бочкова Р.В., - 2-е изд., перераб. и доп. - Москва : Дашков и К, 2018. - 304 с — Режим доступа: <https://new.znaniyum.com/read?id=72910> — Загл. с экрана.

2. Савельева Л. А. Информационные технологии в образовании [Электронный ресурс] : учебное пособие / Л. А. Савельева, И. Ю. Ефимова, И. Н. Мовчан ; МГТУ. - Магнито-горск : МГТУ, 2017. - 1 электрон. опт. диск (CD-ROM). - Режим доступа: <https://magtu.informsystema.ru/uploader/fileUpload?name=3137.pdf&show=dcatalogues/1/1136406/3137.pdf&view=true>. - Макрообъект.

### **б) Дополнительная литература:**

1. Советов, Б. Я. Информационные технологии : учебник для вузов / Б. Я. Советов, В. В. Цехановский. — 7-е изд., перераб. и доп. — Москва : Издательство Юрайт, 2020. — 327 с. — Режим доступа: <https://biblio-online.ru/viewer/informacionnye-tehnologii-449939#page/1> — Загл. с экрана.

2. Трофимов В.В. Информационные технологии в 2 т. Том 1 : учебник для среднего профессионального образования / В. В. Трофимов, О. П. Ильина, В. И. Кияев, Е. В. Трофимова ; под редакцией В. В. Трофимова. — Москва : Издательство Юрайт, 2019. — 238 с. — Режим доступа: <https://biblio-online.ru/viewer/informacionnye-tehnologii-v-2-t-tom-2-433803#page/1> — Загл. с экрана.

3. Трофимов В.В. Информационные технологии в 2 т. Том 2 : учебник для среднего профессионального образования / В. В. Трофимов, О. П. Ильина, В. И. Кияев, Е. В. Трофимова ; ответственный редактор В. В. Трофимов. — перераб. и доп. — Москва : Издательство Юрайт, 2019. — 390 с. — <https://biblio-online.ru/viewer/informacionnye-tehnologii-v-2-t-tom-2-433803#page/1> — Загл. с экрана.

4. Журнал «Вестник образования». [Электронный ресурс]. – Режим доступа: <http://vestniknews.ru/>



5. Журнал «Компьютерные инструменты в образовании». [Электронный ресурс]. – Режим доступа: <http://www.ipo.spb.ru/journal/>

**в) Методические указания:**

1. Аверьянова Т. А. Инновационные процессы в образовании [Электронный ресурс] : учебно-методическое пособие / Т. А. Аверьянова ; МГТУ. – Магнитогорск : МГТУ, 2017. – 83 с. – Режим доступа: <https://magtu.informsystema.ru/uploader/fileUpload?name=3258.pdf&show=dcatalogues/1/1137138/3258.pdf&view=true>. – Макрообъект. – ISBN 978– 5– 9967– 0912– 0.

2. Аверьянова Т. А. Управление системами образования [Электронный ресурс] : учебно-методическое пособие / Т. А. Аверьянова ; МГТУ. – Магнитогорск : МГТУ, 2017. – 91 с. – Режим доступа: <https://magtu.informsystema.ru/uploader/fileUpload?name=2702.pdf&show=dcatalogues/1/1131709/2702.pdf&view=true>. – Макрообъект.

**г) Программное обеспечение и Интернет-ресурсы:**

**Программное обеспечение**

Наименование ПО	№ договора	Срок действия лицензии
MS Windows 7 Professional(для классов)	Д-1227-18 от 08.10.2018	11.10.2021
MS Windows 7 Professional (для классов)	Д-757-17 от 27.06.2017	27.07.2018
7Zip	свободно распространяемое ПО	бессрочно
MS Office 2003 Professional	№ 135 от 17.09.2007	бессрочно
MS Windows XP Professional(для классов)	Д-1227-18 от 08.10.2018	11.10.2021

**Профессиональные базы данных и информационные справочные системы**

Название курса	Ссылка
Информационная система - Единое окно доступа к информационным ресурсам	URL: <a href="http://window.edu.ru/">http://window.edu.ru/</a>
Поисковая система Академия Google (Google Scholar)	URL: <a href="https://scholar.google.ru/">https://scholar.google.ru/</a>
Электронная база периодических изданий East View Information Services, ООО «ИВИС»	<a href="https://dlib.eastview.com/">https://dlib.eastview.com/</a>

**9 Материально-техническое обеспечение дисциплины (модуля)**

Материально-техническое обеспечение дисциплины включает:

Учебные аудитории для проведения занятий лекционного типа

Персональный компьютер (или ноутбук) с пакетом MS Office, с выходом в Интернет и с доступом в электронную информационно-образовательную среду университета. Доска, мультимедийный проектор, экран.

Учебные аудитории для проведения лабораторных занятий, групповых и индивидуальных консультаций, текущего контроля и промежуточной аттестации.

Персональные компьютеры с пакетом MS Office, с выходом в Интернет и с доступом в электронную информационно-образовательную среду университета. Комплекс лабораторных (практических) работ, тестовых заданий для проведения промежуточных и рубежных контролей.

Помещения для самостоятельной работы обучающихся

Персональные компьютеры с пакетом MS Office, с выходом в Интернет и с доступом в электронную информационно-образовательную среду университета.

Помещение для хранения и профилактического обслуживания учебного оборудования.

Стеллажи для хранения учебно-наглядных пособий и учебно-методической документации.

### Учебно-методическое обеспечение самостоятельной работы обучающихся

Для реализации предусмотренных видов учебной работы используются различные образовательные технологии.

Традиционные образовательные технологии – лабораторные работы, с практическими задачами из профессиональной области.

Для организации совместной деятельности студентов используется проектная технология. Каждая команда разрабатывает творческий проект, все осуществляется в рамках рамочного задания, подчиняясь логике и интересам участников проекта, жанру конечного результата (газета, фильм, праздник, издание, экскурсия и т.п.).

При выполнении лабораторных и индивидуальных заданий использовались интерактивные технологии такие как: семинар-дискуссия, мозговой штурм, выполнение лабораторных исследовательских работ.

В ходе проведения занятий предусматривается использование средств вычислительной техники при выполнении заданий.

#### 6. Учебно-методическое обеспечение самостоятельной работы студентов

Аудиторная самостоятельная работа студентов на практических занятиях осуществляется под контролем преподавателя в виде решения задач и выполнения упражнений, которые определяет преподаватель для студента.

*Примерные аудиторские работы*

#### Раздел. Базовые и прикладные информационные технологии

1. Открыть текстовый документ Задание 2 (папка Word) и визуально ознакомиться с видом, в том числе с включением режима отображения всех знаков
2. Следуя Рекомендациям к выполнению лабораторной работы (далее — Рекомендации), пошагово задать следующие параметры документа:  
 Параметры страницы: *Поля: Верхнее* — 1,5 см, *Правое* — 2 см, *Нижнее* — 1,5 см, *Левое* — 3 см; *Ориентация* — Книжная; *Нумерация страниц* — Снизу по центру.  
 Параметры текста: *Шрифт* — TimesNewRoman, *Размер* — 14, *Первая строка* — *отступ* — 1 см, *Выравнивание* — по ширине, *Междустрочный* — 1,5 строки, без интервалов до и после абзаца.
3. Привести в порядок содержание документа по структуре:
  - Введение
  - Основная часть
  - Выводы
4. Первый лист сделать титульным и оформить его с использованием картинки.
5. Второй лист освободить под содержание (оглавление) и проделать работу для его автоматического создания.
6. Вставить новую нумерацию страниц с параметрами: Внизу страницы, посередине, без номера на титульном листе
7. В 1 таблице вставить строку между 7 и 9 классом ввести данные класса.
8. К каждой таблице отчета построить диаграмму. Разместить легенду внизу диаграммы. Добавить к диаграмме заголовков.
9. Вычислить качественная успеваемость учеников по формуле. Внести полученную цифру в отчет, под таблицами (в предложениях оставлены пропуски).
10. Сохранить документ под новым названием.

#### Раздел. Информационные технологии в реализации системы контроля, оценки и мониторинга учебных достижений учащихся

*Теоретическая часть:*

##### *Категории тестов*

Тесты можно разделить на две категории— адаптивные и традиционные тесты.

В адаптивном тесте все кандидаты начинают с вопроса легкого или среднего по сложности. Ответивший правильно получает следующий вопрос, более сложный; если ответ был неверный, уровень сложности следующего вопроса будет более низким. Процесс продолжается до тех пор, пока система тестирования не определит уровень знаний кандидата.

Традиционный тест содержит список вопросов и различные варианты ответов. Каждый вопрос оценивается в определенное количество баллов. Результат традиционного теста зависит от количества вопросов, на которые был дан правильный ответ.

#### ***Виды тестовых заданий***

- Задания с выбором ответов (закрытые задание).
- Задания с выбором одного правильного ответа.
- Задания с выбором одного неправильного ответа.
- Задания на установление соответствия.
- Задания с выбором нескольких правильных ответов.
- Задания с открытым ответом.

Составной частью педагогического теста является тестовое задание, которое должно отвечать следующим требованиям:

- известной трудности;
- достаточной вариации тестовых баллов;
- положительной корреляцией (статистическая взаимосвязь двух или нескольких случайных величин либо величин, которые можно с некоторой допустимой степенью точности считать таковыми) баллов задания с баллами по всему тесту.

#### ***Типы заданий в тесте***

Закрытые:

- задания альтернативных ответов;
- задания множественного выбора;
- задания на восстановление соответствия;
- задания на установление правильной последовательности.

Открытые:

- задания свободного изложения;
- задания-дополнения.

*Практическая часть:*

#### ***Задание 1***

Используя средства MicrosoftOffice, разработать один вариант традиционного теста (обучающего или проверочного).

#### ***Задание 2***

Изучить статью 7 ПЛАТФОРМ ДЛЯ СОЗДАНИЯ ТЕСТОВ и разработать тест на одной из платформ <http://www.edutainme.ru/post/7-platform-dlya-sozdaniya-testov/>

#### **Раздел. Информационные технологии в проектной деятельности педагога**

##### *Направления информационных технологий в проектной деятельности*

В проектной деятельности свое применение получили следующие направления информационных технологий:

- Ресурсы Интернета: поисковые системы и отдельно взятые сайты (historic.ru, soldat.ru, gkka.ru).
- Электронные библиотеки и энциклопедии как распределенного, так и централизованного характера, позволяющие по-новому реализовать доступ учащихся к мировым информационным ресурсам (например, lib.ru или tululu.ru).
- Информационные среды на основе открытых (доступных) баз данных и баз знаний, позволяющие осуществить как прямой, так и удаленный доступ к информационным ресурсам (например, общедоступный электронный банк документов «Подвиг Народа в Великой Отечественной войне 1941-1945 гг.» [www.podvignaroda.mil.ru](http://www.podvignaroda.mil.ru)).

- Обучающие онлайн порталы различных тематик, такие, как [www.gramota.ru](http://www.gramota.ru), [www.intuit.ru](http://www.intuit.ru) или [lingualeo.ru](http://lingualeo.ru).
- Прикладные и инструментальные программные средства, обеспечивающие выполнение конкретных учебных операций (обработку текстов, составление таблиц, редактирование графической информации). Для этих целей можно использовать различные офисные пакеты приложений, таких, как MicrosoftOffice, LibreOffice, OpenOffice, StarOffice и др.
- Мультимедиа технологии. В их числе существует огромное количество различных видео энциклопедий, электронных учебников, интерактивные путеводителей, обучающие программы, видеокурсы в формате онлайн, ситуационно-ролевые игры и др.
- Телекоммуникационные системы, реализующие электронную почту, телеконференции и т.д. и позволяющие осуществить выход в мировые коммуникационные сети, сайты учебного заведения и/или преподавателя, дающие возможность опубликовать работу в сети Интернет.
- Электронные настольные типографии, позволяющие в индивидуальном режиме с высокой скоростью осуществить выпуск печатных материалов и документов на различных носителях.
- Системы защиты информации различной ориентации (от несанкционированного доступа при хранении, от плагиата, от искажений при передаче и т.д.).  
Изучите каждое направление и подумайте, какие информационные технологии применимы для реализации вашего проекта

Внеаудиторная самостоятельная работа студентов осуществляется в виде изучения литературы по соответствующему разделу с проработкой материала, участие в дистанционном курсе, предложенном преподавателем и выполнения домашних заданий (разработка проекта, подготовка к лабораторным работам) с консультациями преподавателя.

### Оценочные средства для проведения промежуточной аттестации

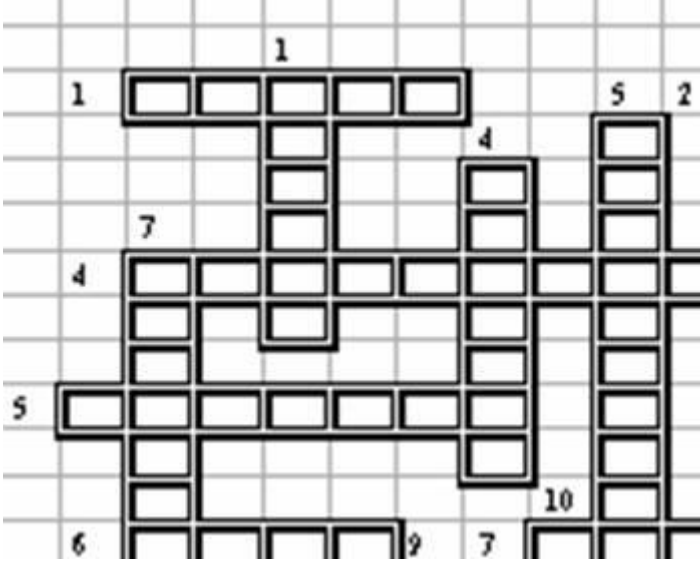
#### а) Планируемые результаты обучения и оценочные средства для проведения промежуточной аттестации:

Код индикатора	Индикатор достижения компетенции	Оценочные средства						
ОПК-9: Способен понимать принципы работы современных информационных технологий и использовать их для решения задач профессиональной деятельности								
ОПК-9.1:	Осуществляет поиск, анализ и синтез информации с использованием информационных технологий	<p><i>Примерный перечень теоретических вопросов к зачету</i></p> <ol style="list-style-type: none"> <li>1. Что такое информатизация общества? Назовите исторические предпосылки информатизации общества.</li> <li>2. Перечислите признаки информационного общества. Чем определяется информационный потенциал общества?</li> <li>3. Как влияет информатизация общества на сферу образования?</li> <li>4. Что представляет собой информатизация образования? Какие процессы привели к необходимости информатизации образования?</li> <li>5. Чем различаются информационные технологии и информационные технологии обучения? Совпадают ли понятия «информационные технологии» и «компьютерные технологии»?</li> <li>6. Приведите классификацию информационных технологий.</li> <li>7. Каковы особенности информационно-коммуникационных технологий обучения? Что входит в структуру ИКТ?</li> <li>8. Опишите историю использования информационных технологий в образовании.</li> </ol> <p><i>Примерное практическое задание</i></p> <p>Используя сайт «Единое окно» - <a href="http://window.edu.ru/">http://window.edu.ru/</a>, составьте список ссылок на ресурсы <a href="http://www.fcior.edu.ru">www.fcior.edu.ru</a> (разделы СПО), имеющих непосредственное отношение к подготовке по вашей будущей профессии (табл. 1).</p> <p style="text-align: right;">Таблица 1</p> <table border="1" data-bbox="703 1834 1473 2119"> <thead> <tr> <th data-bbox="703 1834 1051 1973">Адреса Web-страниц</th> <th data-bbox="1051 1834 1267 1973">Заголовок сайта</th> <th data-bbox="1267 1834 1473 1973">Назначение и пояснение о их содержании</th> </tr> </thead> <tbody> <tr> <td data-bbox="703 1973 1051 2119"><a href="http://www.edu.ru/abitur/act.11/index.php">http://www.edu.ru/abitur/act.11/index.php</a></td> <td data-bbox="1051 1973 1267 2119"></td> <td data-bbox="1267 1973 1473 2119">Специальность системы профессионального</td> </tr> </tbody> </table>	Адреса Web-страниц	Заголовок сайта	Назначение и пояснение о их содержании	<a href="http://www.edu.ru/abitur/act.11/index.php">http://www.edu.ru/abitur/act.11/index.php</a>		Специальность системы профессионального
Адреса Web-страниц	Заголовок сайта	Назначение и пояснение о их содержании						
<a href="http://www.edu.ru/abitur/act.11/index.php">http://www.edu.ru/abitur/act.11/index.php</a>		Специальность системы профессионального						

Код индикатора	Индикатор достижения компетенции	Оценочные средства		
				образования (СПО). Этот раздел поможет вам узнать из действующих стандартов СПО о требованиях к выпускникам по выбранной специальности, совокупности приобретённых в процессе обучения знаний, умений и навыков.
ОПК-9.2:	Применяет технологии обработки данных, выбора данных по критериям; строит типичные модели решения предметных задач по изученным образцам	<p><i>Примерный перечень теоретических вопросов к зачету</i></p> <ol style="list-style-type: none"> <li>1. В чем сущность управления качеством образовательного процесса? Какие задачи решает система менеджмента качества общеобразовательных учреждений?</li> <li>2. Какие стандарты управления качеством образовательного процесса получили наибольшее распространение? В чем их преимущества?</li> <li>3. Что входит в систему педагогического мониторинга? Какие характеристики образовательного процесса исследует мониторинг?</li> <li>4. Что такое контрольно-измерительные материалы? Какие требования предъявляются к контрольно-измерительным материалам?</li> <li>5. Какие формы и методы педагогического контроля вы знаете? Что исследуется с помощью каждого из них?</li> <li>6. В чем сущность рейтинговой системы оценки качества учебной деятельности? Что определяет рейтинг? Какие виды рейтинга вы знаете?</li> <li>7. Что такое педагогический тест? Приведите классификации по разным основаниям.</li> <li>8. Какие существуют формы тестовых заданий? Какие формы тестовых заданий удобнее использовать в компьютерном варианте тестирования?</li> <li>9. Какие критерии предъявляют к качеству тестов?</li> </ol>		

Код индикатора	Индикатор достижения компетенции	Оценочные средства
		<p>10. Какие способы использования ИКТ в тестовой системе контроля знаний вы знаете?</p> <p>11. Охарактеризуйте понятие «информационная безопасность».</p> <p>12. Перечислите основные цели и задачи информационной безопасности.</p> <p>13. Какие угрозы информационной безопасности наиболее известны?</p> <p><i>Примерные практические задания</i></p> <p>Лабораторная работа. Визуализация взаимосвязи информационных технологий, используемых в профессиональной деятельности педагога</p> <p>Задание 1. Проведите мини-исследование: Классификация и типология ЦОР</p> <p>Ответ представьте в виде ментальной карты.</p> <p>Задание 2. Установите причинно-следственные связи между следующими терминами: интеллектуальные информационные системы, базы данных, информационные системы, экспертные системы, системы управления БД, базы знаний, автоматизированные системы управления, геоинформационные технологии.</p> <p>Ответ представьте в виде ментальной карты.</p> <p><i>Примерный перечень тем для зачетных работ:</i></p> <ol style="list-style-type: none"> <li>1. Модель электронного учебного курса</li> <li>2. Спроектировать и обосновать Модель интеграции ИТО в учебно-воспитательный процесс</li> <li>3. Построить модель формирования мотивации обучаемых к применению ИТО</li> </ol>
ОПК-9.3:	Использует современные информационные технологии для решения задач профессиональной деятельности	<p><i>Примерный перечень теоретических вопросов к зачету</i></p> <ol style="list-style-type: none"> <li>1. Каковы психолого-педагогические особенности активизации познавательной деятельности средствами ИКТ?</li> <li>2. Как влияет медиаобразование на современную культуру?</li> <li>3. Каковы основные направления медиаобразования?</li> <li>4. Как можно трактовать понятие «мультимедиа» с точки зрения технологий, аппаратных и программных средств?</li> <li>5. Какие предпосылки привели к усилению использования мультимедийных технологий в образовании?</li> <li>6. Перечислите достоинства и недостатки мультимедийных технологий в обучении.</li> <li>7. Как мультимедийные технологии реализуются при обучении с использованием метода проектов?</li> </ol>



Код индикатора	Индикатор достижения компетенции	Оценочные средства
		<p>8. Какие требования предъявляются к мультимедийным проектам?</p> <p>9. С помощью каких интернет-технологий может быть создан учебный контент и получен доступ к современному лабораторному и виртуальному оборудованию?</p> <p>10. Опишите особенности работы с универсальной интернет-энциклопедией «Википедия».</p> <p>11. Каковы возможности технологии Moodle в учебном процессе?</p> <p>12. Каким образом игровая деятельность способствует активизации познавательной деятельности учащихся?</p> <p><i>Примерное практическое задание:</i></p> <p>1) Загрузите <u>текстовый редактор</u> и создайте кроссворд на выбранную тему.</p>  <p>Кроссворд должен реагировать на ответы учеников, т.е. в случае неудачного ответа учащийся может с помощью гиперссылки получить консультацию.</p> <p>2) Проанализируйте возможности web 3.0 для создания тестов в режиме on-line и разработайте на одной из площадок свой тест.</p> <p><i>Примерный перечень тем для зачетных работ:</i></p> <ol style="list-style-type: none"> <li>1. Описать возможности гипертекстовой технологии по созданию ЭУК</li> <li>2. Формы реализации ЭУК и его место в учебно-воспитательном процессе</li> <li>3. Пример создания и применения образовательного сайта</li> </ol>

Код индикатора	Индикатор достижения компетенции	Оценочные средства

**б) Порядок проведения промежуточной аттестации, показатели и критерии оценивания:**

Результаты выполнения обучающимся заданий на зачете оцениваются по шкале «зачтено» – «не зачтено».

В основе оценивания лежат критерии порогового и повышенного уровня характеристик компетенций или их составляющих частей, формируемых на учебных занятиях по дисциплине «Информационные технологии в образовании»

**«Зачтено»** соответствует:

– повышенному уровню и выставляется обучающемуся, если он глубоко и прочно усвоил программный материал, исчерпывающе, последовательно, четко и логически стройно его излагает, умеет тесно увязывать теорию с практикой, свободно справляется с задачами, вопросами и другими видами применения знаний, причем не затрудняется с ответом при видоизменении заданий, использует в ответе материал монографической литературы, правильно обосновывает принятое решение, владеет разносторонними навыками и приемами выполнения практических задач;

– повышенному уровню и выставляется обучающемуся, если он твердо знает материал, грамотно и по существу излагает его, не допуская существенных неточностей в ответе на вопрос или выполнении заданий, правильно применяет теоретические положения при решении практических вопросов и задач, владеет необходимыми навыками и приемами их выполнения;

– пороговому уровню и выставляется обучающемуся, если он имеет знания только основного материала, но не усвоил его деталей, допускает неточности, демонстрирует недостаточно правильные формулировки, нарушения логической последовательности в изложении программного материала, испытывает затруднения при выполнении практических работ.

**«Не зачтено»** выставляется обучающемуся, который не достигает порогового уровня, демонстрирует непонимание проблемы, не знает значительной части программного материала, допускает существенные ошибки, неуверенно, с большими затруднениями выполняет практические работы.

