



МИНИСТЕРСТВО НАУКИ И ВЫСШЕГО ОБРАЗОВАНИЯ
РОССИЙСКОЙ ФЕДЕРАЦИИ

Федеральное государственное бюджетное образовательное учреждение
высшего образования
«Магнитогорский государственный технический университет им. Г.И. Носова»



РАБОЧАЯ ПРОГРАММА ДИСЦИПЛИНЫ (МОДУЛЯ)

**СОВРЕМЕННЫЕ АРТ-ТЕХНОЛОГИИ В ДОШКОЛЬНОМ
И ДОПОЛНИТЕЛЬНОМ ОБРАЗОВАНИИ**

Направление подготовки
44.03.05 Педагогическое образование (с двумя профилями подготовки)

Профиль программы
Дошкольное образование и дополнительное образование

Уровень высшего образования - бакалавриат

Форма обучения
очная


Институт	Институт гуманитарного образования
Кафедра	Дошкольного и специального образования
Курс	4
Семестр	8

Магнитогорск
2021 год

Рабочая программа составлена на основе ФГОС ВО - бакалавриат по направлению подготовки 44.03.05 Педагогическое образование (с двумя профилями подготовки) (приказ Минобрнауки России от 22.02.2018 г. № 125)

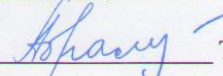
Рабочая программа рассмотрена и одобрена на заседании кафедры Дошкольного и специального образования

24.02.2021 г., протокол № 6


Зав. кафедрой  Л.Н. Санникова

Рабочая программа одобрена методической комиссией ИГО


03.03.2021 г., протокол № 7

Председатель  Т.Е. Абрамзон

Рабочая программа составлена:

доцент кафедры ДиСО, канд. филос. наук  В.А.Чернобровкин

Рецензент:

доцент кафедры ПОиД, канд. пед. наук  И.В.Самарокова

Лист актуализации рабочей программы

Рабочая программа пересмотрена, обсуждена и одобрена для реализации в 2022 - 2023 учебном году на заседании кафедры Дошкольного и специального образования

Протокол от _____ 20__ г. № ____
Зав. кафедрой _____ Л.Н. Санникова

Рабочая программа пересмотрена, обсуждена и одобрена для реализации в 2023 - 2024 учебном году на заседании кафедры Дошкольного и специального образования

Протокол от _____ 20__ г. № ____
Зав. кафедрой _____ Л.Н. Санникова

Рабочая программа пересмотрена, обсуждена и одобрена для реализации в 2024 - 2025 учебном году на заседании кафедры Дошкольного и специального образования

Протокол от _____ 20__ г. № ____
Зав. кафедрой _____ Л.Н. Санникова

Рабочая программа пересмотрена, обсуждена и одобрена для реализации в 2025 - 2026 учебном году на заседании кафедры Дошкольного и специального образования

Протокол от _____ 20__ г. № ____
Зав. кафедрой _____ Л.Н. Санникова

Рабочая программа пересмотрена, обсуждена и одобрена для реализации в 2026 - 2027 учебном году на заседании кафедры Дошкольного и специального образования

Протокол от _____ 20__ г. № ____
Зав. кафедрой _____ Л.Н. Санникова

1 Цели освоения дисциплины (модуля)

Целью освоения дисциплины «Современные арт-технологии в дошкольном и дополнительном образовании» является формирование профессиональной компетентности бакалавра педагогики в области современных арт-технологий в дошкольном и дополнительном образовании

2 Место дисциплины (модуля) в структуре образовательной программы

Дисциплина Современные арт-технологии в дошкольном и дополнительном образовании входит в часть учебного плана формируемую участниками образовательных отношений образовательной программы.

Для изучения дисциплины необходимы знания (умения, владения), сформированные в результате изучения дисциплин/ практик:

Теории и технологии художественно- эстетического развития детей дошкольного возраста

Современные технологии подготовки детей к школе

Знания (умения, владения), полученные при изучении данной дисциплины будут необходимы для изучения дисциплин/практик:

Технологии интеллектуального развития дошкольников

Организация досуговой деятельности в дошкольном и дополнительном образовании

3 Компетенции обучающегося, формируемые в результате освоения дисциплины (модуля) и планируемые результаты обучения

В результате освоения дисциплины (модуля) «Современные арт-технологии в дошкольном и дополнительном образовании» обучающийся должен обладать следующими компетенциями:

Код индикатора	Индикатор достижения компетенции
ПК-3	Способен организовывать досуговую деятельность детей в процессе реализации дополнительной общеобразовательной программы
ПК-3.1	Организует досуговую деятельность детей в процессе реализации с основной образовательной программы дошкольного образования
ПК-3.2	Организует досуговую деятельность детей в процессе реализации дополнительной общеобразовательной программы

2.1 Разновидности применения современных арт-технологий в дошкольном и дополнительном образовании	8	6		10/4И		Подготовка к семинарско-практическому занятию №4. Подготовка групповых проектов: «Современные арт-технологии в дошкольном и дополнительном образовании»	Проверка проектной работы в виде стендовой презентации Ролевая игра: "Защита проекта"	ПК-3.1, ПК-3.2
2.2 Специфика использования арт-технологий в коррекционно-развивающей работе дошкольного и дополнительного образования		6		8/4И		Подготовка к семинарско-практическому занятию №5 Подготовка докладов в презентационной форме по теме Специфика использования арт-технологий в коррекционно-развивающей работе дошкольного и дополнительного образования	Проверка выполнения индивидуальных вопросов практического задания в форме семинара - дискуссии Ответы на практическом занятии	ПК-3.1, ПК-3.2
2.3 Арт-терапевтические технологии и приемы для работы с родителями: родитель как арт-терапевт		6		10/4И	16,1	Подготовка к семинарско-практическому занятию №6 Разработка методических рекомендаций по теме Арт-терапевтические технологии и приемы для работы с родителями:родитель как арт-терапевт	Устный опрос Проверка выполнения практического задания в форме тренинга конструктивного взаимодействия	ПК-3.1, ПК-3.2
Итого по разделу		18		28/12И	16,1			
Итого за семестр		36		54/22И	16,1		зачёт	
Итого по дисциплине		36		54/22И	16,1		зачет	

5 Образовательные технологии

Реализация компетентностного подхода предусматривает использование по данной дисциплине в учебном процессе активных и интерактивных форм проведения занятий в сочетании с внеаудиторной работой с целью формирования и развития профессиональных навыков обучающихся.

В рамках дисциплины планируется проведение как традиционных лекционных занятий: информационная лекция; практических занятий: беседа по заранее определенным вопросам, выступления студентов по плану занятия; так и нетрадиционных лекционных: проблемная лекция; семинарских: проблемный семинар, семинар по решению профессиональных задач, ролевая игра, стендовая презентация, а также занятий с использованием специализированных интерактивных технологий: семинар – дискуссия.

Информационная лекция – последовательное изложение материала в дисциплинарной логике, осуществляемое преимущественно вербальными средствами (монолог преподавателя).

Проблемная лекция – изложение материала, предполагающее постановку проблемных и дискуссионных вопросов, освещение различных научных подходов, авторские комментарии, связанные с различными моделями интерпретации изучаемого материала.

Семинар – беседа преподавателя и студентов, обсуждение заранее подготовленных сообщений по каждому вопросу плана занятия с единым для всех перечнем рекомендуемой обязательной и дополнительной литературы.

Семинар-дискуссия – коллективное обсуждение какого-либо спорного вопроса, проблемы, выявление мнений в группе (межгрупповой диалог, дискуссия как спор-диалог).

Деловая игра – моделирование различных ситуаций, связанных с выработкой и принятием совместных решений, обсуждением вопросов в режиме «мозгового штурма», ре-конструкцией функционального взаимодействия в коллективе и т.п.

Ролевая игра – имитация или реконструкция моделей ролевого поведения в предложенных сценарных условиях.

В связи с необходимостью постоянной актуализации учебно-методических материалов, регламентирующих вопросы образования в рамках практических занятий, а также в процессе подготовки к ним задействуются интернет-ресурсы.

6 Учебно-методическое обеспечение самостоятельной работы обучающихся

Представлено в приложении 1.

7 Оценочные средства для проведения промежуточной аттестации

Представлены в приложении 2.

8 Учебно-методическое и информационное обеспечение дисциплины (модуля)

а) Основная литература:

1. Мусийчук М.В. Арт-методы в образовании [Электронный ресурс] : учебное пособие / М. В. Мусийчук, С. В. Мусийчук ; МГТУ. - Магнитогорск : МГТУ, 2017. - 1 электрон. опт. диск (CD-ROM) - Режим доступа: <https://magtu.informsystema.ru/uploader/fileUpload?name=3399.pdf&show=dcatalogues/1/1139507/3399.pdf&view=true>. - Макрообъект. - ISBN 978-5-9967-1070-6.

2. Курбан Е.Н. Современное искусство на рынке арт-индустрии. Практикум [Электронный ресурс] : учебно-методическое пособие / Е. Н. Курбан ; МГТУ. - Магнитогорск : МГТУ, 2016. - 1 электрон. опт. диск (CD-ROM). - Режим доступа: <https://magtu.informsystema.ru/uploader/fileUpload?name=2306.pdf&show=dcatalogues/1/1129917/2306.pdf&view=true>. - Макрообъект.

б) Дополнительная литература:

1. Мусийчук М.В. Диагностика и развитие креативности [Электронный ресурс] : практикум / М.В. Мусийчук ; МГТУ. - Магнитогорск : МГТУ, 2017. - 1 электрон. опт. диск (CD-ROM). - Режим доступа:

<https://magtu.informsystema.ru/uploader/fileUpload?name=3143.pdf&show=dcatalogues/1/1136438/3143.pdf&view=true>. - Макрообъект.

2. Томчикова С.Н. Профессиональная педагогика и технологии профессионального образования [Электронный ресурс] : учебно-методическое пособие / С. Н. Томчикова ; МГТУ. - Магнитогорск : МГТУ, 2015. - 1 электрон. опт. диск (CD-ROM). - Режим доступа: <https://magtu.informsystema.ru/uploader/fileUpload?name=73.pdf&show=dcatalogues/1/1123546/73.pdf&view=true>. - Макрообъект.

3. Сложеникина Н.С. История искусства (Западноевропейское искусство) [Элек-тронный ресурс] : учебное пособие / Н.С. Сложеникина, Э. П. Чернышова ; МГТУ. - Магнитогорск : МГТУ, 2017. - 1 электрон. опт. диск (CD-ROM). - Режим доступа: <https://magtu.informsystema.ru/uploader/fileUpload?name=3421.pdf&show=dcatalogues/1/1139947/3421.pdf&view=true>. - Макрообъект. - ISBN 978-5-9967-1024-9.

в) Методические указания:

1. Санникова Л.Н., Левшина Н.И. Промежуточная аттестация: система мониторинга качества образовательной деятельности обучающихся: методические рекомендации для обучающихся – Магнитогорск: Изд-во Магнитогорск. гос. техн. университета им. Г.И. Носова, 2019. -18 с. (25 шт. в библиотеке МГТУ)

2. Промежуточная аттестация: система мониторинга качества образовательной деятельности обучающихся : методические рекомендации для обучающихся по направлениям подготовки 44.04.01 «Педагогическое образование», 44.03.05 «Педагогическое образование», 44.03.02 «Психолого-педагогическое образование», 44.03.03 «Специальное (дефектологическое) образование» всех форм обучения / [сост.: Л. Н. Санникова, Н. И. Левшина]; МГТУ ; каф. дошкольн. и спец. образования. - Магнитогорск : МГТУ, 2019. - 18 с. : табл. - Текст : непосредственный.

г) Программное обеспечение и Интернет-ресурсы:

Программное обеспечение

Наименование ПО	№ договора	Срок действия лицензии
MS Windows 7 Professional(для классов)	Д-1227-18 от 08.10.2018	11.10.2021
MS Office 2007 Professional	№ 135 от 17.09.2007	бессрочно
7Zip	свободно распространяемое	бессрочно
FAR Manager	свободно распространяемое	бессрочно

Профессиональные базы данных и информационные справочные системы

Название курса	Ссылка
Электронная база периодических изданий East View Information Services, ООО «ИВИС»	https://dlib.eastview.com/
Национальная информационно-аналитическая система – Российский индекс научного цитирования	URL: https://elibrary.ru/project_risc.asp
Поисковая система Академия Google (Google Scholar)	URL: https://scholar.google.ru/
Информационная система - Единое окно доступа к информационным ресурсам	URL: http://window.edu.ru/
Электронные ресурсы библиотеки МГТУ им. Г.И. Носова	http://magtu.ru:8085/marcweb2/Default.asp
Российская Государственная библиотека. Каталоги	https://www.rsl.ru/ru/4readers/catalogues/
Университетская информационная система РОССИЯ	https://uisrussia.msu.ru

9 Материально-техническое обеспечение дисциплины (модуля)

Материально-техническое обеспечение дисциплины включает:

- Учебные аудитории для проведения занятий лекционного типа - Доска, мультимедийные средства хранения, передачи и представления информации.
- Учебные аудитории для проведения практических занятий, групповых и индивидуальных консультаций, текущего контроля и промежуточной аттестации - Доска, мультимедийный проектор, экран
- Помещения для самостоятельной работы обучающихся - Персональные компьютеры с пакетом MS Office, выходом в Интернет и с доступом в электронную информационно-образовательную среду университета
- Помещение для хранения и профилактического обслуживания учебного оборудования - Шкафы для хранения учебно-методической документации, учебного оборудования и учебно-наглядных пособий.

6 Учебно-методическое обеспечение самостоятельной работы обучающихся

По дисциплине «Современные арт-технологии в дошкольном и дополнительном образовании» предусмотрена аудиторная и внеаудиторная самостоятельная работа обучающихся.

Аудиторная самостоятельная работа студентов предполагает обсуждение тем и заданий по плану на лекционных и практических занятиях.

Перечень тем для подготовки к занятиям

Раздел 1 Теоретические основы технологий художественно-эстетического развития в образовании

1.1 Арт-педагогика как инновационная область знания в системе общего и дополнительного образования

1.2 Современные арт-технологии: история возникновения, общая характеристика, содержание, виды, специфика применения

1.3 Этапы и логика построения арт-педагогических технологий

Раздел 2. Практические основы использование современных арт-технологий в дошкольном и дополнительном образовании

2.1 Разновидности применения современных арт-технологий в дошкольном и дополнительном образовании

2.2 Специфика использования арт-технологий в коррекционно-развивающей работе дошкольного и дополнительного образования

2.3 Арт-терапевтические технологии и приемы для работы с родителями: родитель как арт-терапевт

Контрольные вопросы и задания самостоятельной работы для подготовки к семинарским занятиям по темам дисциплины

1.1.1 Тема Теоретические основы технологий художественно-эстетического развития в образовании

Вопросы

Художественно-эстетическое развитие дошкольников: основные термины и понятия

Современные технологии в дошкольном и дополнительном образовании

Цифровые технологии в современном искусстве

Влияние современных технологий на культуру и искусство

Учебно-исследовательские задания

1. Заполните таблицу: изучите литературу и учебно-методические материалы по образовательной робототехнике

Современные технологии в дошкольном и дополнительном образовании	Общая характеристика	Направленность использования
1.		
2.		
3.		
4.		
5.		
6.		

2. Разработайте глоссарий по теме «Современные арт-технологии в дошкольном и дополнительном образовании»

Рекомендуемые источники

1. Федеральный государственный образовательный стандарт дошкольного образования [Электронный ресурс]. – Режим доступа:

<http://edu.mari.ru/mouo-medvedevo/dou10> (дата обращения: 20.03. 2020).

2. Чернобровкин В.А. Художественно-эстетическое развитие в системе дошкольного образования // Международный научно-исследовательский журнал International research

journal № 9 (51) 2016 Часть 4, С.103-105.

URL: <http://research-journal.org/wp-content/uploads/2016/09/9-4-51.pdf>

3. Чернобровкин В.А. Художественно-эстетическое воспитание и развитие в условиях реализации требований ФГОС ДО // Экология, здоровье и безопасность в современном образовательном пространстве: сборник научных трудов по результатам Всероссийской научно-практической конференции, посвященной году экологии в России/ под ред. С.В.Петрова. Магнитогорск : МГТУ, 2017. С. 98-102.

4. Чернобровкин В.А. Использование нетрадиционных техник изобразительной деятельности в развитии творческих способностей детей дошкольного возраста // Мир детства и образование : сборник материалов XIII Международной научно-практической конференции. Магнитогорск : Изд-во Магнитогорск. гос. техн. ун-та им. Г.И. Носова, 2019. С. 126-130.

1.1.2 Арт-педагогика как инновационная область знания в системе общего и дополнительного образования

Вопросы

1. Основные понятия, цели и задачи арт-педагогики
2. Возникновение арт-педагогики
3. Функции арт-педагогики
4. Задачи арт-педагогики
5. основополагающие подходы арт-педагогики
6. Признаки и принципы арт-педагогики
7. Методы арт-педагогики

Учебно-исследовательские задания

1. Заполните таблицу:

Арт-педагогика	Функции	Задачи	Признаки	Принципы	Методы

Рекомендуемые источники

1. Сергеева Н. Ю. Арт-педагогика как ресурс гуманитаризации школы нового века // Проблемы искусства в XXI веке: Задачи школы: Сборник статей по материалам Международной научно-практической конференции (Санкт-Петербург, 22-23 ноября 2010 г.) / Под научн. ред. О. Б. Островского. СПб.: Полторак, 2010. 450 с. С. 132-133.
2. Никитин В.Н. Арт-терапия: Учебное пособие / В.Н. Никитин. М.: Когито-Центр, 2014. 328 с.

1.2 Тема Современные арт-технологии: история возникновения, общая характеристика, содержание, виды, специфика применения

Вопросы для обсуждения

1. История возникновения арт-технологий
2. Современные арт-технологии: общая характеристика
3. Понятие, сущность и основная идея арт-технологии в воспитании
4. Приемы визуальной арт-технологии, развивающие дивергентное мышление ребенка
5. Арт-технологии: содержание, виды, характеристика, специфика, способы применения современных арт-технологий
6. Творческая технология арт-педагогического подхода в подготовке учителя
7. Результаты использования арт-технологий

Учебно-исследовательские задания

1. Заполните таблицу:

Арт-технологии	Виды	Приемы	Специфика применения	Результаты использования

2. Составьте и запишите эссе на тему: «Искусство и его значение в истории культуры»
3. Приведите примеры арт-занятий : театрализация, психодрама, имитационное моделирования, диалог культур, заочные путешествия, предметное рисования, учебные игры.

Рекомендуемые источники

1. Понятие, сущность и основная идея арт-технологии в воспитании URL:
2. <https://lektsii.org/8-41818.html> (дата обращения 20.03.2020)
3. Арт-технологии: виды, характеристика, способы применения URL:
4. https://studopedia.net/3_44275_art-tehnologii-vidi-harakteristika-sposobi-primeneniya.html (дата обращения 20.03.2020)
5. Тяглова С.А. Творческая технология арт-педагогического подхода в подготовке учителя // Педагогический журнал. 2015. № 6. С. 66-82.
6. Грегг М. Ферс Тайный мир рисунка. Исцеление через искусство. Издательство: Деметра, 2014.
7. Киселева Марина, Кулгано В.А. Арт-терапия в психологическом консультировании. Издательство: Речь, 2012.
8. Светоносова Л.Г. Арт-технологии как средство формирования педагогической культуры будущего учителя // Интернет-журнал «Мир науки» ISSN 2309-4265 <http://mir-nauki.com/> 2016, Том 4, номер 3 (май - июнь) <http://mir-nauki.com/vol4-3.html> URL: <http://mir-nauki.com/PDF/48PDMN316.pdf> (дата обращения 20.03.2020)
9. Богданович В. Новейшая арт-терапия. О чем молчат искусствоведы / В. Богданович. - Пенза: Золотое сечение, 2008. 224 с.
10. Вальдес, Одриосола М.С. Интуиция, творчество и арттерапия / М.С. Вальдес Одриосола.. М.: ИОИ, 2012. 96 с.
11. Вудроф, Д. Точка за точкой. Арт-терапия / Д. Вудроф. - Мн.: Попурри, 2018. 208 с.
12. Ляшенко В.В. Арт-терапия как практика самопознания: присутственная арт-терапия / В.В. Ляшенко. М.: Психотерапия, 2014. 160 с.

1.3 Тема Этапы и логика построения арт-педагогических технологий

Вопросы для обсуждения тренинга

1. Арт-педагогические принципы в создании безопасной эстетической среды
2. Три основные этапа логики построения арт-педагогических технологий
3. Этапы алгоритма арт-педагогических технологий развития креативности детей
4. Арт-педагогика как средство развития личности
5. Этапы арт-педагогического подхода в процесс общепедагогической подготовки будущего учителя
6. Основные этапы проектирования арт-технологии (музыкотерапия, танцетерапия, фототерапия)

Учебно-исследовательские задания

1. Заполните таблицу №1

№	Основные этапы логики построения арт-педагогических технологий	Общая характеристика
1.	Первый этап - экспозиционно-диагностический	
2.	Второй этап - образно-символический	

3.	Третий этап - рефлексивно-ценностный	
----	---	--

2. Заполните таблицу №2

№	Этапы алгоритма арт-педагогических технологий развития креативности детей	Общая характеристика
1.		
2.		
3.		
4.		

Рекомендуемые источники

1. Анисимов, В.П. Арт-педагогика нравственности: Монография / В.П. Анисимов. – Тверь: Твер.гос.ун-т, 2010.

2. Лезникова О.А. Арт-педагогика как средство развития личности // Сибирский учитель. 2010. № 71. С. 54-55

3. Таранова Е.В. Анализ термина «артпедагогика» в понятийном поле педагогических и арт-терапевтических категорий // Педагогика и психология. 2012. № 1 (2). С. 8-12.

2.1 Тема Разновидности применения современных арт-технологий в дошкольном и дополнительном образовании

Вопросы:

1. Определения понятий технология, метод, прием обучения
2. Основные виды технологий, методов и приемов обучения
3. Теория и методика применения арт-педагогических технологий в работе с детьми
4. Классификация художественных материалов для арт-педагогической деятельности (графические, живописные, имитационные)
5. Применение арт-педагогических технологий
6. Арт-педагогические технологии в условиях дошкольного образовательного учреждения
7. Игротерапия и сказкотерапия как арт-педагогические технологии
8. Зарубежный опыт арт-педагогики как система интегративного применения элементов искусства в образовательном процессе

Учебно-исследовательские задания

1. Подготовка групповых проектов на тему: «Разновидности применения современных арт-технологий в дошкольном и дополнительном образовании».

2. Познакомиться со статьями из рекомендуемых источников.

3. Заполнить таблицу: название статьи и краткая аннотация статьи, изложение основной идеи

№ п.п.	Автор, название статьи	Краткая аннотация, основные идеи
1.		
2.		
3.		
4.		
5.		
6.		
7.		

Рекомендуемые источники

1. Савлучинская Н.В., Павлова М.С. Теория и методика применения арт-педагогических технологий в работе с детьми // Современные проблемы науки и образования. – 2016. – № 3. URL: <http://science-education.ru/ru/article/view?id=24509> (дата обращения: 23.03.2020).
2. Кириченко К.В. Арт-педагогические технологии в условиях дошкольного образовательного учреждения // Молодой ученый. 2017. №42. С. 164-167. URL: <https://moluch.ru/archive/176/45994/> (дата обращения: 23.03.2020).
3. Исханова С.В. Игротерапия в логопедии: артикуляционные превращения: Логопедическое пособие для родителей и педагогов / С.В. Исханова. Рн/Д: Феникс, 2013. 45 с.
4. Возможности работы со сказкой в начальной школе (этапы проектирования арт-технологии) URL: <https://lektsii.org/8-41819.html> (дата обращения 20.03.2020)
5. Зинкевич-Евстигнеева Т.Д. Практикум по сказкотерапии / Т.Д. Зинкевич-Евстигнеева. СПб. : Речь, 2012. 320 с.
6. Копытин А.И. Арт-терапия детей и подростков / А.И. Копытин, Е.Е. Свистовская. М.: Когито-Центр, 2014. 197 с.
7. Верховодова Р.А., Галустов Р.А. Зарубежный опыт арт-педагогике как система интегративного применения элементов искусства в образовательном процессе // Вестник Адыгейского государственного университета. Серия 3: Педагогика и психология. 2011. № 1. С. 15-18.

Тема 2.2 Тема Специфика использования арт-технологий в коррекционно-развивающей работе дошкольного и дополнительного образования

Вопросы

1. Арт-педагогическая профилактика негативизма детей
2. Понятие, сущность и основная идея здоровьесберегающих технологий
3. Уровни формирования культуры здоровья детей
4. Диагностика креативности дошкольников
5. Диагностика в арт-терапии
6. Арт-педагогические технологии в развитии креативности детей дошкольного возраста

Учебно-исследовательские задания

1. Разработайте методические рекомендации для родителей по теме «Специфика использования арт-технологий в коррекционно-развивающей работе дошкольного и дополнительного образования»
 2. Сделайте анализ 2-3 программ по арт-педагогическим технологиям для дошкольного и дополнительного образования и заполните таблицу
- Анализ программ по арт-педагогическим технологиям для дошкольного и дополнительного образования

№ п.п.	Автор, название программы	Краткая аннотация
1.		
2.		
3.		

Рекомендуемые источники

1. Анисимов В.П., Скворцова Т.П. Арт-педагогическая профилактика негативизма детей: монография. Тверь: Твер.гос.ун-т, 2017.
2. Понятие, сущность и основная идея здоровьесберегающей технологии URL: <https://lektsii.org/8-41820.html> (дата обращения: 23.03.2020).
3. Лубовский Д.В. Диагностика креативности дошкольников: современное состояние и перспективы развития [Электронный ресурс]. Режим доступа: http://psyjournals.ru/files/1183/psyedu_2004_n3_Lubovskij.pdf (дата обращения 20.03.2020)
4. Скворцова Татьяна Петровна Арт-педагогические технологии в развитии креативности детей дошкольного возраста // Педагогика искусства URL: <http://www.art-education.ru/electronic-journal> №1, 2018. С.19-24 (дата обращения 20.03.2020)

5. Диагностика в арт-терапии. Метод «Мандала» / под ред. А.И. Копытина. СПб. : Психотерапия, 2011. 144 с.
6. Копытин А.И. Современная клиническая арт-терапия: учебное пособие. Когито-Центр, 2015. 36 с.
7. Копытин А.И. Корт Б. Техники телесно-ориентированной арт-терапии / Александр Копытин, Беверли Корт. М.: Психотерапия, 2011. 124 с.
8. Колошина Т.Ю. Арт-терапия. Методические рекомендации [Электронный ресурс] / Т.Ю. Колошина. URL: <http://rutracker.org/forum/viewtopic.php> (дата обращения: 20.03.2020).
9. Копытин А.И. Современная клиническая арт-терапия: Учебное пособие / А.И. Копытин. М.: Когито- Центр, 2015. 526 с.

2.3 Тема Арт-терапевтические технологии и приемы для работы с родителями: родитель как арт-терапевт

Вопросы:

1. Новые форматы современного образования детей
2. Арт-терапия для работы с молодыми родителями
3. Задачи семейной арт-терапии
4. Авторские методики семейной арт-терапии
5. Семейная оценочная процедура Ханны Квятковска
6. Семейные портреты и фрески Джудит Рубин
7. Вербальные и невербальные семейные задания Хелен Ландгартен
8. Техники семейной арт-терапии Мексин Джунге
9. Семейные пейзажи Дорис Аррингтон
10. Техники семейной арт-терапии Янис Хошино

Учебно-исследовательские задания

Подготовить доклады по теме Арт-терапевтические технологии и приемы для работы с родителями: родитель как арт-терапевт

1. Составить проектную презентацию по индивидуальной теме
2. Защитить проектную работу с представлением презентации
3. Подготовить по 3 дополнительных вопроса по теме занятия для проведения ролевой игры: "Защита проекта"

Рекомендуемые источники

1. Николаева Л.Ю., Николаева Е.А. Игровая деятельность дошкольников // Образование и воспитание. 2016. №2. С. 25-29.
2. Воронова А.А. Арт-терапия для детей и их родителей / А.А. Воронова. Рн/Д: Феникс, 2013. 253 с.
3. Методы арт-терапии в работе с семьёй // URL: <https://nsportal.ru/shkola/psikhologiya/library/2016/04/07/metody-art-terapii-v-rabote-s-semey> (дата обращения: 20.03.2020).
4. Интернет-источники

Тесты для самопроверки:

1. Термин «арт-терапия» впервые был использован в:
 - а) 1938 г.;
 - б) 1990 г.;
 - в) 1988 г.;
 - г) 1878 г.
2. Арт-терапия – это
 - а) один из видов искусства;
 - б) вид психотерапии и психологической коррекции, основанный на искусстве и творчестве;
 - в) методика аутотренинга;
 - г) медикаментозная помощь психиатрическим больным.
3. Основная цель арт-терапии заключается в:
 - а) получении общественно-полезного результата;

- б) художественном самовыражении;
 - в) гармонизации развития личности через развитие способности самовыражения и самопознания;
 - г) познании мира прекрасного.
4. Из данных исследователей первым начал использовать термин «арт-терапия»
- а) М.Наумбург;
 - б) Э.Краммер;
 - в) А.Хилл;
 - г) Г.Рид;
5. На современном этапе арт-терапия является одним из направлений -
- а) психиатрии;
 - б) психокоррекции;
 - в) психотерапии;
 - г) психопрофилактики
6. Метод арт-терапии заключается в создании:
- а) арт-объекта, который поможет выразить чувства;
 - б) арт-субъекта, который поможет выразить чувства;
 - г) объект-субъектных отношений;
 - д) субъект-субъектных отношений.
7. В каком году в Америке была создана Американская арт-терапевтическая ассоциация.
- а) в 1950 г.;
 - б) в 1970 г.;
 - в) в 1940 г.;
 - г) в 1960 г.
8. С точки зрения психоанализа, основным механизмом арт-терапии является:
- а) сублимация;
 - б) изоляция;
 - в) компенсация;
 - г) супер-компенсация.
9. В задачи арт-терапии НЕ входит:
- а) Дать социально приемлемый выход агрессии и другим негативным чувствам.
 - б) Облегчить процесс лечения (психотерапии) в качестве вспомогательного метода.
 - в) Получить материал для психодиагностики.
 - г) Сконцентрировать внимание на сознании и логике.
10. В задачи арт-терапии НЕ входит:
- а) Проработать подавленные мысли и чувства.
 - б) Улучшить физическую подготовленность;
 - в) Сконцентрировать внимание на ощущениях и чувствах;
 - г) Развить творческие способности и повысить самооценку.
11. Первый шаг в арт - терапевтической сессии:
- а) выражение собственных эмоций в процессе создания художественного образа;
 - б) клиент прямо на рисунке изменяет ситуацию таким образом, чтобы она стала приемлемой для него;
 - в) клиент развивает творческие способности и повышает самооценку.
12. Второй шаг в арт - терапевтической сессии:
- а) выражение собственных эмоций в процессе создания художественного образа;
 - б) клиент прямо на рисунке изменяет ситуацию таким образом, чтобы она стала приемлемой для него;
 - в) клиент концентрирует внимание на сознании и логике.
13. Арт -терапия в узком смысле слова это:
- а) песочная терапия;
 - б) фототерапия;
 - в) рисуночная терапия;

г) музыкальная терапия.

14. Арт-терапия сформировалась на стыке двух областей:

- а) психологии и искусства;
- б) психотерапии и живописи;
- в) педагогики и искусства.

15. Кто впервые стал(а) использовать новый метод не как вспомогательный инструмент в психологической практике, а как основной способ лечения:

- а) Э. Крамер;
- б) М. Наумбург;
- в) Э. Адамсон;
- г) Л. Вильсон.

16. Занятия арт-терапией могут проходить:

- а) только индивидуально;
- б) только в группе;
- в) как индивидуально, так и в группе.

17. Арт-терапевтическое пространство – это:

- а) это та атмосфера творчества, приподнятости, арт-терапевтического взаимодействия, которое складывается во время арт-терапевтической работы;
- б) это место, в котором проходит арт-терапевтический процесс;
- в) верно «а» и «б».

18. К формам групповой арт-терапии не относится:

- а) студийная;
- б) динамическая;
- в) тематическая;
- г) клиническая.

18. Изотерапия–психотерапевтическая работа с использованием методов:

- а) педагогики;
- б) изобразительного искусства;
- в) фотографии;
- г) лепки.

19. Ограничение арт-терапии:

- а) пол клиента;
- б) отсутствие мотивации у клиента;
- в) образование клиента;
- г) уровень социальной активности клиента.

20. В возрасте до пяти-шести лет применение арт-методов является

- а) малоэффективным;
- б) эффективным;
- в) не эффективным.

21. Форма арт-терапии, которая предполагает длительную работу в диаде «клиент-психотерапевт»:

- а) индивидуальная арт-терапия;
- б) групповая арт-терапия;
- в) динамическая арт-терапия.

22. Неосознаваемые или частично осознаваемые реакции клиента на личность психотерапевта, возникающие в его присутствии:

- а) сублимация;
- б) перенос;
- в) изоляция;
- г) конфронтация.

23. Эмоциональный резонанс, необходимый для взаимного обмена чувствами, мыслями, образами арт-терапевта и клиента:

- а) профанация;

- б) перенос;
- в) раппорт;
- г) конфронтация.

24. Форма арт-терапии, предполагающая большую степень структурированности, которая достигается, главным образом, за счёт использования тем, затрагивающих общие интересы и проблемы участников:

- а) тематическая группа;
- б) студийная группа;
- в) аналитическая группа.

Методические рекомендации для студентов по освоению дисциплины

Ведущую роль в изучении дисциплины играют лекции в форме изложения и материала, размещенного на образовательном портале. В случае если Вы не прослушали определенные лекции преподавателя, есть возможность изучить их самостоятельно на образовательном портале. Целесообразно повторить материал последней лекции перед следующим занятием; повторяя, подумайте, какие уточняющие вопросы можно задать преподавателю на лекции. Закрепите определения основных понятий темы, рассмотренные на лекции. Поработайте с источниками списка литературы, рекомендованными на лекции.

Самостоятельную работу по теме (разделу) желательно выполнять после изучения лекционного материала. Равномерно распределите время в течение семестра для выполнения заданий самостоятельной работы. Выполнить самостоятельную работу в полном объеме в короткий срок будет затруднительно. Выполняя самостоятельную работу, внимательно изучите требования к ее оформлению и критерии оценки (см. ниже).

Готовясь к практическим занятиям, руководствуйтесь заданиями при изучении источников. Проработайте все доступные источники и только затем приступайте к конспектированию материалов, определив ведущие и дополнительные источники. Выделите основные мысли, положения изучаемого материала. При изучении мнений разных авторов по одному вопросу (проблеме), установите общее и отличное.

После изучения материала по разделу курса на аудиторных занятиях, подготовки заданий для самостоятельной работы, потренируйтесь в выполнении тестовых заданий, предложенных для самопроверки.

При подготовке к зачету соотнесите материалы лекций, наработанный материал в ходе самостоятельной работы, записи, сделанные на лекционных занятиях, с перечнем вопросов к зачету.

Оценочные средства для проведения промежуточной аттестации

а) Планируемые результаты обучения и оценочные средства для проведения промежуточной аттестации:

Код индикатора	Индикатор достижения компетенции	Оценочные средства
ПК-3: Способен организовывать досуговую деятельность детей в процессе реализации дополнительной общеобразовательной программы		
ПК-3.1:	Организует досуговую деятельность детей в процессе реализации с основной образовательной программы дошкольного образования	<p><i>Теоретические:</i></p> <ol style="list-style-type: none"> 1. Теоретические основы технологий художественно-эстетического развития в образовании 2. Художественно-эстетическое развитие дошкольников: основные термины и понятия 3. Современные технологии в дошкольном и дополнительном образовании 4. Цифровые технологии в современном искусстве 5. Влияние современных технологий на культуру и искусство 6. Арт-педагогика как инновационная область знания в системе общего и дополнительного образования 7. Основные понятия, цели и задачи арт-педагогики 8. Возникновение арт-педагогики 9. Функции арт-педагогики 10. Задачи арт-педагогики 11. основополагающие подходы арт-педагогики 12. Признаки и принципы арт-педагогики 13. Методы арт-педагогики 14. История возникновения арт-технологий 15. Современные арт-технологии: общая характеристика 16. Понятие, сущность и основная идея арт-технологии в воспитании 17. Приемы визуальной арт-технологии, развивающие дивергентное мышление ребенка 18. Арт-технологии: содержание, виды, характеристика, специфика, способы применения современных арт-технологий 19. Творческая технология арт-педагогического подхода в подготовке учителя 20. Результаты использования арт-технологий 21. Этапы и логика построения арт-педагогических технологий 22. Арт-педагогические принципы в создании безопасной эстетической среды

Код индикатора	Индикатор достижения компетенции	Оценочные средства
		<p>23. Три основные этапа логики построения арт-педагогических технологий</p> <p>24. Этапы алгоритма арт-педагогических технологий развития креативности детей</p> <p>25. Арт-педагогика как средство развития личности</p> <p>26. Этапы арт-педагогического подхода в процесс общепедагогической подготовки будущего учителя</p> <p>27. Основные этапы проектирования арт-технологии (музыкотерапия, танцотерапия, фототерапия)</p> <p>28. Разновидности применения современных арт-технологий в дошкольном и дополнительном образовании</p> <p>29. Определения понятий технология, метод, прием обучения</p> <p>30. Основные виды технологий, методов и приемов обучения</p> <p>31. Теория и методика применения арт-педагогических технологий в работе с детьми</p> <p>32. Классификация художественных материалов для арт-педагогической деятельности (графические, живописные, имитационные)</p> <p>33. Применение арт-педагогических технологий</p> <p>34. Арт-педагогические технологии в условиях дошкольного образовательного учреждения</p> <p>35. Игротерапия и сказкотерапия как арт-педагогические технологии</p> <p>36. Зарубежный опыт арт-педагогики как система интегративного применения элементов искусства в образовательном процессе</p> <p>37. Специфика использования арт-технологий в коррекционно-развивающей работе дошкольного и дополнительного образования</p> <p>38. Понятие, сущность и основная идея здоровьесберегающих технологий</p> <p>39. Диагностика в арт-терапии: арт-педагогические технологии в развитии креативности детей дошкольного возраста</p> <p>40. Арт-терапевтические технологии и приемы для работы с родителями: родитель как арт-терапевт</p> <p>41. <i>Практические:</i></p>

Код индикатора	Индикатор достижения компетенции	Оценочные средства
		<ol style="list-style-type: none"> 1. Разработайте глоссарий по теме «Современные арт-технологии в дошкольном и дополнительном образовании», приведите несколько примеров 2. Составьте небольшое эссе на тему: «Искусство и его значение в истории культуры» 3. Приведите примеры арт-занятий : театрализация, психодрама, имитационное моделирование, диалог культур, заочные путешествия, предметное рисования, учебные игры Разработайте методические рекомендации для родителей по теме «Специфика использования арт-технологий в коррекционно-развивающей работе дошкольного и дополнительного образования» 4. Приведите примеры арт-терапии для работы с молодыми родителями 5. Задачи семейной арт-терапии 6. Назовите и охарактеризуйте авторские методики семейной арт-терапии 7. Общая характеристика: семейная оценочная процедура Ханны Квятковска 8. Общая характеристика: семейные портреты и фрески Джудит Рубин 9. Общая характеристика: вербальные и невербальные семейные задания Хелен Ландгартен 10. Общая характеристика: техники семейной арт-терапии Мексин Джунге 11. Общая характеристика: семейные пейзажи Дорис Аррингтон 12. Общая характеристика: техники семейной арт-терапии Янис Хошино 13. Приведите примеры основных этапов проектирования арт-технологий (музыкотерапия, танцетерапия, фототерапия) 14. Сделайте анализ 2-3 программ по арт-педагогическим технологиям для дошкольного и дополнительного образования
ПК-3.2:	Организует досуговую деятельность детей в процессе реализации дополнительной общеобразовательной программы	<p>Тестовые задания:</p> <ol style="list-style-type: none"> 1. Термин «арт-терапия» впервые был использован в: <ol style="list-style-type: none"> а) 1938 г.; б) 1990 г.; в) 1988 г.; г) 1878 г. 2. Арт-терапия – это <ol style="list-style-type: none"> а) один из видов искусства; б) вид психотерапии и психологической коррекции, основанный на искусстве и

Код индикатора	Индикатор достижения компетенции	Оценочные средства
		<p>творчестве;</p> <p>в) методика аутотренинга;</p> <p>г) медикаментозная помощь психиатрическим больным.</p> <p>3. Основная цель арт-терапии заключается в:</p> <p>а) получении общественно-полезного результата;</p> <p>б) художественном самовыражении;</p> <p>в) гармонизации развития личности через развитие способности самовыражения и самопознания;</p> <p>г) познании мира прекрасного.</p> <p>4. Из данных исследователей первым начал использовать термин «арт-терапия»</p> <p>а) М.Наумбург;</p> <p>б) Э.Крамер;</p> <p>в) А.Хилл;</p> <p>г) Г.Рид;</p> <p>5. На современном этапе арт-терапия является одним из направлений -</p> <p>а) психиатрии;</p> <p>б) психокоррекции;</p> <p>в) психотерапии;</p> <p>г) психопрофилактики</p> <p>6. Метод арт-терапии заключается в создании:</p> <p>а) арт-объекта, который поможет выразить чувства;</p> <p>б) арт-субъекта, который поможет выразить чувства;</p> <p>г) объект-субъектных отношений;</p> <p>д) субъект-субъектных отношений.</p> <p>7. В каком году в Америке была создана Американская арт-терапевтическая ассоциация.</p> <p>а) в 1950 г.;</p> <p>б) в 1970 г.;</p> <p>в) в 1940 г.;</p> <p>г) в 1960 г.</p> <p>8. С точки зрения психоанализа, основным механизмом арт-терапии является:</p> <p>а) сублимация;</p> <p>б) изоляция;</p> <p>в) компенсация;</p> <p>г) супер-компенсация.</p> <p>9. В задачи арт-терапии НЕ входит:</p> <p>а) Дать социально приемлемый выход агрессии и другим негативным чувствам.</p> <p>б) Облегчить процесс лечения (психотерапии) в качестве вспомогательного метода.</p> <p>в) Получить материал для психодиагностики.</p> <p>г) Сконцентрировать внимание на сознании и</p>

Код индикатора	Индикатор достижения компетенции	Оценочные средства
		<p>логике.</p> <p>10. В задачи арт-терапии НЕ входит:</p> <ul style="list-style-type: none"> а) Проработать подавленные мысли и чувства. б) Улучшить физическую подготовленность; в) Сконцентрировать внимание на ощущениях и чувствах; г) Развить творческие способности и повысить самооценку. <p>11. Первый шаг в арт - терапевтической сессии:</p> <ul style="list-style-type: none"> а) выражение собственных эмоций в процессе создания художественного образа; б) клиент прямо на рисунке изменяет ситуацию таким образом, чтобы она стала приемлемой для него; в) клиент развивает творческие способности и повышает самооценку. <p>12. Второй шаг в арт - терапевтической сессии:</p> <ul style="list-style-type: none"> а) выражение собственных эмоций в процессе создания художественного образа; б) клиент прямо на рисунке изменяет ситуацию таким образом, чтобы она стала приемлемой для него; в) клиент концентрирует внимание на сознании и логике. <p>13. Арт -терапия в узком смысле слова это:</p> <ul style="list-style-type: none"> а) песочная терапия; б) фототерапия; в) рисуночная терапия; г) музыкальная терапия. <p>14. Арт-терапия сформировалась на стыке двух областей:</p> <ul style="list-style-type: none"> а) психологии и искусства; б) психотерапии и живописи; в) педагогики и искусства. <p>15. Кто впервые стал(а) использовать новый метод не как вспомогательный инструмент в психологической практике, а как основной способ лечения:</p> <ul style="list-style-type: none"> а) Э. Крамер; б) М. Наумбург; в) Э. Адамсон; г) Л. Вильсон. <p>16. Занятия арт -терапией могут проходить:</p> <ul style="list-style-type: none"> а) только и ндивидуально; б) только в группе; в) как индивидуально, так и в группе. <p>17. Арт - терапевтическое пространство – это:</p> <ul style="list-style-type: none"> а) это та атмосфера творчества, приподнятости, арт-терапевтического взаимодействия, которое складывается во время

Код индикатора	Индикатор достижения компетенции	Оценочные средства
		<p>арт-терапевтической работы;</p> <p>б) это место, в котором проходит арт-терапевтический процесс;</p> <p>в) верно «а» и «б».</p> <p>18. К формам групповой арт-терапии не относится:</p> <p>а) студийная;</p> <p>б) динамическая;</p> <p>в) тематическая;</p> <p>г) клиническая.</p> <p>18. Изотерапия–психотерапевтическая работа с использованием методов:</p> <p>а) педагогики;</p> <p>б) изобразительного искусства;</p> <p>в) фотографии;</p> <p>г) лепки.</p> <p>19. Ограничение арт-терапии:</p> <p>а) пол клиента;</p> <p>б) отсутствие мотивации у клиента;</p> <p>в) образование клиента;</p> <p>г) уровень социальной активности клиента.</p> <p>20. В возрасте до пяти-шести лет применение арт-методов является</p> <p>а) малоэффективным;</p> <p>б) эффективным;</p> <p>в) не эффективным.</p> <p>21. Форма арт-терапии, которая предполагает длительную работу в диаде «клиент-психотерапевт»:</p> <p>а) индивидуальная арт-терапия;</p> <p>б) групповая арт-терапия;</p> <p>в) динамическая арт-терапия.</p> <p>22. Неосознаваемые или частично осознаваемые реакции клиента на личность психотерапевта, возникающие в его присутствии:</p> <p>а) сублимация;</p> <p>б) перенос;</p> <p>в) изоляция;</p> <p>г) конфронтация.</p> <p>23. Эмоциональный резонанс, необходимый для взаимного обмена чувствами, мыслями, образами арт-терапевта и клиента:</p> <p>а) профанация;</p> <p>б) перенос;</p> <p>в) раппорт;</p> <p>г) конфронтация.</p> <p>24. Форма арт-терапии, предполагающая большую степень структурированности, которая достигается, главным образом, за счёт использования тем, затрагивающих</p>

Код индикатора	Индикатор достижения компетенции	Оценочные средства
		общие интересы и проблемы участников: а) тематическая группа; б) студийная группа; в) аналитическая группа. а)

б) Порядок проведения промежуточной аттестации, показатели и критерии оценивания:

Промежуточная аттестация по дисциплине «Современные арт-технологии в дошкольном и дополнительном образовании» проводится в форме зачета. На итоговый результат влияет качество выполнения практических заданий на образовательном портале и выполнение тестовых заданий по каждому разделу, а так же заключительного теста. Зачет выставляется результатам выполненных заданий.

Зачет по данной дисциплине проводится по вопросам зачета.

Перечень вопросов для подготовки к зачету:

Теоретические:

1. Теоретические основы технологий художественно-эстетического развития в образовании
2. Художественно-эстетическое развитие дошкольников: основные термины и понятия
3. Современные технологии в дошкольном и дополнительном образовании
4. Цифровые технологии в современном искусстве
5. Влияние современных технологий на культуру и искусство
6. Арт-педагогика как инновационная область знания в системе общего и дополнительного образования
7. Основные понятия, цели и задачи арт-педагогики
8. Возникновение арт-педагогики
9. Функции арт-педагогики
10. Задачи арт-педагогики
11. Основополагающие подходы арт-педагогики
12. Признаки и принципы арт-педагогики
13. Методы арт-педагогики
14. История возникновения арт-технологий
15. Современные арт-технологии: общая характеристика
16. Понятие, сущность и основная идея арт-технологии в воспитании
17. Приемы визуальной арт-технологии, развивающие дивергентное мышление ребенка
18. Арт-технологии: содержание, виды, характеристика, специфика, способы применения современных арт-технологий
19. Творческая технология арт-педагогического подхода в подготовке учителя
20. Результаты использования арт-технологий
21. Этапы и логика построения арт-педагогических технологий
22. Арт-педагогические принципы в создании безопасной эстетической среды
23. Три основные этапа логики построения арт-педагогических технологий
24. Этапы алгоритма арт-педагогических технологий развития креативности детей
25. Арт-педагогика как средство развития личности
26. Этапы арт-педагогического подхода в процесс общепедагогической подготовки будущего учителя
27. Основные этапы проектирования арт-технологии (музыкотерапия, танцетерапия, фототерапия)
28. Разновидности применения современных арт-технологий в дошкольном и дополнительном образовании
29. Определения понятий технология, метод, прием обучения
30. Основные виды технологий, методов и приемов обучения
31. Теория и методика применения арт-педагогических технологий в работе с детьми

32. Классификация художественных материалов для арт-педагогической деятельности (графические, живописные, имитационные)
33. Применение арт-педагогических технологий
34. Арт-педагогические технологии в условиях дошкольного образовательного учреждения
35. Игротерапия и сказкотерапия как арт-педагогические технологии
36. Зарубежный опыт арт-педагогики как система интегративного применения элементов искусства в образовательном процессе
37. Специфика использования арт-технологий в коррекционно-развивающей работе дошкольного и дополнительного образования
38. Понятие, сущность и основная идея здоровьесберегающих технологий
39. Диагностика в арт-терапии: арт-педагогические технологии в развитии креативности детей дошкольного возраста
40. Арт-терапевтические технологии и приемы для работы с родителями: родитель как арт-терапевт

Практические:

41. Разработайте глоссарий по теме «Современные арт-технологии в дошкольном и дополнительном образовании», приведите несколько примеров
42. Составьте небольшое эссе на тему: «Искусство и его значение в истории культуры»
43. Приведите примеры арт-занятий : театрализация, психодрама, имитационное моделирование, диалог культур, заочные путешествия, предметное рисование, учебные игры
Разработайте методические рекомендации для родителей по теме «Специфика использования арт-технологий в коррекционно-развивающей работе дошкольного и дополнительного образования»
44. Приведите примеры арт-терапии для работы с молодыми родителями
45. Задачи семейной арт-терапии
46. Назовите и охарактеризуйте авторские методики семейной арт-терапии
47. Общая характеристика: семейная оценочная процедура Ханны Квятковска
48. Общая характеристика: семейные портреты и фрески Джудит Рубин
49. Общая характеристика: вербальные и невербальные семейные задания Хелен Ландгартен
50. Общая характеристика: техники семейной арт-терапии Мексин Джунге
51. Общая характеристика: семейные пейзажи Дорис Аррингтон
52. Общая характеристика: техники семейной арт-терапии Янис Хошино
53. Приведите примеры основных этапов проектирования арт-технологий (музыкотерапия, танцетерапия, фототерапия)
54. Сделайте анализ 2-3 программ по арт-педагогическим технологиям для дошкольного и дополнительного образования

Показатели и критерии зачета:

Отметка «**зачтено**» выставляется обучающемуся, если он глубоко и прочно усвоил программный материал, исчерпывающе, последовательно, четко и логически стройно его излагает в дистанционной форме, умеет тесно увязывать теорию с практикой, свободно справляется с задачами, вопросами и другими видами применения знаний, причем не затрудняется с ответом при видоизменении заданий, использует в ответе материал монографической литературы, правильно обосновывает принятое решение, владеет разносторонними навыками и приемами выполнения практических задач.

Отметка «**не зачтено**» выставляется обучающемуся, который не знает значительной части программного материала, допускает существенные ошибки, неуверенно, с большими затруднениями выполняет практические работы. Отметка «не зачтено» выставляется также, если обучающийся после начала зачета отказался его сдавать.