




МИНИСТЕРСТВО НАУКИ И ВЫСШЕГО ОБРАЗОВАНИЯ
РОССИЙСКОЙ ФЕДЕРАЦИИ

Федеральное государственное бюджетное образовательное учреждение
высшего образования
«Магнитогорский государственный технический университет им. Г.И. Носова»



УТВЕРЖДАЮ
Директор ИЕиС
И.Ю. Мезин

04.03.2021 г.

РАБОЧАЯ ПРОГРАММА ПРАКТИКИ/НИР

УЧЕБНАЯ - ОЗНАКОМИТЕЛЬНАЯ ПРАКТИКА

Направление подготовки (специальность)
44.03.05 Педагогическое образование (с двумя профилями подготовки)

Направленность (профиль/специализация) программы
Математика и физика

Уровень высшего образования - бакалавриат

Форма обучения
очная

Институт/ факультет	Институт естествознания и стандартизации
Кафедра	Прикладной математики и информатики
Курс	1
Семестр	2

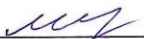
Магнитогорск
2021 год

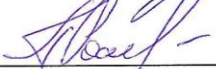
Программа практики/НИР составлена на основе ФГОС ВО - бакалавриат по направлению подготовки 44.03.05 Педагогическое образование (с двумя профилями подготовки) (приказ Минобрнауки России от 22.02.2018 г. № 125)


Программа практики/НИР рассмотрена и одобрена на заседании кафедры Прикладной математики и информатики
09.02.2021 протокол №8

Зав. кафедрой  Ю.А. Извеков

Программа практики/НИР одобрена методической комиссией ИЕиС
04.03.2021 г. Протокол № 7

Председатель  И.Ю. Мезин

Программа составлена:
профессор кафедры ПМИИ, д-р пед. наук  П.Ю. Романов

Рецензент:
зав. кафедрой Физики, канд. пед. наук  Аркулис М.Б.

Лист актуализации программы

Программа пересмотрена, обсуждена и одобрена для реализации в 2022 - 2023 учебном году на заседании кафедры Прикладной математики и информатики

Протокол от _____ 20__ г. № ____
Зав. кафедрой _____ Ю.А. Извеков

Программа пересмотрена, обсуждена и одобрена для реализации в 2023 - 2024 учебном году на заседании кафедры Прикладной математики и информатики

Протокол от _____ 20__ г. № ____
Зав. кафедрой _____ Ю.А. Извеков

Программа пересмотрена, обсуждена и одобрена для реализации в 2024 - 2025 учебном году на заседании кафедры Прикладной математики и информатики

Протокол от _____ 20__ г. № ____
Зав. кафедрой _____ Ю.А. Извеков

Программа пересмотрена, обсуждена и одобрена для реализации в 2025 - 2026 учебном году на заседании кафедры Прикладной математики и информатики

Протокол от _____ 20__ г. № ____
Зав. кафедрой _____ Ю.А. Извеков

Программа пересмотрена, обсуждена и одобрена для реализации в 2026 - 2027 учебном году на заседании кафедры Прикладной математики и информатики

Протокол от _____ 20__ г. № ____
Зав. кафедрой _____ Ю.А. Извеков

1 Цели практики/НИР

Целями освоения учебной - ознакомительной практики являются: ознакомление студентов со структурой и функциями образовательных организаций города и области

Учебная - ознакомительная практика является рассредоточенной и непрерывной.

2 Задачи практики/НИР

Для достижения поставленной цели в курсе «Учебная – ознакомительная практика» решаются задачи:

– ознакомление с основными образовательными организациями города и их подразделениями;

– выполнение анализа основных образовательных функций работы участников образовательного процесса

– выполнение анализа основных воспитательных функций работы участников образовательного процесса

3 Место практики/НИР в структуре образовательной программы

Для прохождения практики/НИР необходимы знания (умения, владения), сформированные в результате изучения дисциплин/ практик:

Введение в специальность

Информатика

Алгебра

Математический анализ

Психология

Теории и технологии взаимодействия участников образовательных отношений

Знания (умения, владения), полученные в процессе прохождения практики/НИР будут необходимы для изучения дисциплин/практик:

Подготовка к сдаче и сдача государственного экзамена

Производственная – преддипломная практика

Выполнение и защита выпускной квалификационной работы

Проектирование образовательных программ

Производственная - воспитательная практика (в качестве классного руководителя)

Производственная - технологическая (проектно-технологическая) практика

Производственная - педагогическая практика

4 Место проведения практики/НИР

Учебная ознакомительная практика проводится в образовательных организациях города и области

Способ проведения практики/НИР: нет

Практика/НИР осуществляется дискретно

5 Компетенции обучающегося, формируемые в результате прохождения практики/НИР и планируемые результаты обучения

В результате прохождения практики/НИР обучающийся должен обладать следующими компетенциями:

Код индикатора	Индикатор достижения компетенции
УК-6	Способен управлять своим временем, выстраивать и реализовывать траекторию саморазвития на основе принципов образования в течение всей жизни
УК-6.1	Использует инструменты и методы управления временем при выполнении конкретных задач, проектов, при достижении поставленных целей

УК-6.2	Определяет приоритеты собственной деятельности, личностного развития и профессионального роста
УК-6.3	Оценивает требования рынка труда и предложения образовательных услуг для выстраивания траектории собственного профессионального роста

6. Структура и содержание практики/НИР

Общая трудоемкость практики/НИР составляет 3 зачетных единиц 108 акад. часов, в том числе:

- контактная работа – 3,7 акад. часов;
- самостоятельная работа – 104,3 акад. часов;
- в форме практической подготовки – 108 акад. часов.

№ п/п	Разделы (этапы) и содержание практики	Семестр	Виды работ на практике, включая самостоятельную работу	Код компетенции
1.	Организация практики	2	Подготовка нормативных документов необходимых для прохождения практики.	УК-6.1, УК-6.2, УК-6.3
2.	Подготовительный этап, включающий инструктаж по технике безопасности	2	Оформление документов, инструктаж по технике безопасности	УК-6.1, УК-6.2, УК-6.3
2.	Подготовительный этап, включающий инструктаж по технике безопасности	2	Общее ознакомление с образовательными организациями города и области	УК-6.1, УК-6.2, УК-6.3
3.	Производственный этап	2	Посещение образовательной организации и знакомство со структурой и администрацией	УК-6.1, УК-6.2, УК-6.3
3.	Производственный этап	2	Знакомство и учителями математики и информатики, посещение уроков	УК-6.1, УК-6.2, УК-6.3
3.	Производственный этап	2	Знакомство с классными руководителями, посещение внеклассных мероприятий	УК-6.1, УК-6.2, УК-6.3
3.	Производственный этап	2	Помощь в проведении уроков математики и информатики, внеклассных мероприятий	УК-6.1, УК-6.2, УК-6.3
4.	Обработка и анализ полученной информации	2	Выполнение индивидуального задания, выданного руководителем практики от организации	УК-6.1, УК-6.2, УК-6.3
5.	Подготовка и защита отчетных документов по результатам прохождения практики	2	Оформление отчета и дневника прохождения практики	УК-6.1, УК-6.2, УК-6.3
5.	Подготовка и защита отчетных документов по результатам прохождения практики	2	Защита отчета по практике на кафедре	УК-6.1, УК-6.2, УК-6.3

7 Оценочные средства для проведения промежуточной аттестации по практике/НИР

Представлены в приложении 1.

8 Учебно-методическое и информационное обеспечение практики/НИР

а) Основная литература:

1. Денисова, Е. А. Организация практики студентов : учебно-методическое пособие / Е. А. Денисова. — Тольятти : ТГУ, 2017. — 87 с. — ISBN 978-5-8259-1153-3. — Текст : электронный // Лань : электронно-библиотечная система. — URL: <https://e.lanbook.com/book/139949> (дата обращения: 23.09.2020).

2. Симонов, В.П. Педагогика и психология высшей школы. Инновационный курс для подготовки магистров [Электронный ресурс]: Учебное пособие / В.П. Симонов. - М.: Вузовский учебник: НИЦ ИНФРА-М, 2015. - 320 с. - Режим доступа: <http://znanium.com/bookread.php?book=426849>- Загл. с экрана. - ISBN 978-5-9558-0336

б) Дополнительная литература:

1. Организация и проведение учебной и производственной практики студентов : методические указания / составители М. А. Ибрагимов [и др.]. — Казань : КНИТУ, 2018. — 40 с. — Текст : электронный // Лань : электронно-библиотечная система. — URL: <https://e.lanbook.com/book/138459> (дата обращения: 01.10.2020).

2. Иванов, А.В. Социальная педагогика [Электронный ресурс] : Учебное пособие / А. В. Иванов и др. ; под общ. ред. проф. А. В. Иванова. - М. : Издательско- торговая корпорация «Дашков и К°», 2013. - 424 с. - Режим доступа: <http://znanium.com/bookread.php?book=414795> - Загл. с экрана. - ISBN 978-5-394-01986- 9.

3. Стефанова, Н. Л. Методика обучения математике в профильной школе : учебное пособие / Н. Л. Стефанова, Н. С. Подходова, М. В. Солдаева. — Санкт- Петербург : РГПУ им. А. И. Герцена, 2012. — 235 с. — ISBN 978-5-8064-1678-1. — Текст : электронный // Лань : электронно-библиотечная система. — URL: <https://e.lanbook.com/book/5872> (дата обращения: 01.10.2020).

в) Методические указания:

1. Амирова, Л. А. Система анализа и оценки эффективности образовательного процесса в начальном звене средней общеобразовательной школы : учебное пособие / Л. А. Амирова, В. А. Петров. — Уфа : БГПУ имени М. Акмуллы, 2001. — Текст : электронный // Лань : электронно-библиотечная система. — URL: <https://e.lanbook.com/book/42215> (дата обращения: 01.10.2020).

г) Программное обеспечение и Интернет-ресурсы:

Программное обеспечение

Наименование ПО	№ договора	Срок действия лицензии
MS Windows 7	Д-1227-18 от 08.10.2018	11.10.2021
MS Office 2007	№ 135 от 17.09.2007	бессрочно
7Zip	свободно распространяемое ПО	бессрочно
MS Office Project	Д-1227-18 от 08.10.2018	11.10.2021
MS Office Project	Д-1227-18 от 08.10.2018	11.10.2021
MS Office Visio	Д-1227-18 от 08.10.2018	11.10.2021
MS Office Visio	Д-1227-18 от 08.10.2018	11.10.2021

Borland Turbo C++	№112301 от 23.11.2005	бессрочно
Borland Turbo	№112301 от 23.11.2005	бессрочно

Профессиональные базы данных и информационные справочные системы

Название курса	Ссылка
Электронная база периодических изданий East View	https://dlib.eastview.com/
Национальная информационно-аналитическая система	URL:
Поисковая система Академия Google (Google Scholar)	URL: https://scholar.google.ru/
Информационная система - Единое окно доступа к	URL: http://window.edu.ru/

9 Материально-техническое обеспечение практики/НИР

Учебные аудитории для проведения занятий лекционного типа

Учебные аудитории для проведения практических занятий, групповых и индивидуальных консультаций, текущего контроля и промежуточной аттестации

Помещения для самостоятельной работы обучающихся

Помещения для хранения и профилактического обслуживания учебного оборудования

Оценочные средства для проведения промежуточной аттестации

Промежуточная аттестация по учебной ознакомительной практике проводится в форме зачета с оценкой.

Зачет с оценкой выставляется обучающемуся за подготовку и защиту отчета по практике. По окончании практики обучающиеся не позднее двух недель (исключая каникулы) оформляют отчетную документацию по практике и сдают ее руководителю практики от МГТУ им. Г.И. Носова.

Код индикатора	Индикатор достижения компетенции	Оценочные средства
<p>УК-6 Способен управлять своим временем, выстраивать и реализовывать траекторию саморазвития на основе принципов образования в течение всей жизни</p>		
<p>УК-6.1</p>	<p>Использует инструменты и методы управления временем при выполнении конкретных задач, проектов, при достижении поставленных целей</p>	<p>Отчет выполняется в виде сброшюрованной записки с титульным листом и содержанием. Текст отчета должен быть разбит на разделы, отражающие все вопросы, предусмотренные программой и индивидуальным заданием на практику. В процессе написания отчета обучающийся должен разобраться в теоретических вопросах избранной темы, самостоятельно проанализировать практический материал, разобрать и обосновать практические предложения.</p> <p>Текстовый документ (отчет) должен включать в указанной последовательности следующие элементы:</p> <ul style="list-style-type: none"> – титульный лист; – лист задания; – содержание; – введение; – основную часть; – заключение; – список использованных источников; – приложение. <p>Содержание должно отражать перечень структурных элементов отчета с указанием номеров страниц, с которых начинается их месторасположение в тексте, в том числе:</p> <ul style="list-style-type: none"> – введение; – разделы, подразделы, пункты (если они имеют наименование); – заключение; – список использованных источников; – приложения.
<p>УК-6.2</p>	<p>Определяет приоритеты собственной деятельности, личностного развития и профессионального роста</p>	<p>Изложение текста и оформление отчета по практике выполняются в соответствии с требованиями стандарта.</p> <p>В отчетах по практике в качестве иллюстраций используются рисунки, схемы и диаграммы. Иллюстрации (чертежи, графики, схемы, компьютерные распечатки, диаграммы, фотоснимки).</p> <p>Представление отчетной документации является основанием для допуска обучающегося к</p>

Код индикатора	Индикатор достижения компетенции	Оценочные средства
		<p>промежуточной аттестации по практике.</p> <p>На протяжении всего периода прохождения практики обучающийся должен вести дневник по практике, который будет являться приложением к отчету.</p> <p>Готовый отчет сдается на проверку преподавателю не позднее 3-х дней до окончания практики. Преподаватель, проверив отчет, может вернуть его для доработки вместе с письменными замечаниями. Обучающийся должен устранить полученные замечания и публично защитить отчет.</p> <p>Результаты промежуточной аттестации по практике выставляются в зачетные книжки обучающихся, аттестационные ведомости и представляются в дирекцию института/деканат факультета не позднее месяца после окончания практики (исключая каникулы); учитываются при подведении итогов общей успеваемости обучающихся в семестре, следующим за семестром прохождения практики.</p> <p>Пример индивидуального задания по учебной ознакомительной практике:</p> <p><i>Цель учебной</i> - ознакомление студентов с образовательными организациями города и области.</p> <p><i>Задачи учебной</i> - практики</p> <ul style="list-style-type: none"> – ознакомление с основными образовательными организациями города и их подразделениями; – выполнение анализа основных образовательных функций работы участников образовательного процесса – выполнение анализа основных воспитательных функций работы участников образовательного процесса. <p><i>Планируемые результаты практики:</i></p> <ul style="list-style-type: none"> – подготовка выводов о структуре образовательных организаций и их функциях; – публичная защита своих выводов и отчета по практике. <p>Показатели и критерии оценивания:</p> <ul style="list-style-type: none"> – на оценку «отлично» – полно раскрыто содержание материала; чётко и правильно даны определения и раскрыто содержание материала; ответ самостоятельный, при ответе использованы знания, приобретённые ранее; – на оценку «хорошо» – раскрыто основное содержание материала в объёме; в основном правильно даны определения, понятия; материал изложен неполно, при ответе допущены неточности, нарушена последовательность изложения; допущены небольшие неточности при выводах и использовании терминов; практические навыки нетвёрдые;

Код индикатора	Индикатор достижения компетенции	Оценочные средства
		<p>– на оценку «удовлетворительно» – усвоено основное содержание материала, но изложено фрагментарно, не всегда последовательно; отчет не полностью оформлен; определения и понятия даны не чётко; практические навыки слабые;</p> <p>– на оценку «неудовлетворительно» – основное содержание учебного материала не раскрыто, отчет не оформлен; не даны ответы на дополнительные вопросы преподавателя.</p>
УК-6.3	Оценивает требования рынка труда и предложения образовательных услуг для выстраивания траектории собственного профессионального роста	<p>Изложение текста и оформление отчета по практике выполняются в соответствии с требованиями стандарта.</p> <p>В отчетах по практике в качестве иллюстраций используются рисунки, схемы и диаграммы.</p> <p>Представление отчетной документации является основанием для допуска обучающегося к промежуточной аттестации по практике.</p> <p>На протяжении всего периода прохождения практики обучающийся должен вести дневник по практике, который будет являться приложением к отчету.</p> <p>Готовый отчет сдается на проверку преподавателю не позднее 3-х дней до окончания практики. Преподаватель, проверив отчет, может вернуть его для доработки вместе с письменными замечаниями. Обучающийся должен устранить полученные замечания и публично защитить отчет.</p> <p>Результаты промежуточной аттестации по практике выставляются в зачетные книжки обучающихся, аттестационные ведомости и представляются в дирекцию института/деканат факультета не позднее месяца после окончания практики (исключая каникулы); учитываются при подведении итогов общей успеваемости обучающихся в семестре, следующим за семестром прохождения практики.</p> <p>отчета по практике.</p>