



МИНИСТЕРСТВО НАУКИ И ВЫСШЕГО ОБРАЗОВАНИЯ
РОССИЙСКОЙ ФЕДЕРАЦИИ

Федеральное государственное бюджетное образовательное учреждение
высшего образования
«Магнитогорский государственный технический университет им. Г.И. Носова»



УТВЕРЖДАЮ
Директор ИСАиИ
О.С. Логунова

01.03.2021 г.

РАБОЧАЯ ПРОГРАММА ДИСЦИПЛИНЫ (МОДУЛЯ)

ОСНОВЫ КОМПОЗИЦИИ В ДИЗАЙНЕ

Направление подготовки (специальность)
44.03.05 Педагогическое образование (с двумя профилями подготовки)

Направленность (профиль/специализация) программы
Технология и информатика

Уровень высшего образования - бакалавриат


Форма обучения
очная

Институт/ факультет	Институт строительства, архитектуры и искусства
Кафедра	Художественной обработки материалов
Курс	2
Семестр	4

Магнитогорск
2021 год

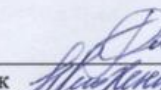

Рабочая программа составлена на основе ФГОС ВО - бакалавриат по направлению подготовки 44.03.05 Педагогическое образование (с двумя профилями подготовки) (приказ Минобрнауки России от 22.02.2018 г. № 125)


Рабочая программа рассмотрена и одобрена на заседании кафедры Художественной обработки материалов
25.02.2021, протокол № 6

Зав. кафедрой  С.А. Гаврицков

Рабочая программа одобрена методической комиссией ИСАИ
01.03.2021 г. протокол № 4

Председатель  О.С. Логунова

Рабочая программа составлена:
доцент кафедры ХОМ, канд. пед. наук  О.В. Каукина
доцент кафедры ХОМ, канд. филос. наук  Н.С. Сложеникина

Рецензент:
директор МОУ СОШ №32, канд. пед. наук  Е.В. Попов

Лист актуализации рабочей программы

Рабочая программа пересмотрена, обсуждена и одобрена для реализации в 2022 - 2023 учебном году на заседании кафедры Художественной обработки материалов

Протокол от _____ 20__ г. № ____
Зав. кафедрой _____ С.А. Гаврицков

Рабочая программа пересмотрена, обсуждена и одобрена для реализации в 2023 - 2024 учебном году на заседании кафедры Художественной обработки материалов

Протокол от _____ 20__ г. № ____
Зав. кафедрой _____ С.А. Гаврицков

Рабочая программа пересмотрена, обсуждена и одобрена для реализации в 2024 - 2025 учебном году на заседании кафедры Художественной обработки материалов

Протокол от _____ 20__ г. № ____
Зав. кафедрой _____ С.А. Гаврицков

Рабочая программа пересмотрена, обсуждена и одобрена для реализации в 2025 - 2026 учебном году на заседании кафедры Художественной обработки материалов

Протокол от _____ 20__ г. № ____
Зав. кафедрой _____ С.А. Гаврицков

Рабочая программа пересмотрена, обсуждена и одобрена для реализации в 2026 - 2027 учебном году на заседании кафедры Художественной обработки материалов

Протокол от _____ 20__ г. № ____
Зав. кафедрой _____ С.А. Гаврицков

1 Цели освоения дисциплины (модуля)

Целью дисциплины является получение теоретических знаний видов композиции, законов композиции, средств художественной выразительности при решении композиции в дизайне. Формирование навыков работы различными материалами, композиционными средствами в создании художественных объектов.

2 Место дисциплины (модуля) в структуре образовательной программы

Дисциплина Основы композиции в дизайне входит в обязательную часть учебного плана образовательной программы.

Для изучения дисциплины необходимы знания (умения, владения), сформированные в результате изучения дисциплин/ практик:

Основы материаловедения

Основы рисунка и цветоведения

Знания (умения, владения), полученные при изучении данной дисциплины будут необходимы для изучения дисциплин/практик:

Материальное обеспечение технологического образования

Основы общетехнической подготовки

Проектирование информационных систем

Подготовка к сдаче и сдача государственного экзамена

3 Компетенции обучающегося, формируемые в результате освоения дисциплины (модуля) и планируемые результаты обучения

В результате освоения дисциплины (модуля) «Основы композиции в дизайне» обучающийся должен обладать следующими компетенциями:

Код индикатора	Индикатор достижения компетенции
УК-1	Способен осуществлять поиск, критический анализ и синтез информации, применять системный подход для решения поставленных задач
УК-1.1	Анализирует задачу, выделяя ее базовые составляющие, рассматривает и предлагает возможные варианты решения поставленной задачи, оценивая их достоинства и недостатки
УК-1.2	Определяет, интерпретирует и ранжирует информацию, требуемую для решения поставленной задачи; осуществляет поиск информации по различным типам запросов
УК-1.3	При обработке информации отличает факты от мнений, интерпретаций, оценок, формирует собственные мнения и суждения, аргументирует свои выводы и точку зрения

4. Структура, объём и содержание дисциплины (модуля)

Общая трудоемкость дисциплины составляет 3 зачетных единиц 108 акад. часов, в том числе:

- контактная работа – 67,1 акад. часов;
- аудиторная – 64 акад. часов;
- внеаудиторная – 3,1 акад. часов;
- самостоятельная работа – 5,2 акад. часов;
- в форме практической подготовки – 0 акад. час;
- подготовка к экзамену – 35,7 акад. час

Форма аттестации - экзамен

Раздел/ тема дисциплины	Семестр	Аудиторная контактная работа (в акад. часах)			Самостоятельная работа студента	Вид самостоятельной работы	Форма текущего контроля успеваемости и промежуточной аттестации	Код компетенции
		Лек.	лаб. зан.	практ. зан.				
1. 1. Основы композиционного построения								
1.1 Понятие «композиция» в искусстве. Виды композиции.	4	2		2/2И	1,2	Поиск дополнительной информации по теме занятия.	Опрос обучающихся.	УК-1.1, УК-1.2, УК-1.3
1.2 Законы композиции. Основные правила композиции		2		6/4,4И	1	Самостоятельная практическая работа (Основные законы построения композиции. Зависимость применения законов построения композиции от вида композиции)	Просмотр практических заданий	УК-1.1, УК-1.2, УК-1.3
1.3 Понятие доминанты – композиционного центра		2		6/5И	1	Самостоятельная практическая работа (Доминанта. Принцип доминанты. Роль доминанты в композиции)	Просмотр практических заданий	УК-1.1, УК-1.2, УК-1.3
1.4 Орнамент. Виды орнамента.		2		4/3И	1	Самостоятельная практическая работа (Построение различных видов орнаментальных композиций)	Просмотр практических заданий	УК-1.1, УК-1.2, УК-1.3
Итого по разделу		8		18/14,4И	4,2			
2. 2. Средства выразительности	в							

2.1 Геометрические формы в композиции.	4	2		2	1	Самостоятельная практическая работа (Геометрические фигуры в формальной композиции).	Просмотр практических заданий	УК-1.1, УК-1.2, УК-1.3
2.2 Стилизация. Комбинаторика. Средства художественной выразительности		2		4			Просмотр практических заданий	УК-1.1, УК-1.2, УК-1.3
2.3 Оверлеппинг и его роль в композиции.		2		4			Просмотр практических заданий	УК-1.1, УК-1.2, УК-1.3
2.4 Принципы построения рельефной композиции		2		20			Просмотр практических заданий	УК-1.1, УК-1.2, УК-1.3
Итого по разделу		8		30	1			
Итого за семестр		16		48/14,4И	5,2		экзамен	
Итого по дисциплине		16		48/14,4И	5,2		экзамен	

5 Образовательные технологии

Для наиболее успешного овладения знаниями и навыками по дисциплине «Основы композиции в дизайне» были использованы следующие общепедагогические методы: убеждение; обучение; стимулирование; контроль и оценка.

А также узкоспециализированные методы: метод наблюдения, метод анализа художественных произведений, самоанализа, рефлексии деятельности, метод стилизации.

1. Традиционные образовательные технологии ориентируются на организацию образовательного процесса, предполагающую прямую трансляцию знаний от преподавателя к студенту (преимущественно на основе объяснительно-иллюстративных методов обучения).

Формы учебных занятий с использованием традиционных технологий:

Лабораторный занятия, посвященные освоению конкретных умений и навыков по предложенному алгоритму.

2. Технологии проблемного обучения – организация образовательного процесса, которая предполагает постановку проблемных вопросов, создание учебных проблемных ситуаций для стимулирования активной познавательной деятельности студентов.

6 Учебно-методическое обеспечение самостоятельной работы обучающихся

Представлено в приложении 1.

7 Оценочные средства для проведения промежуточной аттестации

Представлены в приложении 2.

8 Учебно-методическое и информационное обеспечение дисциплины (модуля)

а) Основная литература:

1. Казарина, Т.Ю. Композиция [Электронный ресурс] : учебное пособие для вузов / Т.Ю. Казарина – Кемерово: КемГИК, 2019. – 42 с. Режим доступа: <https://znanium.com/read?id=361105>

2. Касатова, Г. А. Композиция : учебное пособие / Г. А. Касатова ; МГТУ. - Магнитогорск : МГТУ, 2017. - 91 с. : ил. - URL: <https://magtu.informsystema.ru/uploader/fileUpload?name=2707.pdf&show=dcatalogues/1/1131769/2707.pdf&view=true> (дата обращения: 04.10.2019). - Макрообъект. - Текст : электронный. - Имеется печатный аналог.

3. Месснер, Е. И. Основы композиции [Электронный ресурс] : учебное пособие / Е.И. Месснер – СПб.: «Лань», 2020 – 504 с. Режим доступа: <https://e.lanbook.com/reader/book/140672/#2>

4. Тухбатуллина, Л. М. Пропедевтика (основы композиции) [Электронный ресурс] : учебник / Л.М. Тухбатуллина, Л.А. Сафина, В.В. Хамматова –М.: ИНФРА-М, 2020.- 116 с. Режим доступа: <https://znanium.com/read?id=3658821>.

б) Дополнительная литература:

1. Барциц, Р.Ч. Графическая композиция в системе высшего художественного образования [Электронный ресурс] : учебное пособие / Р.Ч. Барциц. – М.: Московский педагогический государственный университет, 2017. – 200 с. Режим доступа: <https://znanium.com/read?id=339576>

2. Дагдьян, К. Т. Декоративная композиция [Текст] : [учеб. пособие для вузов] / К. Т. Дагдьян. - 3-е изд. - Ростов н/Д : Феникс, 2011. - 313 с., [24] л. цв. ил. : ил. - (Высшее образование). - Библиогр.: с. 307-308. - Рек. УМО. - ISBN 978-5-222-17944-4. (28 экз)

3. Каюмова, Н. А. Рисунок. Живопись. Пластика в архитектуре : учебно-методическое пособие / Н. А. Каюмова ; МГТУ. - Магнитогорск : МГТУ, 2014. - 1 электрон. опт. диск (CD-ROM). - Загл. с титул. экрана. - URL: <https://magtu.informsystema.ru/uploader/fileUpload?name=1374.pdf&show=dcatalogues/1/1123828/1374.pdf&view=true> (дата обращения: 04.10.2019). - Макрообъект. - Текст : электронный. - Сведения доступны также на CD-ROM.

в) Методические указания:

1. Касатова Г.А. Композиция / Г.А. Касатова. – Магнитогорск, Изд-во Магнитогорск. гос. техн. ун-та им. Г.И. Носова, 2017. – 91 с.

Программное обеспечение

Наименование ПО	№ договора	Срок действия лицензии
7Zip	свободно распространяемое	бессрочно

Профессиональные базы данных и информационные справочные системы

Название курса	Ссылка

Поисковая система Академия Google (Google Scholar)	URL: https://scholar.google.ru/
Информационная система - Единое окно доступа к информационным ресурсам	URL: http://window.edu.ru/
Российская Государственная библиотека. Каталоги	https://www.rsl.ru/ru/4readers/catalogues/
Электронные ресурсы библиотеки МГТУ им. Г.И. Носова	http://magtu.ru:8085/marcweb2/Default.asp
Международная наукометрическая реферативная и полнотекстовая база данных научных изданий «Web of science»	http://webofscience.com

9 Материально-техническое обеспечение дисциплины (модуля)

Материально-техническое обеспечение дисциплины включает:

Учебные аудитории для проведения занятий лекционного типа Мультимедийные средства хранения, передачи и представления информации.

Учебная аудитория для проведения практических работ

Помещение для самостоятельной работы обучающихся

Персональные компьютеры с пакетом MS Office, выходом в Интернет и с доступом в электронную информационно-образовательную среду университета

Помещения для хранения профилактического обслуживания учебного оборудования (ауд.325)

Шкафы для хранения учебно-методической документации, учебного оборудования и учебно-наглядных пособий.

Приложение 1. Учебно-методическое обеспечение самостоятельной работы обучающихся.

По дисциплине «Композиция художественно-промышленных изделий» предусмотрена аудиторная и внеаудиторная самостоятельная работа обучающихся.

Аудиторная самостоятельная работа студентов предполагает выполнение практических работ.

Примерные аудиторские практические работы (АПР):

Раздел 1. Основы композиционного построения.

АПР №1 Понятие «композиция» в искусстве. Виды композиции. Освоение методов композиционных построений на плоскости.

Научиться овладеть приемами графических построений композиционных построений.

1. Восприятия формы на плоскости, Орнаменты комбинированных сеток разбиения (ломаной линией, пол дуги окружностей). Раппорт с остатком и без остатка, полостное разбиение пространства, моделирование кривизны пространства. Ритм. Масштаб. Пропорции. Контраст. Нюанс. Тождество. Образы симметрии.

Задание выполняется на формате А4 с помощью чертежных приспособлений. Материалы: тушь, рапидограф, перо, карандаши, чертежные приспособления, ластик, мягкая кисть.

АПР №2 Тема: Законы композиции. Основные правила композиции

Выполнить построение композиций на основные правила (ритм, статика, динамика, симметрия, асимметрия, композиционного центра) на формате А4. Материалы: тушь, рапидограф, перо, карандаши, чертежные приспособления, ластик, мягкая кисть.

АПР №3 Тема: Понятие доминанты – композиционного центра.

Выполнить построение композиций на выделение доминанты на формате А4. Материалы: тушь, рапидограф, перо, карандаши, чертежные приспособления, ластик, мягкая кисть.

АПР №4 Тема: Орнамент. Виды орнамента.

Рассмотреть виды построения орнамента (линейно-ленточный, центрично круговой) и разработать собственный вариант построения орнамента с использованием (растительности, геометрической формы). Материалы: тушь, рапидограф, перо, карандаши, чертежные приспособления, ластик, мягкая кисть.

Раздел 2. Средства выразительности композиции.

АПР №5 Тема: Геометрические формы в композиции.

Выполнить построение из объемных форм композиционное построение (пластилин) с использованием равновесия, масштаба

АПР №6 Тема: Стилизация. Комбинаторика. Средства художественной выразительности в композиции.


Выполнить стилизацию, используя комбинаторику в орнаменте.

АПР №7 Тема: Оверлеппинг и его роль в композиции.

Выполнить прием оверлеппинга в композициях.

АПР №8 Тема: Принципы построения рельефной композиции

Выполнить композицию (пластилин) художественно-промышленного изделия, используя текстуру материала.



Пример выполнения задания №7: Оверлеппинг и его роль в композиции

Примерные индивидуальные домашние задания (ИДЗ):

Раздел 1. Основы композиционного построения.

ИДЗ №1 Тема: Понятие «композиция» в искусстве. Виды композиции. Освоение методов композиционных построений на плоскости.

Самостоятельно изучить материал по теме. Рассмотреть виды композиции.

ИДЗ №2 Тема: Законы композиции. Основные правила композиции.

Продолжить практические задания, выполнить построение на основные правила композиции. Подготовить сообщения: Основные законы построения композиции. Зависимость применения законов построения композиции от вида композиции.

ИДЗ №3 Тема: Орнамент. Виды орнамента

Продолжить тему практического задания, дать определение «орнамент», виды орнаментов. Построить различные виды орнаментальных композиций.

Раздел 2. Средства выразительности композиции.

ИДЗ №4 Тема: Геометрические формы в композиции

Выполнить построение композиции из объемных геометрических форм.

ИДЗ №5 Тема: Стилизация. Комбинаторика. Средства художественной выразительности в композиции.

Продолжить тему практического задания, разработать и выполнить стилизацию на основе растительных форм.

ИДЗ №6 Тема: Оверлеппинг и его роль в композиции

Дать определения, принципы оверлеппинга в композиции. Привести примеры оверлеппинга.

ИДЗ №7 Тема: Принципы построения рельефной композиции

Изучить принципы трансформации растительных форм в декоративные. Трансформация пластических характеристик формы мотива, внешних его очертаний.

Приложение 2. Оценочные средства для проведения промежуточной аттестации

Оценочные средства
Код и содержание компетенции

Код	Содержание индикатора	Теоретические вопросы, тесты, практические задания, задачи из профессиональной области, комплексные задания оценивающие индикатор формирования компетенции
УК-1: Способен осуществлять поиск, критический анализ и синтез информации, применять системный подход для решения поставленных задач	УК-1.1: Анализирует задачу, выделяя ее базовые составляющие, рассматривает и предлагает возможные варианты решения поставленной задачи, оценивая их достоинства и недостатки	<p>Теоретические вопросы:</p> <ol style="list-style-type: none"> 1. Определение понятия «композиция» в изобразительном искусстве. Теоретические основы композиции. 2. Законы композиционного построения. 3. Закон целостности восприятия, единства и соподчинения в композиции. 4. Формат и структурная организация картинной плоскости. 5. Организация композиционного центра. 6. Закон равновесия в композиции. 7. Симметрия и асимметрия в композиции. 8. Статика и динамика в композиции. 9. Способы членения плоскости композиции. 10. Использование приема «оверлеппинг» в композиции. 11. Визуальный вес объектов композиции. 12. Закон контрастов и аналогий в композиции. 13. Средства гармонизации композиции. 14. Ритм как средство гармонизации композиции. 15. Пропорции как средство гармонизации композиции. 16. «Золотое сечение» как система пропорционирования в изобразительном искусстве. 17. «Модуль» как система пропорционирования в изобразительном искусстве. 18. Масштаб как средство гармонизации композиции. 19. Применение модуля для масштабного согласования композиции. 20. Роль стаффажа для определения масштаба композиции. 21. Художественно-образный язык композиции. Средства выражения

		<p>художественного образа. Знать понятия: «композиция» в искусстве. Виды композиции.</p> <p>22. Законы композиции. Основные правила композиции. Понятие доминанты – композиционного центра</p> <p>23. Орнамент. Виды орнамента. Средства композиции.</p> <p>Практические задания:</p> <ol style="list-style-type: none"> 1. Выполнить построение композиций на основные правила (ритм, статика, динамика, симметрия, асимметрия, композиционного центра) на формате А4. Материалы: тушь, рапидограф, перо, карандаши, чертежные приспособления, ластик, мягкая кисть. 2. Выполнить построение композиций на выделение доминанты) на формате А4. Материалы: тушь, рапидограф, перо, карандаши, чертежные приспособления, ластик, мягкая кисть. 3. Рассмотреть виды построения орнамента (линейно-ленточный, центрично- круговой) и разработать собственный вариант построения орнамента с использованием (растительности, геометрической формы). Материалы: тушь, рапидограф, перо, карандаши, чертежные приспособления, ластик, мягкая кисть. 4. Выполнить композицию (пластилин) образца художественно-промышленного изделия, используя текстуру материала. <p>Выполнять все практические задания в зависимости от художественных задач. Производить выбор средств художественной выразительности. Выполнять задания с применением различных материалов, техник, способов, средств художественной выразительности.</p>
--	--	---

	<p>УК-1.2: Определяет, интерпретирует и ранжирует информацию, требуемую для решения поставленной задачи; осуществляет поиск информации по различным типам запросов</p>	<p>Практические задания:</p> <ol style="list-style-type: none"> 1. Рассмотреть виды построения орнамента (линейно-ленточный, центрично- круговой) и разработать собственный вариант построения орнамента с использованием (растительности, геометрической формы). Материалы: тушь, рапидограф, перо, карандаши, чертежные приспособления, ластик, мягкая кисть. 2. Выполнить композицию (пластилин) образца художественно-промышленного изделия, используя текстуру материала. <p>Выполнять все практические задания в зависимости от художественных задач. Производить выбор средств художественной выразительности. Выполнять задания с применением различных материалов, техник, способов, средств художественной выразительности.</p>
--	--	---

	<p>УК-1.3: При обработке информации отличает факты от мнений, интерпретаций, оценок, формирует собственные мнения и суждения, аргументирует свои выводы и точку зрения</p>	<p>Практические задания:</p> <ol style="list-style-type: none"> 1. Выполнить построение композиций на основные правила (ритм, статика, динамика, симметрия, асимметрия, композиционного центра) на формате А4. Материалы: тушь, рапидограф, перо, карандаши, чертежные приспособления, ластик, мягкая кисть. 2. Выполнить построение композиций на выделение доминанты) на формате А4. Материалы: тушь, рапидограф, перо, карандаши, чертежные приспособления, ластик, мягкая кисть. <p>Выполнять все практические задания в зависимости от художественных задач. Производить выбор средств художественной выразительности.</p> <p>Выполнять задания с применением различных материалов, техник, способов, средств художественной выразительности.</p>
--	--	--

Примерные вопросы к экзамену:

1. Определение понятия «композиция» в изобразительном искусстве. Теоретические основы композиции.
2. Законы композиционного построения.
3. Закон целостности восприятия, единства и соподчинения в композиции.
4. Формат и структурная организация картинной плоскости.
5. Организация композиционного центра.
6. Закон равновесия в композиции.
7. Симметрия и асимметрия в композиции.
8. Статика и динамика в композиции.
9. Способы членения плоскости композиции.
10. Использование приема «оверлеппинг» в композиции.
11. Визуальный вес объектов композиции.
12. Закон контрастов и аналогий в композиции.
13. Средства гармонизации композиции.
14. Ритм как средство гармонизации композиции.
15. Пропорции как средство гармонизации композиции.
16. «Золотое сечение» как система пропорционирования в изобразительном искусстве.
17. «Модуль» как система пропорционирования в изобразительном искусстве.
18. Масштаб как средство гармонизации композиции.
19. Применение модуля для масштабного согласования композиции.
20. Роль штаффажа для определения масштаба композиции.
21. Художественно-образный язык композиции. Средства выражения

- художественного образа. Знать понятия: «композиция» в искусстве. Виды композиции.
22. Законы композиции. Основные правила композиции. Понятие доминанты – композиционного центра
23. Орнамент. Виды орнамента. Средства композиции.

Порядок проведения промежуточной аттестации, показатели и критерии оценивания:

Промежуточная аттестация проводится в форме экзамена по вопросам, охватывающие теоретические основы дисциплины «Основы композиции в дизайне».

Защита практических работ проводится непосредственно на практических занятиях. Показатели и критерии оценивания экзамена:

- на оценку **«отлично»** (5 баллов) – обучающийся демонстрирует высокий уровень сформированности компетенций, всестороннее, систематическое и глубокое знание учебного материала, свободно выполняет практические задания, свободно оперирует знаниями, умениями, применяет их в ситуациях повышенной сложности.
- на оценку **«хорошо»** (4 балла) – обучающийся демонстрирует средний уровень сформированности компетенций: основные знания, умения освоены, но допускаются незначительные ошибки, неточности, затруднения при аналитических операциях, переносе знаний и умений на новые, нестандартные ситуации.
- на оценку **«удовлетворительно»** (3 балла) – обучающийся демонстрирует пороговый уровень сформированности компетенций: в ходе контрольных мероприятий допускаются ошибки, проявляется отсутствие отдельных знаний, умений, навыков, обучающийся испытывает значительные затруднения при оперировании знаниями и умениями при их переносе на новые ситуации.
- на оценку **«неудовлетворительно»** (2 балла) – обучающийся демонстрирует знания не более 20% теоретического материала, допускает существенные ошибки, не может показать интеллектуальные навыки решения простых задач.
- на оценку **«неудовлетворительно»** (1 балл) – обучающийся не может показать знания на уровне воспроизведения и объяснения информации, не может показать интеллектуальные навыки решения простых задач.