



МИНИСТЕРСТВО НАУКИ И ВЫСШЕГО ОБРАЗОВАНИЯ
РОССИЙСКОЙ ФЕДЕРАЦИИ

Федеральное государственное бюджетное образовательное учреждение
высшего образования
«Магнитогорский государственный технический университет им. Г.И. Носова»



УТВЕРЖДАЮ
Директор ИСАиИ
О.С. Логунова

11.02.2022 г.

РАБОЧАЯ ПРОГРАММА ПРАКТИКИ/НИР

ПРОИЗВОДСТВЕННАЯ – ПРЕДДИПЛОМНАЯ ПРАКТИКА

Направление подготовки (специальность)
07.03.03 Дизайн архитектурной среды

Направленность (профиль/специализация) программы
Дизайн архитектурной среды

Уровень высшего образования - бакалавриат


Форма обучения
очная

Институт/ факультет	Институт строительства, архитектуры и искусства
Кафедра	Архитектуры и изобразительного искусства
Курс	5
Семестр	10

Магнитогорск
2022 год


Рабочая программа составлена на основе ФГОС ВО - бакалавриат по направлению подготовки 07.03.01 Архитектура (приказ Минобрнауки России от 08.06.2017 г. № 509)

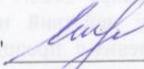
Рабочая программа рассмотрена и одобрена на заседании кафедры Архитектуры и изобразительного искусства
27.01.2022, протокол № 5

Зав. кафедрой  О.А. Ульчицкий

Рабочая программа одобрена методической комиссией ИСАиИ
11.02.2022 г. протокол № 4

Председатель  О.С. Логунова

Рабочая программа составлена:
зав. кафедрой АиИИ, канд. архитектуры  О.А. Ульчицкий

Рецензент:
инженер-архитектор ООО "Стройинжиниринг"  А.В. Лейченкова

Лист актуализации программы

Программа пересмотрена, обсуждена и одобрена для реализации в 2023 - 2024 учебном году на заседании кафедры Архитектуры и изобразительного искусства

Протокол от _____ 20__ г. № ____
Зав. кафедрой _____ О.А. Ульчицкий

Программа пересмотрена, обсуждена и одобрена для реализации в 2024 - 2025 учебном году на заседании кафедры Архитектуры и изобразительного искусства

Протокол от _____ 20__ г. № ____
Зав. кафедрой _____ О.А. Ульчицкий

Программа пересмотрена, обсуждена и одобрена для реализации в 2025 - 2026 учебном году на заседании кафедры Архитектуры и изобразительного искусства

Протокол от _____ 20__ г. № ____
Зав. кафедрой _____ О.А. Ульчицкий

Программа пересмотрена, обсуждена и одобрена для реализации в 2026 - 2027 учебном году на заседании кафедры Архитектуры и изобразительного искусства

Протокол от _____ 20__ г. № ____
Зав. кафедрой _____ О.А. Ульчицкий

Программа пересмотрена, обсуждена и одобрена для реализации в 2027 - 2028 учебном году на заседании кафедры Архитектуры и изобразительного искусства

Протокол от _____ 20__ г. № ____
Зав. кафедрой _____ О.А. Ульчицкий

1 Цели практики/НИР

приобретение студентами навыков профессиональной работы, сбор и изучение необходимых материалов для выполнения выпускной квалификационной работы, разработка преддипломного проекта.

2 Задачи практики/НИР

приобретение студентами навыков профессиональной работы, сбор и изучение необходимых материалов для выполнения выпускной квалификационной работы, разработка преддипломного проекта.

3 Место практики/НИР в структуре образовательной программы

Для прохождения практики/НИР необходимы знания (умения, владения), сформированные в результате изучения дисциплин/ практик:

Организация профессиональной деятельности архитектора и архитектора-дизайнера

Производственная - проектно-технологическая практика

Знания (умения, владения), полученные в процессе прохождения практики/НИР будут необходимы для изучения дисциплин/практик:

Выполнение и защита выпускной квалификационной работы

Подготовка к сдаче и сдача государственного экзамена

4 Место проведения практики/НИР

Производственная - преддипломная практика проводится на базе ФГБОУ ВО «МГТУ им. Г.И. Носова» на кафедре архитектуры и изобразительного искусства или на предприятиях города, имеющих необходимую материально-техническую базу для проведения производственных практик.

Способ проведения практики/НИР: нет

Практика/НИР осуществляется дискретно

5 Компетенции обучающегося, формируемые в результате прохождения практики/НИР и планируемые результаты обучения

В результате прохождения практики/НИР обучающийся должен обладать следующими компетенциями:

Код индикатора	Индикатор достижения компетенции
ПК-1	Способен разрабатывать отдельные архитектурные и объемно-планировочные решения архитектурного раздела проектной документации объектов капитального строительства
ПК-1.1	Обеспечивает разработку авторского концептуального архитектурного проекта
ПК-1.2	Осуществляет документальное оформление проектных данных для оказания экспертно-консультативных услуг и выдачи рекомендаций, касающихся архитектурных вопросов проектирования и реализации объекта капитального строительства
ПК-1.3	Осуществляет руководство работниками, выполняющими разработку архитектурного раздела проектной документации
ПК-2	Способен разрабатывать архитектурный раздел проектной документации объектов капитального строительства
ПК-2.1	Проводит предпроектные исследования и готовит данные для разработки архитектурного раздела проектной документации
ПК-2.2	Обеспечивает разработку архитектурного раздела проектной (и рабочей) документации

ПК-2.3	Осуществляет мероприятия авторского надзора по архитектурному разделу проектной документации и мероприятий по устранению дефектов в период эксплуатации объекта
--------	---

6. Структура и содержание практики/НИР

Общая трудоемкость практики/НИР составляет 12 зачетных единиц 432 акад. часов, в том числе:

- контактная работа – 4,9 акад. часов;
- самостоятельная работа – 427,1 акад. часов;
- в форме практической подготовки – 432 акад. часов.

№ п/п	Разделы (этапы) и содержание практики	Семестр	Виды работ на практике, включая самостоятельную работу	Код компетенции
1.	Раздел 1. Преддипломная исследовательская работа	10	Вводная беседа. Ознакомление с программой практики.	ПК-1.1, ПК-1.2, ПК-1.3, ПК-2.1, ПК-2.2, ПК-2.3
1.	Раздел 1. Преддипломная исследовательская работа	10	Первый этап прохождения преддипломной производственной практики ведется научно – исследовательская работа по диплому.	ПК-1.1, ПК-2.1
1.	Раздел 1. Преддипломная исследовательская работа	10	Очное участие в кафедральной/межфакультетской конференции с докладом.	ПК-1.1, ПК-1.2
2.	Раздел 2. Преддипломный проект.	10	Второй этап прохождения преддипломной производственной практики ведется проектная работа по диплому (преддипломный проект).	ПК-1.1, ПК-1.2, ПК-1.3, ПК-2.2, ПК-2.3
2.	Раздел 2. Преддипломный проект.	10	Разработка творческого портфолио за весь курс обучения.	ПК-1.1, ПК-1.2, ПК-2.2
2.	Раздел 2. Преддипломный проект.	10	Промежуточный контроль	ПК-1.1, ПК-1.2, ПК-1.3, ПК-2.1, ПК-2.2, ПК-2.3

7 Оценочные средства для проведения промежуточной аттестации по практике/НИР

Представлены в приложении 1.

8 Учебно-методическое и информационное обеспечение практики/НИР

а) Основная литература:

1. Волощук, Т. Г. Производственная практика [Электронный ресурс] : учебное пособие / Т. Г. Волощук ; МГТУ. - Магнитогорск : МГТУ, 2016. - 1 электрон. опт. диск (CD-ROM). - Режим доступа: https://magtu.informsystema.ru/uploader/fileUpload?name=11.pdf&show=dcatalogues/1/113011_9/11.pdf&view=true. - Макрообъект.

2. Кузнецова, Н. В. Производственная практика [Электронный ресурс] : учебное пособие / Н. В. Кузнецова, Ю. Г. Терентьева ; МГТУ. - Магнитогорск : МГТУ, 2016. - 1 электрон. опт. диск (CD-ROM). - Режим доступа: https://magtu.informsystema.ru/uploader/fileUpload?name=2305.pdf&show=dcatalogues/1/1129_916/2305.pdf&view=true. - Макрообъект.

б) Дополнительная литература:

1. Лешер, О. В. Развитие коммуникативной креативности студентов технического вуза в процессе межкультурной коммуникации (на примере дисциплины "Иностранный язык") [Электронный ресурс] : монография / О. В. Лешер, А. В. Сарапулова ; МГТУ. - Магнитогорск : МГТУ, 2017. - 1 электрон. опт. диск (CD-ROM). - Режим доступа: https://magtu.informsystema.ru/uploader/fileUpload?name=3251.pdf&show=dcatalogues/1/1137_077/3251.pdf&view=true. - Макрообъект.

2. Веремей, О. М. История архитектуры и градостроительства Южного Урала и Магнитогорска [Электронный ресурс] : учебное пособие / О. М. Веремей, Е. К. Казанева ; МГТУ. - Магнитогорск : МГТУ, 2017. - 1 электрон. опт. диск (CD-ROM). - 100 р. - Режим доступа: https://magtu.informsystema.ru/uploader/fileUpload?name=2865.pdf&show=dcatalogues/1/1133_860/2865.pdf&view=true. - Макрообъект.

3. Ульчицкий, О. А. Организация застройки микрорайона, жилого района города, поселка. Методика архитектурного проектирования объекта: учеб. пособие / О. А. Ульчицкий, О. П. Тэрнитэ. – Магнитогорск: Изд-во МГТУ, 2011.

4. Проектирование: сущность, структура, функции [Электронный ресурс] : монография / Т. В. Усая, Д. Ю. Усатый, Л. В. Дерябина и др. ; МГТУ. - Магнитогорск : МГТУ, 2017. - 1 электрон. опт. диск (CD-ROM). - Режим доступа: https://magtu.informsystema.ru/uploader/fileUpload?name=55.pdf&show=dcatalogues/1/113675_3/55.pdf&view=true. - Макрообъект.

5. Нойферт, П. Проектирование и строительство. Дом. Квартира, Сад / учебник для вузов / П. Нойферт. - М.: Архитектура-С, 2005.

6. Хадонов, З. М. Организация, планирование и управление строительным производством. Часть I. Организация строительного производства. Учебное пособие / З. М. Хадонов. – М.: Издательство Ассоциации строительных вузов, 2009. – 368 с.

7. Хадонов, З. М. Организация, планирование и управление строительным производством. Часть II. Планирование и управление строительным производством. Учебное пособие / З. М. Хадонов. – М.: Издательство Ассоциации строительных вузов, 2009. – 320 с.

Нормативная документация

1. "Градостроительный кодекс Российской Федерации" от 29.12.2004 N 190-ФЗ (ред. от 31.12.2014) (с изм. и доп., вступ. в силу с 22.01.2015).

2. Федеральный закон от 25 июня 2002 г. N 73-ФЗ «Об объектах культурного наследия (памятниках истории и культуры) народов Российской Федерации». 3. СанПиН 2.2.1/2.1.1.1200-03 Санитарно-защитные зоны и санитарная классификация

- предприятий, сооружений и иных объектов.- М: Стройиздат, 2003. 4. СП 42.13330.2011 Градостроительство. Планировка и застройка городских и сельских поселений.
5. СНиП 2.08.01-89 (1995) – Жилые здания – М.: Госстрой, 2009.
 6. НП СПЗС 1.1.М – 2011 Малоэтажные здания. Рейтинговая система оценки экоустойчивости среды обитания. <http://rsabc.ru/userfiles/112011.pdf>
 7. СП 42.13330.2011 «Градостроительство. Планировка и застройка городских и сельских поселений». Актуализированная редакция СНиП 2.07.01-89*. – М.: Минрегион России, 2011.
 8. Государственные стандарты. Единая Система проектной документации ГОСТ 2.301....2.317.

Периодические издания

1. Архитектура и строительство Москвы: научно-популярный журнал. - ISSN 00392421. - [электронный ресурс].- URL: <http://asm.rusk.ru/>. – Загл. с экрана.
2. Архитектура и строительство России: ежемесячный научно-практический и культурно-просветительский журнал - ISSN 0235-7259.- [электронный ресурс].- URL: <http://www.asrmag.ru/about/>. – Загл. с экрана.
3. Архитектура, строительство, дизайн (Москва): журнал Международной Ассоциации Союзов Архитекторов. - [электронный ресурс].- URL: <http://www.archjournal.ru/rus/galleryjournals.htm> . – Загл. с экрана.
4. Архитектура. Строительство. Дизайн (Самара): журнал Международной Ассоциации Союзов Архитекторов (Москва). - [электронный ресурс]. - URL: <http://www.archjournal.ru/rus/news.htm>. – Загл. с экрана.
5. Архитектон: известия вузов: отраслевой научно-технический журнал. - ISSN 19904126. - [электронный ресурс]. - URL: <http://archvuz.ru/>. – Загл. с экрана.
6. Диалог искусств [Декоративное искусство]: журнал Московского музея современного искусства. – ISSN 1812-304X.
7. Жилищное строительство: научно-технический журнал. – ISSN 0044-4472
8. Зодчество мира: ежеквартальный науч.-практ. и культур.-просвет. журнал .- ISSN 1562-3602.
9. Интерьер: и дизайн. – ISSN 1027-8893.
10. Мир музея: иллюстрированный художественный и исторический журнал. – ISSN 0869-8171.- [электронный ресурс].- URL: <http://www.mirmus.ru/a2005to.html>. - Загл. с экрана.
11. Народное творчество: научно-популярный иллюстрированный журнал. – ISSN 02355051.

в) Методические указания:

1. Федосихин, В. С. Магнитогорская архитектурная школа. Учебное пособие для преподавателей и студентов архитектурного направления. – Магнитогорск: МГТУ, 2010.

г) Программное обеспечение и Интернет-ресурсы:

Программное обеспечение

Наименование ПО	№ договора	Срок действия лицензии
MS Office 2007	№ 135 от 17.09.2007	бессрочно
7Zip	свободно распространяемое ПО	бессрочно
Adobe Photoshop	К-113-11 от 11.04.2011	бессрочно
CorelDraw X3	№144 от 21.09.2007	бессрочно
CorelDraw X5	К-615-11 от 12.12.2011	бессрочно
Autodesk 3ds Max	К-526-11 от 22.11.2011	бессрочно

Autodesk Inventor	К-526-11 от 22.11.2011	бессрочно
Autodesk Revit	К-526-11 от 22.11.2011	бессрочно
Autodesk 3ds Max	учебная версия	бессрочно
Autodesk 3ds Max	учебная версия	бессрочно
Autodesk 3ds Max	учебная версия	бессрочно
Autodesk 3ds Max	учебная версия	бессрочно
Autodesk Revit	учебная версия	бессрочно
Autodesk Revit	учебная версия	бессрочно
GrafiSoft	Соглашение о сотрудничестве №1	бессрочно
Браузер Mozilla	свободно распространяемое ПО	бессрочно
FAR Manager	свободно распространяемое ПО	бессрочно

Профессиональные базы данных и информационные справочные системы

Название курса	Ссылка
Международная реферативная и полнотекстовая	http://scopus.com
Электронные ресурсы библиотеки МГТУ им. Г.И.	https://magtu.informsystema.r
Российская Государственная библиотека. Каталоги	https://www.rsl.ru/ru/4readers
Информационная система - Единое окно доступа к	URL: http://window.edu.ru/
Поисковая система Академия Google (Google Scholar)	URL: https://scholar.google.ru/
Национальная информационно-аналитическая система	URL:
Электронная база периодических изданий East View	https://dlib.eastview.com/

9 Материально-техническое обеспечение практики/НИР

чебная аудитория для самостоятельной работы, групповых и индивидуальных консультаций, текущего контроля и промежуточной аттестации оснащенная компьютерной техникой и техническими средствами обучения с возможностью доступа в локальную сеть (информационно-образовательную среду организации) и интернет, оборудована стационарным компьютером для самостоятельной работы. С возможностью одновременного подключения до 10 ПК к сети. Оборудование: компьютер NL С 159261Ц-C2D, LCD ACER19; светостол.

Помещение для хранения и профилактического обслуживания учебного оборудования.

Учебно-методическое обеспечение самостоятельной работы студентов

Промежуточная аттестация по практике имеет целью определить степень достижения запланированных результатов обучения и проводится в форме зачета с оценкой. Обязательной формой отчетности обучающегося по практике является письменный отчет. Цель отчета – сформировать и закрепить компетенции, приобретенные обучающимся в результате освоения теоретических курсов и полученные им при прохождении практики. Отчеты обучающихся по практикам позволяют руководителям образовательных программ создавать механизмы обратной связи для внесения корректив в образовательный процесс. Оценочные средства для проведения промежуточной аттестации обучающихся по практике: – комплексные задания из профессиональной области, необходимые для оценки знаний, умений, навыков и (или) опыта деятельности, характеризующих этапы формирования компетенций в процессе прохождения практики. – систему оценивания результатов промежуточной аттестации, показатели и критерии оценивания; – учебно-методические рекомендации для самостоятельной работы обучающихся на практике. Например, рекомендации по сбору материалов, их обработке и анализу, форме представления.

Промежуточная аттестация по производственной практике имеет целью определить степень достижения запланированных результатов обучения и проводится в форме зачета с оценкой. Зачет с оценкой выставляется обучающемуся за подготовку и защиту отчета по практике. Подготовка отчета выполняется обучающимся самостоятельно под руководством преподавателя. При написании отчета обучающийся должен показать свое умение работать с нормативным материалом и литературными источниками, а также возможность систематизировать и анализировать фактический материал и самостоятельно творчески его осмысливать. Содержание отчета определяется индивидуальным заданием, выданным руководителем практики. В процессе написания отчета обучающийся должен разобраться в теоретических вопросах избранной темы, самостоятельно проанализировать практический материал, разобрать и обосновать практические предложения. На протяжении всего периода прохождения практики обучающийся должен вести дневник по практике, который будет являться приложением к отчету. Готовый отчет сдается на проверку преподавателю не позднее 3-х дней до окончания практики. Преподаватель, проверив отчет, может вернуть его для доработки вместе с письменными замечаниями. Обучающийся должен устранить полученные замечания и публично защитить отчет.

Примерное индивидуальное задание на учебную практику: Цели и задачи прохождения практики: - собрать материал по ВКР; - разработать преддипломный проект;

- получить консультации специалистов по выполнению ВКР; - пройти предзащиту ВКР; - разработать и оформить творческое портфолио.

Вопросы, подлежащие изучению: - организация собственного рабочего места; - взаимодействие со специалистами в области архитектуры по различным рабочим вопросам; - выполнение эскизных проектов; - консультирование со смежными специалистами; - разработка и оформление портфолио с работами за весь курс обучения.

Планируемые результаты практики: Вид аттестации по итогам практики – дифференцированный зачет в форме составления и оформления отчета. Отчет должен содержать: - оформленное портфолио. Студенты, не выполнившие программу практики: - по уважительной причине, направляются на практику вторично в свободное от учёбы время, например, в период студенческих каникул: - без уважительной причины или получившие отрицательную оценку, отчисляются из университета, как имеющие академическую задолженность в порядке, предусмотренном уставом вуза об академической отчётности студентов.

Показатели и критерии оценивания: – на оценку «отлично» (5 баллов) – обучающийся представляет отчет, в котором в полном объеме раскрыто содержание задания; текст излагается последовательно и логично с применением актуальных нормативных документов; в отчете дана всесторонняя оценка практического материала; используется творческий подход к решению проблемы; сформулированы экономически обоснованные выводы и предложения. Отчет соответствует предъявляемым требованиям к оформлению. На публичной защите обучающийся демонстрирует системность и глубину знаний, полученных при прохождении практики; стилистически грамотно, логически правильно излагает ответы на вопросы; дает исчерпывающие ответы на дополнительные вопросы преподавателя; способен обобщить материал, сделать собственные выводы, выразить свое мнение, привести иллюстрирующие примеры. – на оценку «хорошо» (4 балла) – обучающийся представляет отчет, в котором содержание раскрыто достаточно полно, материал излагается с применением актуальных нормативных документов, основные положения хорошо проанализированы, имеются выводы и экономически обоснованные предложения. Отчет в основном соответствует предъявляемым требованиям к оформлению. На публичной защите обучающийся демонстрирует достаточную полноту знаний в объеме программы практики, при наличии лишь несущественных неточностей в изложении содержания основных и дополнительных ответов; владеет необходимой для ответа терминологией; недостаточно полно раскрывает сущность вопроса; отсутствуют иллюстрирующие примеры, обобщающее мнение студента недостаточно четко выражено. – на оценку «удовлетворительно» (3 балла) – обучающийся представляет отчет, в котором содержание раскрыты слабо и в неполном объеме, выводы правильные, но предложения являются необоснованными. Материал излагается на основе неполного

перечня нормативных документов. Имеются нарушения в оформлении отчета. На публичной защите обучающийся демонстрирует недостаточно последовательные знания по вопросам программы практики; использует специальную терминологию, но допускает ошибки в определении основных понятий, которые затрудняется исправить самостоятельно; демонстрирует способность самостоятельно, но не глубоко, анализировать материал, раскрывает сущность решаемой проблемы только при наводящих вопросах преподавателя; отсутствуют иллюстрирующие примеры, отсутствуют выводы. – на оценку «неудовлетворительно» (2 балла) – обучающийся представляет отчет, в котором содержание раскрыты слабо и в неполном объеме, выводы и предложения являются необоснованными. Материал излагается на основе неполного перечня нормативных документов. Имеются нарушения в оформлении отчета. Отчет с замечаниями преподавателя возвращается обучающемуся на доработку, и условно допускается до публичной защиты. На публичной защите обучающийся демонстрирует фрагментарные знания в рамках программы практики; не владеет минимально необходимой

терминологией; допускает грубые логические ошибки, отвечая на вопросы преподавателя, которые не может исправить самостоятельно. – на оценку «неудовлетворительно» (1 балл) – обучающийся представляет отчет, в котором очень слабо рассмотрены практические вопросы задания, применяются старые нормативные документы и отчетность. Отчет выполнен с нарушениями основных требований к оформлению. Отчет с замечаниями преподавателя возвращается обучающемуся на доработку, и не допускается до публичной защиты.

Оценочные средства для проведения промежуточной аттестации

Промежуточная аттестация имеет целью определить степень достижения запланированных результатов обучения за семестр проводиться в форме зачета с оценкой.

Данный раздел состоит их двух пунктов:

- а) Планируемые результаты обучения и оценочные средства для проведения промежуточной аттестации.
- б) Порядок проведения промежуточной аттестации, показатели и критерии оценивания.

а) Планируемые результаты обучения и оценочные средства для проведения промежуточной аттестации:

ПК-1 Способен разрабатывать отдельные архитектурные и объемно-планировочные решения архитектурного раздела проектной документации объектов капитального строительства		
ПК-1.1	Обеспечивает разработку авторского концептуального архитектурного проекта	<p>Обязательной формой отчетности обучающегося по практике является письменный отчет. Цель отчета – сформировать и закрепить компетенции, приобретенные обучающимся в результате освоения теоретических курсов и полученные им при прохождении практики. Отчеты обучающихся по практикам позволяют руководителям образовательных программ создавать механизмы обратной связи для внесения корректив в образовательный процесс. Оценочные средства для проведения промежуточной аттестации обучающихся по практике: – комплексные задания из профессиональной области, необходимые для оценки знаний, умений, навыков и (или) опыта деятельности, характеризующих этапы формирования компетенций в процессе прохождения практики. – систему оценивания результатов промежуточной аттестации, показатели и критерии оценивания; – учебно-методические рекомендации для самостоятельной работы обучающихся на практике. Например, рекомендации по сбору материалов, их обработке и анализу, форме представления.</p> <p>Промежуточная аттестация по производственной практике имеет целью определить степень достижения запланированных результатов обучения и проводиться в форме зачета с оценкой. Зачет с</p>

оценкой выставляется обучающемуся за подготовку и защиту отчета по практике. Подготовка отчета выполняется обучающимся самостоятельно под руководством преподавателя. При написании отчета обучающийся должен показать свое умение работать с нормативным материалом и литературными источниками, а также возможность систематизировать и анализировать фактический материал и самостоятельно творчески его осмысливать. Содержание отчета определяется индивидуальным заданием, выданным руководителем практики. В процессе написания отчета обучающийся должен разобраться в теоретических вопросах избранной темы, самостоятельно проанализировать практический материал, разобрать и обосновать практические предложения. На протяжении всего периода прохождения практики обучающийся должен вести дневник по практике, который будет являться приложением к отчету. Готовый отчет сдается на проверку преподавателю не позднее 3-х дней до окончания практики. Преподаватель, проверив отчет, может вернуть его для доработки вместе с письменными замечаниями. Обучающийся должен устранить полученные замечания и публично защитить отчет.

Примерное индивидуальное задание на учебную практику: Цели и задачи прохождения практики: - собрать материал по ВКР; - разработать преддипломный проект;

- получить консультации специалистов по выполнению ВКР; - пройти предзащиту ВКР; - разработать и оформить творческое портфолио.

Вопросы, подлежащие изучению: - организация собственного рабочего места; - взаимодействие со специалистами в области архитектуры по различным рабочим вопросам; - выполнение эскизных проектов; - консультирование со смежными специалистами; - разработка и оформление портфолио с работами за весь курс обучения.

Планируемые результаты практики: Вид аттестации по итогам практики – дифференцированный зачет в форме составления и оформления отчета. Отчет должен содержать: - оформленное портфолио.

Студенты, не выполнившие программу практики: - по уважительной причине, направляются на практику вторично в свободное от учёбы время, например, в период студенческих каникул: - без уважительной причины или получившие отрицательную оценку, отчисляются из университета, как имеющие академическую задолженность в порядке, предусмотренном уставом вуза об академической отчётности

студентов.

Показатели и критерии оценивания: – на оценку «отлично» (5 баллов) – обучающийся представляет отчет, в котором в полном объеме раскрыто содержание задания; текст излагается последовательно и логично с применением актуальных нормативных документов; в отчете дана всесторонняя оценка практического материала; используется творческий подход к решению проблемы; сформулированы экономически обоснованные выводы и предложения. Отчет соответствует предъявляемым требованиям к оформлению. На публичной защите обучающийся демонстрирует системность и глубину знаний, полученных при прохождении практики; стилистически грамотно, логически правильно излагает ответы на вопросы; дает исчерпывающие ответы на дополнительные вопросы преподавателя; способен обобщить материал, сделать собственные выводы, выразить свое мнение, привести иллюстрирующие примеры. – на оценку «хорошо» (4 балла) – обучающийся представляет отчет, в котором содержание раскрыто достаточно полно, материал излагается с применением актуальных нормативных документов, основные положения хорошо проанализированы, имеются выводы и экономически обоснованные предложения. Отчет в основном соответствует предъявляемым требованиям к оформлению. На публичной защите обучающийся демонстрирует достаточную полноту знаний в объеме программы практики, при наличии лишь несущественных неточностей в изложении содержания основных и дополнительных ответов; владеет необходимой для ответа терминологией; недостаточно полно раскрывает сущность вопроса; отсутствуют иллюстрирующие примеры, обобщающее мнение студента недостаточно четко выражено. – на оценку «удовлетворительно» (3 балла) – обучающийся представляет отчет, в котором содержание раскрыты слабо и в неполном объеме, выводы правильные, но предложения являются необоснованными. Материал излагается на основе неполного

перечня нормативных документов. Имеются нарушения в оформлении отчета. На публичной защите обучающийся демонстрирует недостаточно последовательные знания по вопросам программы практики; использует специальную терминологию, но допускает ошибки в определении основных понятий, которые затрудняется исправить самостоятельно; демонстрирует способность самостоятельно, но не глубоко, анализировать материал, раскрывает сущность решаемой проблемы только при наводящих вопросах преподавателя; отсутствуют иллюстрирующие примеры, отсутствуют выводы. – на оценку «неудовлетворительно» (2 балла) – обучающийся представляет отчет, в котором содержание раскрыты

		<p>слабо и в неполном объеме, выводы и предложения являются необоснованными. Материал излагается на основе неполного перечня нормативных документов. Имеются нарушения в оформлении отчета. Отчет с замечаниями преподавателя возвращается обучающемуся на доработку, и условно допускается до публичной защиты. На публичной защите обучающийся демонстрирует фрагментарные знания в рамках программы практики; не владеет минимально необходимой терминологией; допускает грубые логические ошибки, отвечая на вопросы преподавателя, которые не может исправить самостоятельно. – на оценку «неудовлетворительно» (1 балл) – обучающийся представляет отчет, в котором очень слабо рассмотрены практические вопросы задания, применяются старые нормативные документы и отчетность. Отчет выполнен с нарушениями основных требований к оформлению. Отчет с замечаниями преподавателя возвращается обучающемуся на доработку, и не допускается до публичной защиты.</p>
ПК-1.2	<p>Осуществляет документальное оформление проектных данных для оказания экспертно-консультативных услуг и выдачи рекомендаций, касающихся архитектурных вопросов проектирования и реализации объекта капитального строительства</p>	<p style="text-align: right;">ОБРАЗЕЦ оформления отчета по практике</p> <p style="text-align: center;"> Министерство науки и высшего образования Российской Федерации Федеральное государственное бюджетное образовательное учреждение высшего образования «Магнитогорский государственный технический университет им. Г. И. Носова» (ФГБОУ ВО «МГТУ им. Г.И. Носова») Кафедра Архитектуры и Изобразительного искусства Отчет по Производственной - преддипломной практике </p>

Исполнитель: Харитоновна Анна Дмитриевна, студент 5 курса, группы СДАб-15

Руководитель практики: Хисматуллина Д.Д. доцент каф. архитектуры и изобр. искусства

(Ф.И.О. должность, уч. степень, уч. звание)

Лейченкова А.В. инженер архитектор ООО «Стройинжиниринг» Доцент каф. архитектуры и изобр. искусства

(Ф.И.О. должность, уч. степень, уч. звание)

Работа защищена « 05 » _____ июня 2020 г. с оценкой отлично _____

(оценка)

 (подпись)

Магнитогорск, 2020

Министерство науки и высшего образования Российской Федерации
Федеральное государственное бюджетное образовательное учреждение

высшего образования

«Магнитогорский государственный технический университет

им. Г.И. Носова»

(ФГБОУ ВО «МГТУ им. Г.И. Носова»)

Кафедра Архитектуры и Изобразительного искусства

ЗАДАНИЕ НА ПРОИЗВОДСТВЕННУЮ – преддипломную практику

наименование практики

Обучающейся Харитоновой Анне Дмитриевне группы СДАБ-15

Ф.И.О.

наименование группы

1. Период практики: с 8 мая 2020 г. по 5 июня 2020г.

2. Место прохождения практики

ФГБОУ ВО «МГТУ им. Г.И.Носова», кафедра архитектуры и изобразительных искусств

Задание на практику

1. Собрать материал по предполагаемой теме ВКР (фотографии с натуры, теоретический, графический материал и т.д.).
2. Собрать и оформить учебное портфолио

Руководитель практики

от МГТУ им. Г.И. Носова



/ Д.Д. Хисматуллина /

(подпись)

(расшифровка)

/ А.В. Лейченкова /

(подпись)

(расшифровка)

Дата выдачи 08.05.2020

УТВЕРЖДАЮ

Директор института / декан факультета

/ _____ /

(подпись) (расшифровка)

« ____ » _____ 20__ г.

М.П.

ПЛАН-ГРАФИК

07.03.03 «Дизайн архитектурной среды»

производственной – преддипломной практики

в период с 08.05.2020г. по 05.06.2020г.

группы СДАб-15

Руководитель(и) практики от МГТУ им. Г.И. Носова: доцент каф. архитектуры и изобр. искусства,
Хисматуллина Д.Д.

доцент каф. архитектуры и изобр.
искусства, Лейченкова А.В.

должность, Ф.И.О.

<i>№</i>	<i>Наименование работ</i>	<i>Срок исполнения</i>
1.	Вводная беседа. Ознакомление с программой производственной - преддипломной практики. Выдача задания по выбранному научному направлению ВКР.	08.05.2020
2	Выполнение научно-исследовательской работы: Сбор материала по	11.05.2020

			выбранному научному направлению ВКР.	
		3	Выполнение проектно-творческого задания по выбранному научному направлению ВКР.	18.05.2020
		4	Оформление проектно-творческого задания по выбранному научному направлению ВКР.	25.05.2020
		4	Оформление научно-исследовательской работы по выбранному научному направлению ВКР.	01.06.2020
		5	Сдача научно-исследовательской работы и проектно-творческого задания.	05.06.2020
		<p>Примечание: 1. Продолжительность рабочего дня практиканта:</p> <ul style="list-style-type: none"> – в возрасте от 16 до 18 лет - не более 35 час. в нед.; – в возрасте от 18 и старше – не более 40 час. в нед.; – для обучающихся, являющихся инвалидами I или II группы – не более 35 час. в нед. <p>Согласовано:</p> <p>Заведующий кафедрой _____ / <u>Ульчицкий О.А.</u> /</p> <p style="text-align: center;">(подпись) (расшифровка)</p>		
ПК-1.3	Осуществляет руководство работниками, выполняющими разработку	Отчет		

архитектурного
раздела проектной
документации

по

(наименование практики)

с _____ 20__ г. по _____ 20__ г.

1. Институт/факультет _____

2. Кафедра _____ Группа _____

3. Количество обучающихся, проходивших практику:

- всего (согласно приказу) _____ чел.

- по целевой подготовке _____ чел.

- инвалиды и лица с ОВЗ _____ чел.

- в ФГБОУ ВО «МГТУ им. Г.И. Носова» _____ чел.

- в профильных организациях г. Магнитогорска _____ чел.

- на выезде _____ чел.

- по месту работы _____ чел.

4. Перечень профильных организаций на базе, которых осуществлялась практика:

5. Нарушения практики:

- всего _____

- опоздания _____

6. Не сдано документации по практике обучающимися:

- подтверждений _____ штук (и)

- отчета (ов) _____ штук (и)

7. Руководитель(и) практикой от университета всего _____ человек (а)

8. Количество обучающихся, проходивших практику на оплачиваемых местах _____ чел.

		<p>9. Итоги практики, защитили отчет на:</p> <p>- «отлично» _____ - «хорошо» _____</p> <p>- «удовлетворительно» _____ - не зачтено _____</p> <p>10. Не прошедшие практику _____ _____ (Ф.И.О. обучающегося)</p> <p>Руководитель(и) практики: _____ / _____ / _____ / _____ / _____ / _____ / (подпись) (расшифровка)</p> <p>Заведующий кафедрой _____ / _____ / (подпись) (расшифровка)</p> <p>Отчет в УМУ сдан «__» _____ 20__ г.</p> <p>Начальник ОП _____ / Т.В. Внукова / (подпись)</p>
--	--	---

ПК-2 Способен разрабатывать архитектурный раздел проектной документации объектов капитального строительства

ПК-2.1	Проводит предпроектные исследования и готовит данные для	Обязательной формой отчетности обучающегося по практике является письменный отчет. Цель отчета – сформировать и закрепить компетенции, приобретенные обучающимся в результате освоения теоретических курсов и полученные им при прохождении практики. Отчеты обучающихся по практикам позволяют
--------	--	---

	<p>разработки архитектурного раздела проектной документации</p>	<p>руководителям образовательных программ создавать механизмы обратной связи для внесения корректив в образовательный процесс. Оценочные средства для проведения промежуточной аттестации обучающихся по практике: – комплексные задания из профессиональной области, необходимые для оценки знаний, умений, навыков и (или) опыта деятельности, характеризующих этапы формирования компетенций в процессе прохождения практики. – систему оценивания результатов промежуточной аттестации, показатели и критерии оценивания; – учебно-методические рекомендации для самостоятельной работы обучающихся на практике. Например, рекомендации по сбору материалов, их обработке и анализу, форме представления.</p> <p>Промежуточная аттестация по производственной практике имеет целью определить степень достижения запланированных результатов обучения и проводится в форме зачета с оценкой. Зачет с оценкой выставляется обучающемуся за подготовку и защиту отчета по практике. Подготовка отчета выполняется обучающимся самостоятельно под руководством преподавателя. При написании отчета обучающийся должен показать свое умение работать с нормативным материалом и литературными источниками, а также возможность систематизировать и анализировать фактический материал и самостоятельно творчески его осмысливать. Содержание отчета определяется индивидуальным заданием, выданным руководителем практики. В процессе написания отчета обучающийся должен разобраться в теоретических вопросах избранной темы, самостоятельно проанализировать практический материал, разобрать и обосновать практические предложения. На протяжении всего периода прохождения практики обучающийся должен вести дневник по практике, который будет являться приложением к отчету. Готовый отчет сдается на проверку преподавателю не позднее 3-х дней до окончания практики. Преподаватель, проверив отчет, может вернуть его для доработки вместе с письменными замечаниями. Обучающийся должен устранить полученные замечания и публично защитить отчет.</p> <p>Примерное индивидуальное задание на учебную практику: Цели и задачи прохождения практики: - собрать материал по ВКР; - разработать преддипломный проект;</p> <p>- получить консультации специалистов по выполнению ВКР; - пройти предзащиту ВКР; - разработать и оформить творческое портфолио.</p> <p>Вопросы, подлежащие изучению: - организация собственного рабочего места; - взаимодействие со</p>
--	---	--

специалистами в области архитектуры по различным рабочим вопросам; - выполнение эскизных проектов; - консультирование со смежными специалистами; - разработка и оформление портфолио с работами за весь курс обучения.

Планируемые результаты практики: Вид аттестации по итогам практики – дифференцированный зачет в форме составления и оформления отчета. Отчет должен содержать: - оформленное портфолио. Студенты, не выполнившие программу практики: - по уважительной причине, направляются на практику вторично в свободное от учёбы время, например, в период студенческих каникул: - без уважительной причины или получившие отрицательную оценку, отчисляются из университета, как имеющие академическую задолженность в порядке, предусмотренном уставом вуза об академической отчётности студентов.

Показатели и критерии оценивания: – на оценку «отлично» (5 баллов) – обучающийся представляет отчет, в котором в полном объеме раскрыто содержание задания; текст излагается последовательно и логично с применением актуальных нормативных документов; в отчете дана всесторонняя оценка практического материала; используется творческий подход к решению проблемы; сформулированы экономически обоснованные выводы и предложения. Отчет соответствует предъявляемым требованиям к оформлению. На публичной защите обучающийся демонстрирует системность и глубину знаний, полученных при прохождении практики; стилистически грамотно, логически правильно излагает ответы на вопросы; дает исчерпывающие ответы на дополнительные вопросы преподавателя; способен обобщить материал, сделать собственные выводы, выразить свое мнение, привести иллюстрирующие примеры. – на оценку «хорошо» (4 балла) – обучающийся представляет отчет, в котором содержание раскрыто достаточно полно, материал излагается с применением актуальных нормативных документов, основные положения хорошо проанализированы, имеются выводы и экономически обоснованные предложения. Отчет в основном соответствует предъявляемым требованиям к оформлению. На публичной защите обучающийся демонстрирует достаточную полноту знаний в объеме программы практики, при наличии лишь несущественных неточностей в изложении содержания основных и дополнительных ответов; владеет необходимой для ответа терминологией; недостаточно полно раскрывает сущность вопроса; отсутствуют иллюстрирующие примеры, обобщающее мнение студента недостаточно четко выражено. – на оценку «удовлетворительно» (3 балла) – обучающийся представляет отчет, в котором содержание раскрыты слабо и в неполном объеме, выводы правильные, но предложения являются необоснованными. Материал излагается

		<p>на основе неполного перечня нормативных документов. Имеются нарушения в оформлении отчета. На публичной защите обучающийся демонстрирует недостаточно последовательные знания по вопросам программы практики; использует специальную терминологию, но допускает ошибки в определении основных понятий, которые затрудняется исправить самостоятельно; демонстрирует способность самостоятельно, но не глубоко, анализировать материал, раскрывает сущность решаемой проблемы только при наводящих вопросах преподавателя; отсутствуют иллюстрирующие примеры, отсутствуют выводы. – на оценку «неудовлетворительно» (2 балла) – обучающийся представляет отчет, в котором содержание раскрыты слабо и в неполном объеме, выводы и предложения являются необоснованными. Материал излагается на основе неполного перечня нормативных документов. Имеются нарушения в оформлении отчета. Отчет с замечаниями преподавателя возвращается обучающемуся на доработку, и условно допускается до публичной защиты. На публичной защите обучающийся демонстрирует фрагментарные знания в рамках программы практики; не владеет минимально необходимой терминологией; допускает грубые логические ошибки, отвечая на вопросы преподавателя, которые не может исправить самостоятельно. – на оценку «неудовлетворительно» (1 балл) – обучающийся представляет отчет, в котором очень слабо рассмотрены практические вопросы задания, применяются старые нормативные документы и отчетность. Отчет выполнен с нарушениями основных требований к оформлению. Отчет с замечаниями преподавателя возвращается обучающемуся на доработку, и не допускается до публичной защиты.</p>
ПК-2.2	Обеспечивает разработку архитектурного раздела проектной (и рабочей) документации	<p style="text-align: right;">ОБРАЗЕЦ оформления отчета по практике</p> <p style="text-align: center;">Министерство науки и высшего образования Российской Федерации Федеральное государственное бюджетное образовательное учреждение высшего образования «Магнитогорский государственный технический университет им. Г. И. Носова» (ФГБОУ ВО «МГТУ им. Г.И. Носова»)</p>

Кафедра Архитектуры и Изобразительного искусства

Отчет по Производственной - преддипломной практике

Исполнитель: Харитонова Анна Дмитриевна, студент 5 курса, группы СДАб-15

Руководитель практики: Хисматуллина Д.Д. доцент каф. архитектуры и изобр. искусства

(Ф.И.О. должность, уч. степень, уч. звание)

Лейченкова А.В. инженер архитектор ООО «Стройинжиниринг» Доцент каф. архитектуры и изобр. искусства

(Ф.И.О. должность, уч. степень, уч. звание)

Работа защищена « 05 » июня 2020 г. с оценкой отлично

(оценка)

(подпись)

Магнитогорск, 2020

Министерство науки и высшего образования Российской Федерации
Федеральное государственное бюджетное образовательное учреждение
высшего образования

«Магнитогорский государственный технический университет

им. Г.И. Носова»

(ФГБОУ ВО «МГТУ им. Г.И. Носова»)

Кафедра Архитектуры и Изобразительного искусства

ЗАДАНИЕ НА ПРОИЗВОДСТВЕННУЮ – преддипломную практику

наименование практики

Обучающейся Харитоновой Анне Дмитриевне группы СДАБ-15

Ф.И.О.

наименование группы

1. Период практики: с 8 мая 2020 г. по 5 июня 2020г.

2. Место прохождения практики

ФГБОУ ВО «МГТУ им. Г.И.Носова», кафедра архитектуры и изобразительных искусств

Задание на практику

3. Собрать материал по предполагаемой теме ВКР (фотографии с натуры, теоретический, графический

материал и т.д.).

4. Собрать и оформить учебное портфолио

Руководитель практики

от МГТУ им. Г.И. Носова



(подпись)

/ Д.Д. Хисматуллина /

(расшифровка)

/ А.В. Лейченкова /

(расшифровка)

(подпись)

Дата выдачи 08.05.2020

УТВЕРЖДАЮ

Директор института / декан факультета

_____ / _____ /

(подпись) (расшифровка)

« _____ » _____ 20__ г.

М.П.

ПЛАН-ГРАФИК

07.03.03 «Дизайн архитектурной среды»

производственной – преддипломной практики

в период с 08.05.2020г. по 05.06.2020г.

группы СДАб-15

Руководитель(и) практики от МГТУ им. Г.И. Носова: доцент каф. архитектуры и изобр. искусства, Хисматуллина Д.Д.

доцент каф. архитектуры и изобр. искусства, Лейченкова А.В.

должность, Ф.И.О.

<i>№</i>	<i>Наименование работ</i>	<i>Срок исполнения</i>
1.	Вводная беседа. Ознакомление с программой производственной - преддипломной практики. Выдача задания по выбранному научному	08.05.2020

			направлению ВКР.	
		2	Выполнение научно-исследовательской работы: Сбор материала по выбранному научному направлению ВКР.	11.05.2020
		3	Выполнение проектно-творческого задания по выбранному научному направлению ВКР.	18.05.2020
		4	Оформление проектно-творческого задания по выбранному научному направлению ВКР.	25.05.2020
		4	Оформление научно-исследовательской работы по выбранному научному направлению ВКР.	01.06.2020
		5	Сдача научно-исследовательской работы и проектно-творческого задания.	05.06.2020
		<p><u>Примечание:</u> 1. Продолжительность рабочего дня практиканта:</p> <ul style="list-style-type: none"> – в возрасте от 16 до 18 лет - не более 35 час. в нед.; – в возрасте от 18 и старше – не более 40 час. в нед.; – для обучающихся, являющихся инвалидами I или II группы – не более 35 час. в нед. <p>Согласовано:</p> <p>Заведующий кафедрой _____ / <u>Ульчицкий О.А.</u> /</p> <p style="text-align: center;">(подпись) (расшифровка)</p>		
ПК-2.3	Осуществляет мероприятия	Отчет		

авторского надзора по архитектурному разделу проектной документации и мероприятий по устранению дефектов в период эксплуатации объекта	по _____ _____
	(наименование практики) с _____ 20__ г. по _____ 20__ г. 1. Институт/факультет _____ 2. Кафедра _____ Группа _____ 3. Количество обучающихся, проходивших практику: - всего (согласно приказу) _____ чел. - по целевой подготовке _____ чел. - инвалиды и лица с ОВЗ _____ чел. - в ФГБОУ ВО «МГТУ им. Г.И. Носова» _____ чел. - в профильных организациях г. Магнитогорска _____ чел. - на выезде _____ чел. - по месту работы _____ чел. 4. Перечень профильных организаций на базе, которых осуществлялась практика: _____ _____ _____ 5. Нарушения практики: - всего _____ - опоздания _____ 6. Не сдано документации по практике обучающимися: - подтверждений _____ штук (и) - отчета (ов) _____ штук (и) 7. Руководитель(и) практикой от университета всего _____ человек (а)

8. Количество обучающихся, проходивших практику на оплачиваемых местах _____ чел.

9. Итоги практики, защитили отчет на:

- «отлично» _____

- «хорошо» _____

- «удовлетворительно» _____

- не зачтено _____

10. Не прошедшие практику

(Ф.И.О. обучающегося)

Руководитель(и) практики:

_____ / _____ /

_____ / _____ /

_____ / _____ /

(подпись)

(расшифровка)

Заведующий кафедрой

_____ / _____ /

(подпись)

(расшифровка)

Отчет в УМУ сдан «__» _____ 20__ г.

Начальник ОП

_____ / Т.В. Внукова /

(подпись)

б) Порядок проведения промежуточной аттестации, показатели и критерии оценивания:

Критерии оценивания формирования компетенций на различных этапах их формирования определяются оценками: «отлично», «хорошо», «удовлетворительно», «неудовлетворительно». Студент, получивший по дисциплине оценку «неудовлетворительно» или «не представлен», имеет право на повторную переаттестацию в соответствии с актуальными документами СМК либо должен быть отчислен из университета «...за академическую неуспеваемость». Для промежуточной аттестации оценивания уровня сформированности компетенций, определяется следующими критериями: 1. Субъективная оценка руководителя. – качество выполнения самостоятельных работ; – содержательность ответов на вопросы; – умение представлять работу, уровень оформления самостоятельных работ; – умение представить работу на защите, уровень речевой культуры. 2. Объективная оценка сформированности компетенций студента в процессе обучения: – компетентность в области избранной темы. Свободное владение материалом, умение вести профессиональную дискуссию, отвечать на вопросы и замечания; – сформированность компетенций.

Показатели и критерии оценивания «зачета с оценкой»: – на оценку «отлично» (5 баллов) – работа выполнена в соответствии с заданием, обучающийся показывает высокий уровень знаний, умений, навыков не только на уровне воспроизведения и объяснения информации, но и интеллектуальные навыки решения проблем и задач, нахождения уникальных творческих решений поставленных задач, оценки и вынесения критических суждений, качественно на высокопрофессиональном уровне оформить все этапы работы; – на оценку «хорошо» (4 балла) – работа выполнена в соответствии с заданием, обучающийся показывает знания и умения не только на уровне воспроизведения и объяснения информации, но и интеллектуальные навыки решения проблем и задач, нахождения решений уникальных творческих задач; – на оценку «удовлетворительно» (3 балла) – работа выполнена в соответствии с заданием, обучающийся показывает знания на уровне воспроизведения и объяснения информации, интеллектуальные навыки решения простых творческих задач; – на оценку «неудовлетворительно» (2 балла) – задание преподавателя выполнено частично, в процессе защиты работы обучающийся допускает существенные ошибки, не может показать интеллектуальные навыки решения поставленной творческой задачи. – на оценку «неудовлетворительно» (1 балл) – задание преподавателя не выполнено, обучающийся не может воспроизвести и объяснить содержание, не может показать интеллектуальные навыки решения поставленной творческой задачи.

Оценки «отлично», «хорошо», «удовлетворительно» означают успешную сформированность компетенций у студента по данной дисциплине.