

МИНИСТЕРСТВО НАУКИ И ВЫСШЕГО ОБРАЗОВАНИЯ
РОССИЙСКОЙ ФЕДЕРАЦИИ

Федеральное государственное бюджетное образовательное учреждение
высшего образования
«Магнитогорский государственный технический университет им. Г.И. Носова»



УТВЕРЖДАЮ
Директор ИСАиИ
О.С. Люгунова

11.02.2022 г.

РАБОЧАЯ ПРОГРАММА ДИСЦИПЛИНЫ (МОДУЛЯ)

СТРОИТЕЛЬНАЯ ФИЗИКА

Направление подготовки (специальность)
08.03.01 Строительство

Направленность (профиль/специализация) программы
Промышленное и гражданское строительство

Уровень высшего образования - бакалавриат

Форма обучения
очно-заочная

Институт/ факультет	Институт строительства, архитектуры и искусства
Кафедра	Проектирования и строительства зданий
Курс	3

Магнитогорск
2022 год


Рабочая программа составлена на основе ФГОС ВО - бакалавриат по направлению подготовки 08.03.01 Строительство (приказ Минобрнауки России от 31.05.2017 г. № 481)

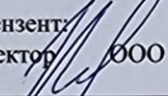
Рабочая программа рассмотрена и одобрена на заседании кафедры Проектирования и строительства зданий
10.02.2022, протокол № 5

Зав. кафедрой  В.Б. Гаврилов

Рабочая программа одобрена методической комиссией ИСАиИ
11.02.2022 г. протокол № 4

Председатель  О.С. Логунова

Рабочая программа составлена:
ст. преподаватель кафедры ПиСЗ, канд. техн. наук  М.А. Астафьева

Рецензент:
Директор ООО НПО "Надежность" , канд. техн. наук
 И.В. Матвеев

Лист актуализации рабочей программы

Рабочая программа пересмотрена, обсуждена и одобрена для реализации в 2023 - 2024 учебном году на заседании кафедры Проектирования и строительства зданий

Протокол от _____ 20__ г. № ____
Зав. кафедрой _____ В.Б. Гаврилов

Рабочая программа пересмотрена, обсуждена и одобрена для реализации в 2024 - 2025 учебном году на заседании кафедры Проектирования и строительства зданий

Протокол от _____ 20__ г. № ____
Зав. кафедрой _____ В.Б. Гаврилов

Рабочая программа пересмотрена, обсуждена и одобрена для реализации в 2025 - 2026 учебном году на заседании кафедры Проектирования и строительства зданий

Протокол от _____ 20__ г. № ____
Зав. кафедрой _____ В.Б. Гаврилов

Рабочая программа пересмотрена, обсуждена и одобрена для реализации в 2026 - 2027 учебном году на заседании кафедры Проектирования и строительства зданий

Протокол от _____ 20__ г. № ____
Зав. кафедрой _____ В.Б. Гаврилов

Рабочая программа пересмотрена, обсуждена и одобрена для реализации в 2027 - 2028 учебном году на заседании кафедры Проектирования и строительства зданий

Протокол от _____ 20__ г. № ____
Зав. кафедрой _____ В.Б. Гаврилов

1 Цели освоения дисциплины (модуля)

Целью преподавания дисциплины «Строительная физика» является привитие студентам знаний физико-технических основ проектирования зданий.

В процессе изучения дисциплины решаются следующие задачи:

- формируются представления о роли и значении архитектурно-строительной физики в строительном образовании;
- приобретаются знания по основам климатологии, строительной теплофизики, акустики, светотехники;
- формируются умения использовать в архитектурном проектировании нормативный и вспомогательный материал по строительной климатологии, принципы и методы обеспечения требуемых физико-технических качеств наружных и внутренних ограждающих конструкций зданий, а также регулирования климатических параметров помещений и территорий градостроительными методами.

2 Место дисциплины (модуля) в структуре образовательной программы

Дисциплина Строительная физика входит в обязательную часть учебного плана образовательной программы.

Для изучения дисциплины необходимы знания (умения, владения), сформированные в результате изучения дисциплин/ практик:

Физика

Информационные технологии

Строительные материалы

Математика

Сопротивление материалов

Инженерные системы и оборудование зданий

Начертательная геометрия

Химия

Знания (умения, владения), полученные при изучении данной дисциплины будут необходимы для изучения дисциплин/ практик:

Ценообразование и сметное дело в строительстве

Электроснабжение в строительстве

Инженерные системы и оборудование зданий

Железобетонные и каменные конструкции

Основы технологии возведения зданий

Подготовка к процедуре защиты и защита выпускной квалификационной работы

Обследование зданий и сооружений

3 Компетенции обучающегося, формируемые в результате освоения дисциплины (модуля) и планируемые результаты обучения

В результате освоения дисциплины (модуля) «Строительная физика» обучающийся должен обладать следующими компетенциями:

Код индикатора	Индикатор достижения компетенции
ОПК-6	Способен участвовать в проектировании объектов строительства и жилищно-коммунального хозяйства, в подготовке расчетного и технико-экономического обоснований их проектов, участвовать в подготовке проектной документации, в том числе с использованием средств автоматизированного проектирования и вычислительных программных комплексов
ОПК-6.1	Решает инженерно-геометрических задач графическими способами и выполняет графическую часть проектной документации здания (сооружения) с использованием средств автоматизированного

	проектирования
ОПК-6.2	Определяет стоимость строительно-монтажных работ и оценивает основные технико-экономические показатели проектных решений профильного объекта профессиональной деятельности
ОПК-6.3	Определяет базовые параметры теплового режима здания и осуществляет необходимые физико-технические расчеты

4. Структура, объём и содержание дисциплины (модуля)

Общая трудоемкость дисциплины составляет 3 зачетных единиц 108 акад. часов, в том числе:

- контактная работа – 8,3 акад. часов;
- аудиторная – 8 акад. часов;
- внеаудиторная – 0,3 акад. часов;
- самостоятельная работа – 95,8 акад. часов;
- в форме практической подготовки – 0 акад. час;

Форма аттестации - зачет

Раздел/ тема дисциплины	Курс	Аудиторная контактная работа (в акад. часах)			Самостоятельная работа студента	Вид самостоятельной работы	Форма текущего контроля успеваемости и промежуточной аттестации	Код компетенции
		Лек.	лаб. зан.	практ. зан.				
1. Строительная климатология и микроклимат.								
1.1 Строительная климатология	3	0,5			13	Подготовка конспекта по биб - лиографическим источникам	Устный опрос	ОПК-6.1, ОПК-6.2, ОПК-6.3
1.2 Микроклимат помещений.		0,5	2		13	Подготовка конспекта по биб - лиографическим источникам	Проверка отчета о лабораторной работе	ОПК-6.1, ОПК-6.2, ОПК-6.3
Итого по разделу		1	2		26			
2. Строительная теплотехника.								
2.1 Сопротивление теплопередаче ограждающих конструкций.	3	0,5	2/0,4И		10	Подготовка конспекта по биб - лиографическим источникам	Проверка отчета о лабора-торной работе и расчетного задания	ОПК-6.1, ОПК-6.2, ОПК-6.3
2.2 Теплоустойчивость ограждающих кон-струкций					11,8	Подготовка конспекта по биб - лиографическим источникам	Устный опрос	ОПК-6.1, ОПК-6.2, ОПК-6.3
2.3 Температурно-влажностный режим ограждающих конструкций.		0,5			14	Подготовка конспекта по биб - лиографическим источникам	Проверка расчетного зада-ния	ОПК-6.1, ОПК-6.2, ОПК-6.3
2.4 Воздухопроницаемость ограждающих конструкций.					10	Подготовка конспекта по биб - лиографическим источникам	Устный опрос	ОПК-6.1, ОПК-6.2, ОПК-6.3
Итого по разделу		1	2/0,4И		45,8			
3. Строительная светотехника.								

3.1 Основные светотехнические понятия. Виды естественного освещения. Определение ГКЕО по методу А.М. Да-нилюка. Нормирование и расчет естественного освещения. Инсоляция.	3			2/2И	14	Подготовка конспекта по биб - лиографическим источникам	Устный опрос.	ОПК-6.1, ОПК-6.2, ОПК-6.3
Итого по разделу				2/2И	14			
4. Защита от шума и архитектурная аку-стика помещений.								
4.1 Звук и шум. Изоляция воздушного шума. Изоляция ударного шума. Акустические качества помещений.	3				10	Подготовка конспекта по биб - лиографическим источникам	Устный опрос	ОПК-6.1, ОПК-6.2, ОПК-6.3
Итого по разделу					10			
5. зачет								
5.1 зачет	3							ОПК-6.1, ОПК-6.2, ОПК-6.3
Итого по разделу								
Итого за семестр		2	4/0,4И	2/2И	95,8		зачёт	
Итого по дисциплине		2	4/0,4И	2/2И	95,8		зачет	

5 Образовательные технологии

Реализация компетентного подхода основана на использовании в учебном процессе активных и интерактивных форм проведения занятий в сочетании с внеаудиторной работой с целью формирования и развития профессиональных навыков обучающихся.

При обучении студентов используются следующие образовательные технологии.

Традиционные образовательные технологии ориентированные на организацию образовательного процесса, предполагающую прямую трансляцию знаний от преподавателя к студенту. Формы учебных занятий с использованием традиционных технологий: информационная лекция и практическое занятие, посвященное освоению конкретных умений и навыков по предложенному алгоритму.

Технологии проблемного обучения – организация образовательного процесса, которая предполагает постановку проблемных вопросов, создание учебных проблемных ситуаций для стимулирования активной познавательной деятельности студентов. Формы учебных занятий с использованием технологий проблемного обучения: проблемная лекция, практическое занятие в форме практикума.

Интерактивные технологии – организация образовательного процесса, предполагающая активное и нелинейное взаимодействие всех участников, достижение на этой основе лично значимого для них образовательного результата. Наряду со специализированными технологиями такого рода принцип интерактивности прослеживается в большинстве современных образовательных технологий. Интерактивность подразумевает субъектные отношения в ходе образовательного процесса и, как следствие, формирование саморазвивающейся информационно-ресурсной среды. Применяемы формы учебных занятий с использованием специализированных интерактивных технологий: лекция «обратной связи» – лекция-беседа, лекция-дискуссия, семинар-дискуссия – коллективное обсуждение какого-либо спорного вопроса, проблемы, выявление мнений в группе (межгрупповой диалог, дискуссия как спор-диалог).

Информационно-коммуникационные образовательные технологии – организация образовательного процесса, основанная на применении специализированных программных сред и технических средств работы с информацией. Формы учебных занятий с использованием информационно-коммуникационных технологий: лекция-визуализация – изложение содержания сопровождается презентацией.

Текущий контроль по дисциплине позволяет оценить степень восприятия учебного материала и проводится для оценки результатов изучения разделов/тем дисциплины. Текущий контроль проводится как контроль тематический (по итогам изучения определенных тем дисциплины) и рубежный (контроль определенного раздела или нескольких разделов, перед тем, как приступить к изучению очередной части учебного материала).

6 Учебно-методическое обеспечение самостоятельной работы обучающихся

Представлено в приложении 1.

7 Оценочные средства для проведения промежуточной аттестации

Представлены в приложении 2.

8 Учебно-методическое и информационное обеспечение дисциплины (модуля)

а) Основная литература:

1. Рыженков, А. П. Физика окружающей среды / Рыженков А. П. - Москва : Прометей, 2018. - 91 с. - ISBN 978-5-906879-78-3. - Текст : электронный // ЭБС

"Консультант студента" : [сайт]. - URL : <https://www.studentlibrary.ru/book/ISBN9785906879783.html> (дата обращения: 26.06.2022). - Режим доступа : по подписке.

2. Куприянов, В. Н. Светопрозрачные ограждающие конструкции : монография / Куприянов В. Н. - Москва : АСВ, 2019. - 216 с. - ISBN 978-5-4323-0326-4. - Текст : электронный // ЭБС "Консультант студента" : [сайт]. - URL : <https://www.studentlibrary.ru/book/ISBN9785432303264.html> (дата обращения: 26.06.2022). - Режим доступа : по подписке.

б) Дополнительная литература:

1. Куприянов В.Н., Физика среды и ограждающих конструкций / В.Н. Куприянов - М. : Издательство АСВ, 2017. - 310 с. - ISBN 978-5-4323-0048-2 - Текст : электронный // ЭБС "Консультант студента" : [сайт]. - URL : <https://www.studentlibrary.ru/book/ISBN9785432300482.html> (дата обращения: 21.10.2020). - Режим доступа : по подписке.

2. Соловьев А.К., Физика среды : Учебник / Соловьев А.К. - М. : Издательство АСВ, 2015. - 352 с. - ISBN 978-5-93093-629-2 - Текст : электронный // ЭБС "Консультант студента" : [сайт]. - URL : <https://www.studentlibrary.ru/book/ISBN9785930936292.html> (дата обращения: 21.10.2020). - Режим доступа : по подписке.

в) Методические указания:

1. Чикота С.И. Теплофизические расчеты ограждающих конструкций при проектировании зданий [Текст]: учеб. пособие / С.И. Чикота. - Магнитогорск : МГТУ, 2013. – 83 с. – (Учеб. для вузов. Спец. литература). – ISBN 978-5-9967-0347-0.

2. Корниенко В.Д. Звукоизоляционные расчеты ограждающих конструкций при проектировании зданий [Текст]: учеб. пособие / В.Д. Корниенко. - Магнитогорск : МГТУ, 2012. – 115 с. -- (Учеб. для вузов. Спец. литература). – ISBN 978-5-9967-0324-1.

3. Чикота С.И. Расчеты естественного освещения в архитектурно-строительном проектировании зданий. Метод. указ. - Магнитогорск : МГТУ, 2008. – 34 с.

г) Программное обеспечение и Интернет-ресурсы:

Программное обеспечение

Наименование ПО	№ договора	Срок действия лицензии
MS Office 2007 Professional	№ 135 от 17.09.2007	бессрочно
7Zip	свободно распространяемое ПО	бессрочно
MathCAD v.15 Education University Edition	Д-1662-13 от 22.11.2013	бессрочно
Autodesk AutoCAD 2021	учебная версия	бессрочно

Профессиональные базы данных и информационные справочные системы

Название курса	Ссылка
Поисковая система Академия Google (Google Scholar)	URL: https://scholar.google.ru/

Информационная система - Единое окно доступа к информационным	URL: http://window.edu.ru/
Национальная информационно-аналитическая система – Российский индекс	URL: https://elibrary.ru/project_risc.asp
Российская Государственная библиотека. Каталоги	https://www.rsl.ru/ru/4readers/catalogues/
Электронные ресурсы библиотеки МГТУ им. Г.И. Носова	https://magtu.informsystema.ru/Marc.html?locale=ru
Университетская информационная система РОССИЯ	https://uisrussia.msu.ru
Международная база полнотекстовых журналов Springer Journals	http://link.springer.com/
Международная реферативная и полнотекстовая справочная база	http://scopus.com

9 Материально-техническое обеспечение дисциплины (модуля)

Материально-техническое обеспечение дисциплины включает:

Лекционная аудитория. Мультимедийные средства хранения, передачи и представления информации.

Компьютерный класс. Персональные компьютеры с пакетом MS Office, выходом в Интернет и с доступом в электронную информационно-образовательную среду университета

Аудитории для самостоятельной работы: читальные залы библиотеки. Персональные компьютеры с пакетом MS Office, выходом в Интернет и с доступом в электронную информационно-образовательную среду университета

Приложение 1

Самостоятельная работа включает в себя подготовку к лекционным и лабораторным занятиям, контрольным опросам и выполнение расчетно-графических работ. Для лучшей организации времени при изучении дисциплины «Строительная физика» студенту рекомендуется заниматься самостоятельной работой после каждого лекционного и практического занятия в течение всего семестра.

Приложение 2

Оценочные средства для проведения промежуточной аттестации

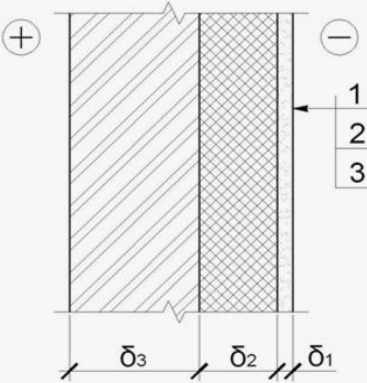
Промежуточная аттестация имеет целью определить степень достижения запланированных результатов обучения по дисциплине проводится в форме зачета.

а) Планируемые результаты обучения и оценочные средства для проведения промежуточной аттестации:

Код индикатора	Индикатор достижения компетенции	Оценочные средства
ОПК-6:	Способен участвовать в проектировании объектов строительства и жилищно-коммунального хозяйства, в подготовке расчетного и технико-экономического обоснований их проектов, участвовать в подготовке проектной документации, в том числе с использованием средств автоматизированного проектирования и вычислительных программных комплексов	

К од индика тора	Индикатор достижения компетенции	Оценочные средства
ОПК-6.1:	Решает инженерно-геометрических задач графическими способами и выполняет графическую часть проектной документации здания (сооружения) с использованием средств автоматизированного проектирования	<p style="text-align: center;">Пример лабораторной работы ЛАБОРАТОРНАЯ РАБОТА № I. ИССЛЕДОВАНИЕ ПАРАМЕТРОВ МИКРОКЛИМАТА ПОМЕЩЕНИЯ</p> <p>1.1. Цель работы: овладеть приемами выполнения измерений температуры и относительной влажности воздуха, а также температуры на поверхности ограждающей конструкции.</p> <p>1.2. Методические материалы: - ГОСТ 30494-96. Здания жилые и общественные. Параметры микроклимата помещения; - СП 50.13330.2012. Тепловая защита зданий. Актуализированная редакция СНиП 23-02-2003; - СП 23-101-2004. Проектирование тепловой защиты зданий.</p> <p>1.3. Приборы и приспособления. В лабораторной работе используются следующие приборы: термогигрометр ТГЦ-МГ4; цифровой термометр ТЦЗ-МГ4.03.</p> <p>Для выполнения лабораторных работ рекомендуется организовать бригады студентов численностью до 3...5 человек. При осуществлении допуска студентов к выполнению лабораторной работы следует проверить наличие материалов, необходимых для составления отчета, а также понимание студентами цели, задач, методики выполнения работы и правил работы с приборами. Каждая выполненная лабораторная работа оформляется в виде отчета на листах формата А4.</p> <p style="text-align: center;"><i>Примерная тематика лабораторного практикума:</i> Лабораторная работа №1. Исследование параметров микроклимата помещения. Лабораторная работа №2. Определение общего сопротивления теплопередаче наружной ограждающей конструкции.</p>
ОПК-6.2:	Определяет стоимость строительно-монтажных работ и оценивает основные технико-экономические показатели проектных решений профильного объекта профессиональной деятельности	<p style="text-align: center;"><i>Теоретические вопросы к зачету</i></p> <p>Назовите зоны влажности территории России. Какие сведения о ветрах приводятся в СП «Строительная климатология»? Какими параметрами характеризуется микроклимат помещений? Дайте определение термину «микроклимат». Напишите формулу для вычисления общего сопротивления теплопередаче наружного ограждения. Напишите формулы для вычисления сопротивлений тепловосприятию и теплоотдаче наружного ограждения. От каких параметров зависит требуемое из санитарно-гигиенических условий сопротивление теплопередаче наружного ограждения? Какие условия кроме санитарно-гигиенических учитываются при выборе сопротивления теплопередаче</p>

К од индика тора	Индикатор достижения компетенции	Оценочные средства
		<p>наружного ограждения?</p> <p>От каких параметров зависит требуемое из условий энергосбережения сопротивление теплопередаче наружного ограждения?</p> <p>Дайте определение термину «тепловая инерция».</p> <p>Дайте определение термину «теплоустойчивость».</p> <p>Между какими из указанных величин имеется взаимосвязь t, R, R_{vp}, e, E ?</p> <p>Какими величинами учитывается в расчетах географическое расположение помещения?</p> <p>Изобразите общую схему создания освещенности в помещении при боковом освещении.</p> <p>Изобразите схему создания освещенности в помещении при верхнем освещении через фонарь-надстройку.</p> <p>Изобразите схему создания освещенности в помещении при верхнем освещении через зенитный фонарь.</p> <p>Изобразите схему создания освещенности в помещении при верхнем освещении через шед.</p> <p>Объясните смысл КЕО.</p> <p>Объясните смысл ГКЕО.</p> <p>Какие проекции помещения и графические сетки используются при расчете бокового естественного освещения?</p> <p>Какие проекции помещения и графические сетки используются при расчете верхнего освещения?</p> <p>Как называется нормируемая характеристика изоляции воздушного шума ограждением?</p> <p>Что называется условной рабочей поверхностью?</p> <p>От каких факторов зависит величина нормативного значения КЕО?</p> <p>На какую величину может отличаться принятая в проекте площадь светопроемов от требуемой?</p> <p>Как назначаются точки при расчете естественного освещения помещений?</p> <p>Какие критерии используются для оценки бокового освещения?</p> <p>Какие критерии используются для оценки верхнего освещения?</p> <p>От каких параметров зависит величина изоляции ударного шума перекрытием с полом на упругом основании?</p> <p>Чем обеспечивается изоляция ударного шума перекрытием?</p> <p>Как называется нормируемая характеристика изоляции ударного шума ограждением?</p> <p>При каких условиях в методе сравнения частотных характеристик поправка $\Delta v=0$?</p> <p>Напишите формулу для расчета поверхностной плотности ограждения.</p> <p>Обеспечивают ли изоляцию шума ограждения при следующих условиях:</p>

К од индика тора	Индикатор достижения компетенции	Оценочные средства
		<p>а). $R_w^p > R_w^H$ б). $R_w^p < R_w^H$. в). $L_{nw}^p > L_{nw}^H$; г). $L_{nw}^p < L_{nw}^H$;</p> <p>Напишите формулу для расчета $T_{опт}$. Что необходимо предусмотреть, если $T_{опт} < T$? Что необходимо предусмотреть, если $T_{опт} > T$? Объясните условия образования эха в залах. Что способствует образованию фокусов звука в помещениях?</p>
ДПК-6.3	<p>Определяет базовые параметры теплового режима здания и осуществляет необходимые физико-технические расчеты</p>	<p><i>Пример задания на расчетно-графическую работу</i> Теплотехнический расчет наружного ограждения. Задание: выполнить теплотехнический расчет наружного стенового ограждения.</p> <p>Исходные данные: - район строительства – г. Магнитогорск; - тип здания – четырёхэтажный кирпичный жилой дом высотой $H = 14,2$ - наименование помещения – жилая комната; - тип ограждающей конструкции – наружная многослойная стена; - схема поперечного сечения</p>  <p>Материалы слоёв: 1 – Цементно-песчаный раствор $\rho = 1800 \text{ кг/м}^3$, $\delta_1 = 30 \text{ мм}$; 2 – Маты <u>минераловатные</u> на си ГОСТ 9573 ($\rho_2 = 225 \text{ кг/м}^3$, $\delta_2 = ? \text{ м}$) 3 – Сплошная кладка из обыкновенного цементно-песчаном растворе ($\rho_3 =$ <u>Гибкие связи</u> – металлические стержни – <u>500 мм</u>.</p> <p><i>Рекомендуемые темы контрольных работ</i> Теплотехнический расчет наружного ограждения. Тепературно-влажностный расчет наружного ограждения. Расчет естественного освещения помещения. Расчет изоляции воздушного шума внутренним ограждением. Расчет изоляции ударного шума внутренним ограждением.</p>

б) Порядок проведения промежуточной аттестации, показатели и критерии оценивания:

Промежуточная аттестация по дисциплине «История архитектуры» включает теоретические вопросы, позволяющие оценить уровень усвоения знаний обучающимися, и практические задания, выявляющие степень сформированности умений и владений, проводится в форме зачета.

В часы самостоятельной работы студенты составляют словарь архитектурных терминов, значение которых были освоены и могут быть объяснены.

Зачет по данной дисциплине проводится в устной форме по словарю архитектурный терминов.

Показатели и критерии оценивания зачета:

– **«зачтено»** – обучающийся демонстрирует пороговый уровень сформированности компетенций: в ходе контрольных мероприятий допускаются ошибки, проявляется отсутствие отдельных знаний, умений, навыков, обучающийся испытывает значительные затруднения при оперировании знаниями и умениями при их переносе на новые ситуации;

– **«не зачтено»** – результат обучения не достигнут, обучающийся демонстрирует знания не более 20% теоретического материала, допускает существенные ошибки, не может показать интеллектуальные навыки решения простых задач.

