



МИНИСТЕРСТВО НАУКИ И ВЫСШЕГО ОБРАЗОВАНИЯ  
РОССИЙСКОЙ ФЕДЕРАЦИИ

Федеральное государственное бюджетное образовательное учреждение  
высшего образования  
«Магнитогорский государственный технический университет им. Г.И. Носова»



УТВЕРЖДАЮ  
Директор ИЭиАС  
В.Р. Храмшин

26.01.2022 г.

**РАБОЧАЯ ПРОГРАММА ДИСЦИПЛИНЫ (МОДУЛЯ)**

***ОПЕРАЦИОННЫЕ СИСТЕМЫ***

Направление подготовки (специальность)  
09.03.03 Прикладная информатика

Направленность (профиль/специализация) программы  
Искусственный интеллект в цифровой экономике

Уровень высшего образования - бакалавриат


Форма обучения  
очная

Институт/ факультет	Институт энергетики и автоматизированных систем
Кафедра	Бизнес-информатики и информационных технологий
Курс	1
Семестр	2

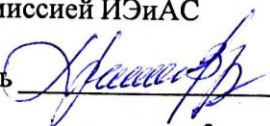
Магнитогорск  
2022 год

Рабочая программа составлена на основе ФГОС ВО - бакалавриат по направлению подготовки 09.03.03 Прикладная информатика (приказ Минобрнауки России от 19.09.2017 г. № 922)

Рабочая программа рассмотрена и одобрена на заседании кафедры Бизнес-информатики и информационных технологий 25.01.2022, протокол № 5

Зав. кафедрой  Г.Н. Чусавитина


Рабочая программа одобрена методической комиссией ИЭиАС 26.01.2022 г. протокол № 5

Председатель  В.Р. Храмшин

Рабочая программа составлена:  
доцент кафедры БИиИТ, канд. пед. наук



А.Н. Старков

 Рецензент:  
руководитель отдела проектной разработки ООО ЦИТ «Факт» ,  
Я.В. Осипов

## Лист актуализации рабочей программы

---

Рабочая программа пересмотрена, обсуждена и одобрена для реализации в 2023 - 2024 учебном году на заседании кафедры Бизнес-информатики и информационных

Протокол от \_\_\_\_\_ 20\_\_ г. № \_\_\_\_  
Зав. кафедрой \_\_\_\_\_ Г.Н. Чусавитина

---

Рабочая программа пересмотрена, обсуждена и одобрена для реализации в 2024 - 2025 учебном году на заседании кафедры Бизнес-информатики и информационных

Протокол от \_\_\_\_\_ 20\_\_ г. № \_\_\_\_  
Зав. кафедрой \_\_\_\_\_ Г.Н. Чусавитина

---

Рабочая программа пересмотрена, обсуждена и одобрена для реализации в 2025 - 2026 учебном году на заседании кафедры Бизнес-информатики и информационных

Протокол от \_\_\_\_\_ 20\_\_ г. № \_\_\_\_  
Зав. кафедрой \_\_\_\_\_ Г.Н. Чусавитина

---

Рабочая программа пересмотрена, обсуждена и одобрена для реализации в 2026 - 2027 учебном году на заседании кафедры Бизнес-информатики и информационных

Протокол от \_\_\_\_\_ 20\_\_ г. № \_\_\_\_  
Зав. кафедрой \_\_\_\_\_ Г.Н. Чусавитина

## 1 Цели освоения дисциплины (модуля)

Целями освоения дисциплины «Операционные системы» являются: ознакомление студентов с базовыми понятиями, принципами организации и функционирования операционных систем (ОС), в том числе сетевых; их структуре и степени защищенности; правилах установки и конфигурирования, а также формирование навыков использования для решения прикладных задач.

Задачи дисциплины:

– получить представление о вычислительном процессе и его реализации с помощью ОС; способах планирования заданий пользователей; управлении вычислительными процессами, вводом-выводом, реальной и виртуальной памятью; тенденциях развития компьютерной техники и программных средств.

– приобрести умения и навыки по использованию аппаратных, программных и телекоммуникационных средств современных компьютерных систем и сетей, а также опыт использования типовых пользовательских интерфейсов и стандартных сервисных программ.

- научиться проведению работ по установке программного обеспечения информационных систем и загрузке баз данных; организации информационно-телекоммуникационной инфраструктуры и управлению информационной безопасностью информационных систем

## 2 Место дисциплины (модуля) в структуре образовательной программы

Дисциплина Операционные системы входит в обязательную часть учебного плана образовательной программы.

Для изучения дисциплины необходимы знания (умения, владения), сформированные в результате изучения дисциплин/ практик:

Информатика

Информационные системы и технологии

Знания (умения, владения), полученные при изучении данной дисциплины будут необходимы для изучения дисциплин/практик:

Вычислительные системы, сети и телекоммуникации

ИТ-инфраструктура

Информационная безопасность

## 3 Компетенции обучающегося, формируемые в результате освоения дисциплины (модуля) и планируемые результаты обучения

В результате освоения дисциплины (модуля) «Операционные системы» обучающийся должен обладать следующими компетенциями:

Код индикатора	Индикатор достижения компетенции
ОПК-2	Способен понимать принципы работы современных информационных технологий и программных средств, в том числе отечественного производства, и использовать их при решении задач профессиональной деятельности;
ОПК-2.1	Применяет современные информационные технологии и программные средства, в том числе отечественного производства, для решения задач профессиональной деятельности
ОПК-5	Способен устанавливать программное и аппаратное обеспечение для информационных и автоматизированных систем;
ОПК-5.1	Выполняет установку и базовую настройку программного и аппаратного обеспечения

#### 4. Структура, объём и содержание дисциплины (модуля)

Общая трудоемкость дисциплины составляет 4 зачетных единиц 144 акад. часов, в том числе:

- контактная работа – 72 акад. часов;
- аудиторная – 68 акад. часов;
- внеаудиторная – 4 акад. часов;
- самостоятельная работа – 36,3 акад. часов;
- в форме практической подготовки – 0 акад. час;
- подготовка к экзамену – 35,7 акад. час

Форма аттестации - экзамен

Раздел/ тема дисциплины	Семестр	Аудиторная контактная работа (в акад. часах)			Самостоятельная работа студента	Вид самостоятельной работы	Форма текущего контроля успеваемости и промежуточной аттестации	Код компетенции
		Лек.	лаб. зан.	практ. зан.				
1. Введение в ОС								
1.1 Назначение, функции и определение ОС	2	2			2	Конспект лекций	Устный опрос. Коллоквиум	ОПК-2.1, ОПК-5.1
1.2 Эволюция ОС					2	Реферат	Устный опрос. Коллоквиум.	ОПК-2.1, ОПК-5.1
1.3 Классификация ОС		4			2	Конспект лекций	Устный опрос. Коллоквиум.	ОПК-2.1, ОПК-5.1
Итого по разделу		6			6			
2. Функциональность, современные концепции и технологии проектирования								
2.1 Командный язык (пользовательский интерфейс). Надежность и защищенность.	2	4			2	Конспект лекций	Устный опрос. Коллоквиум.	ОПК-2.1, ОПК-5.1
2.2 Организация и управление данными (файловая система)		4			2	Конспект лекций	Устный опрос. Коллоквиум.	ОПК-2.1, ОПК-5.1
2.3 Средства аппаратной поддержки многозадачности		4			2	Конспект лекций	Устный опрос. Коллоквиум.	ОПК-2.1, ОПК-5.1
2.4 Подсистема управления процессами. Распределение оперативной памяти. Выделение устройств ввода-вывода.		4			4	Конспект лекций	Устный опрос. Коллоквиум.	ОПК-2.1, ОПК-5.1
2.5 Методы управления ресурсами		4			2	Конспект лекций	Устный опрос. Коллоквиум.	ОПК-2.1, ОПК-5.1
2.6 Локальные и глобальные сети. Сетевые ОС		4			2	Конспект лекций	Устный опрос. Коллоквиум.	ОПК-2.1, ОПК-5.1
2.7 Развитие архитектуры ОС. Современные ОС		4			2	Конспект лекций	Устный опрос. Коллоквиум.	ОПК-2.1, ОПК-5.1
Итого по разделу		28			16			
3. Современные ОС на примере Linux								

3.1 Введение в ОС Linux	2		2		2	Подготовка к лабораторному занятию	Практическое задание	ОПК-2.1, ОПК-5.1
3.2 Современные командные среды Linux (практикум)			32/10И		8	Подготовка к лабораторному занятию. Подготовка к контрольной работе	Практическое задание. Контрольная работа.	ОПК-2.1, ОПК-5.1
3.3 Подготовка и сдача экзамена					4,3	Чтение лекций. Выполнение практических заданий	Выполнение итогового задания. Тестирование	ОПК-2.1, ОПК-5.1
Итого по разделу			34/10И		14,3			
Итого за семестр	34	34/10И			36,3		экзамен	
Итого по дисциплине	34	34/10И			36,3		экзамен	

## **5 Образовательные технологии**

В ходе проведения лекционных занятий предусматривается:

- использование мультимедийных презентаций по всем темам дисциплины;
- организация дискуссий;
- творческая проблемно-ориентированная самостоятельная работа студентов включающая в себя поиск, анализ, структурирование и презентация информации по теме занятий (или индивидуальных заданий), участие в олимпиадах; анализ научных публикаций по заранее определенной преподавателем теме..

В ходе проведения всех лабораторных занятий предусматривается использование средств вычислительной техники при выполнении индивидуальных заданий и контрольной работы.

С целью формирования и развития профессиональных навыков обучающихся применяются интерактивные формы обучения на аудиторных занятиях. Учебный процесс, опирающийся на использование интерактивных методов обучения, организуется с учетом включенности в процесс познания всех студентов группы без исключения.

Интерактивные методы основаны на принципах взаимодействия, активности обучаемых, обязательной обратной связи, опоры на групповой опыт.

Совместная деятельность означает, что каждый вносит свой особый индивидуальный вклад, в ходе работы идет обмен знаниями, идеями, способами деятельности.

Организуются индивидуальная и групповая работа, используется проектный подход, ролевые игры, осуществляется работа с документами и различными источниками информации. Создается среда образовательного общения, которая характеризуется открытостью, взаимодействием участников, равенством их аргументов, накоплением совместного знания, возможностью взаимной оценки и контроля.

Текущий, промежуточный и рубежный контроль проводится с помощью сервисов образовательного портала.

## **6 Учебно-методическое обеспечение самостоятельной работы обучающихся**

Представлено в приложении 1.

## **7 Оценочные средства для проведения промежуточной аттестации**

Представлены в приложении 2.

## **8 Учебно-методическое и информационное обеспечение дисциплины (модуля)**

### **а) Основная литература:**

1. Гостев, И. М. Операционные системы : учебник и практикум для вузов / И. М. Гостев. — 2-е изд., испр. и доп. — Москва : Издательство Юрайт, 2022. — 164 с. — (Высшее образование). — ISBN 978-5-534-04520-8. — Текст : электронный // Образовательная платформа Юрайт [сайт]. — URL: <https://urait.ru/bcode/490157>.

2. Староверова, Н. А. Операционные системы : учебник / Н. А. Староверова. — Санкт-Петербург : Лань, 2019. — 308 с. — ISBN 978-5-8114-4000-9. — Текст : электронный // Лань : электронно-библиотечная система. — URL: <https://e.lanbook.com/book/125737>. — Режим доступа: для авториз. пользователей.

### **б) Дополнительная литература:**

1. Бабичев, С. Л. Распределенные системы : учебное пособие для вузов / С. Л. Бабичев, К. А. Коньков. — Москва : Издательство Юрайт, 2022. — 507 с. — (Высшее образование). — ISBN 978-5-534-11380-8. — Текст : электронный // Образовательная платформа Юрайт [сайт]. — URL: <https://urait.ru/bcode/476142>.

2. Операционные системы. Основы UNIX : учебное пособие / А.Б. Вавренюк, О.К. Курьшева, С.В. Кутепов, В.В. Макаров. — Москва : ИНФРА-М, 2021. — 160 с. + Доп. материалы [Электронный ресурс]. — (Высшее образование: Бакалавриат). — DOI 10.12737/11186. - ISBN 978-5-16-010893-3. - Текст : электронный. - URL: <https://znanium.com/catalog/product/1679989>. – Режим доступа: по подписке.

**в) Методические указания:**

Приложение 3.

**г) Программное обеспечение и Интернет-ресурсы:**

**Программное обеспечение**

Наименование ПО	№ договора	Срок действия лицензии
Oracle Virtual Box	свободно распространяемое ПО	бессрочно
Linux Calculate	свободно распространяемое ПО	бессрочно
7Zip	свободно распространяемое ПО	бессрочно
FAR Manager	свободно распространяемое ПО	бессрочно
Браузер Mozilla Firefox	свободно распространяемое ПО	бессрочно

**Профессиональные базы данных и информационные справочные системы**

Название курса	Ссылка
Электронная база периодических изданий East View Information Services, ООО «ИВИС»	<a href="https://dlib.eastview.com/">https://dlib.eastview.com/</a>
Информационная система - Единое окно доступа к информационным ресурсам	URL: <a href="http://window.edu.ru/">http://window.edu.ru/</a>
Поисковая система Академия Google (Google Scholar)	URL: <a href="https://scholar.google.ru/">https://scholar.google.ru/</a>

**9 Материально-техническое обеспечение дисциплины (модуля)**

Материально-техническое обеспечение дисциплины включает:



Тип и название аудитории

Оснащение аудитории

Учебные аудитории для проведения занятий лекционного типа

Специализированная (учебная) мебель (столы, стулья, доска аудиторная), мультимедийное оборудование (проектор, компьютер, экран) для презентации учебного материала по дисциплине;

Учебные аудитории для проведения лабораторных занятий, групповых и индивидуальных консультаций, текущего контроля и промежуточной аттестации

Специализированная (учебная) мебель (столы, стулья, доска аудиторная), персональные компьютеры объединенные в локальные сети с выходом в Internet и с доступом в электронную информационно-образовательную среду университета, оснащенные современными программно-методическими комплексами

Аудитории для самостоятельной работы (компьютерные классы; читальные залы библиотеки)

Специализированная (учебная) мебель (столы, стулья, доска аудиторная), персональные компьютеры объединенные в локальные сети с выходом в Internet Internet и с доступом в электронную информационно-образовательную среду университета, оснащенные современными программно-методическими комплексами

Помещение для хранения и профилактического обслуживания учебного оборудования

Мебель (столы, стулья, стеллажи для хранения учебно-наглядных пособий и учебно-методической документации), персональные компьютеры.

### **Учебно-методическое обеспечение самостоятельной работы обучающихся**

По дисциплине предусмотрена аудиторная и внеаудиторная самостоятельная работа обучающихся.

В ходе изучения дисциплины используются:

- возможности образовательного портала ФГБОУ ВО «МГТУ» для предоставления студентам методических материалов, графика самостоятельной работы, расписания консультаций, заданий для самостоятельного выполнения и рекомендуемых тем для самостоятельного изучения;

- традиционные технологии обучения в виде лекционных занятий с использованием мультимедийных средств и лабораторных практикумов в компьютерных классах вычислительного центра ФГБОУ ВО «МГТУ».

Аудиторная самостоятельная работа студентов предполагает решение персональных аналитических задач на лабораторных занятиях и в ходе самостоятельной работы.

Темы лабораторных работ:

1. Загрузка системы. Регистрация пользователя. Терминал. Командные оболочки. Правила использования интерфейса командной строки. Выход из системы.
2. Файловая система Linux. Основные понятия. Иерархическая структура. Навигация. Просмотр содержания. Запуск программ.
3. Создание, копирование, перемещение и удаление файлов и каталогов.
4. Защита файлов и каталогов. Права доступа. Изменение прав доступа. Связывание файлов.
5. Редактирование текста
6. Устройства ввода-вывода. Работа с накопителями.
7. Перенаправление ввода-вывода. Конвейеры команд. Программные каналы и фильтры.
8. Управление процессами.
9. Средства межкомпьютерных коммуникаций
10. Инструментальная оболочка Midnight Commander
11. Графический интерфейс пользователя в Linux

Внеаудиторная самостоятельная работа обучающихся осуществляется в виде изучения литературы по соответствующему разделу с проработкой материала, конспектирование лекций. Оформление отчетов по лабораторным работам.

Оценочные средства для проведения текущего контроля по дисциплине и учебно-методическое обеспечение самостоятельной работы студентов выложены на образовательный портал.

**Оценочные средства для проведения промежуточной аттестации**

а) Планируемые результаты обучения и оценочные средства для проведения промежуточной аттестации:

Код индикатора	Индикатор достижения компетенции	Оценочные средства
ОПК-2		Способен понимать принципы работы современных информационных технологий и программных средств, в том числе отечественного производства, и использовать их при решения задач профессиональной деятельности;
ОПК-2.1	Применяет современные информационные технологии и программные средства, в том числе отечественного производства, для решения задач профессиональной деятельности	<p>Перечень вопросов для подготовки к экзамену:</p> <ol style="list-style-type: none"> <li>1. Распределение процессорного времени (подсистема управления процессами). Вычислительный процесс и его состояния.</li> <li>2. Алгоритмы планирования процессов.</li> <li>3. Процесс, его дескриптор и контекст.</li> <li>4. Распределение оперативной памяти. Адресация и сегментация.</li> <li>5. Управление вводом-выводом.</li> <li>6. Прерывание. Синхронизация.</li> <li>7. Виртуальная память. Релокация и реентерабельность.</li> <li>8. Кэширование.</li> <li>9. Структура сетевых ОС. Одноранговые и двухранговые СОС</li> <li>10. Масштабные особенности СОС</li> <li>11. Архитектуры современных ОС.</li> <li>12. Эволюция семейства Windows</li> </ol> <p>Примерные практические задания:</p> <ol style="list-style-type: none"> <li>1. В каталоге work1 создать два текстовых файла text1.txt и text2.doc.</li> <li>2. Переместить файл text2.doc в каталог work2.</li> <li>3. Определить для файла /work1/ text1.txt права доступа такие, что его могли бы читать все, а вносить изменения и исполнять только владелец.</li> <li>4. Для этого же файла создать символическую связь с файлом /work2/text.doc.</li> <li>5. Просмотреть созданный каталог и убедиться в том, что права доступа и ссылка определены правильно.</li> <li>6. Установить жесткую связь файла /work2/text2.doc с файлом /work1/text.</li> </ol>

		<ol style="list-style-type: none"> <li>7. Убедиться в том, что файл /work2/text2.doc теперь имеет две связи.</li> <li>8. Внести изменения в файл /work1/text1.txt.</li> <li>9. Просмотреть файл /work2/text.doc, он должен содержать ту же информацию, что и /work1/text1.txt.</li> <li>10. Определить для каталога work2 и всех файлов в нем следующие права доступа:  work2: drw-rw----;  text2.doc: возможность записи есть у всех, но нет прав на чтение и исполнение;  text.doc: возможность чтения, записи и исполнения только у вас, группа может только читать, у остальных вообще нет никаких прав.</li> <li>11. Просмотреть полученный результат, убедиться в его правильности.</li> <li>12. Зарегистрироваться в системе на другой консоли под именем “чужой” группы. Просмотреть свой домашний каталог (вам должно быть отказано в доступе). Убедиться в том, что пользователям другой группы в доступе отказано.</li> <li>13. Удалить файл /work2/text.</li> <li>14. Проверить сколько связей имеет теперь файл /work2/text2.doc (должна быть одна).</li> </ol>
<p>Примерное задание на проверку планируемых результатов обучения:  Удаленно подключиться к контрольному серверу (по протоколу ssh) как пользователь с именем lx, где x — номер компьютера в аудитории. Создать в домашнем каталоге на сервере папку с именем «группа+номер подгруппы» в ней подкаталог с именем «фамилия пользователя в английской транскрипции».  Просмотреть список пользователей, подключенных к серверу, отсортировать (в порядке указанном преподавателем) и записать в файл с именем users в «фамильную» папку.  С помощью текстового редактора vi создать в «групповой» папке файл «user_x», где x — номер компьютера в аудитории, и записать в него свои фамилию и имя в английской транскрипции.  Вставить в начало файла users содержание из файла «user_x».</p>		
<p>ОПК-5 Способен устанавливать программное и аппаратное обеспечение для информационных и автоматизированных систем;</p>		
<p>ОПК-5.1</p>	<p>Выполняет  инсталляцию и  базовую настройку  программного и  аппаратного  обеспечения</p>	<p>Перечень вопросов для подготовки к экзамену:</p> <ol style="list-style-type: none"> <li>1. Определение и назначение операционной системы. Эволюция ОС.</li> <li>2. История и общая характеристика семейства Unix</li> <li>3. Загрузка системы Linux. Регистрация пользователя. Правила использования интерфейса командной строки. Выход из системы.</li> <li>4. Файловая система Linux. Основные понятия. Иерархическая структура.</li> </ol>

5. Файловая система Linux. Навигация. Просмотр содержания. Запуск программ.
6. Идентификация файлов и каталогов Linux. Шаблоны имен. Создание, копирование, перемещение и удаление файлов и каталогов.
7. Защита файлов и каталогов Linux. Права доступа. Изменение прав доступа.
8. Связывание файлов Linux.
9. Текстовый редактор vi.
10. Типы устройств ввода-вывода Linux. Жесткие диски. Дисковые разделы.
11. Перенаправление ввода-вывода. Программные фильтры. Конвейеры команд.
12. Управление процессами и работами.
13. IP адресация.
14. Средства Linux для работы в сети TCP/IP.
15. Сетевая файловая система NFS и средства диалога между пользователями хостов.
16. Инструментальная оболочка Midnight Commander
17. Графическая инструментальная оболочка Gnome (KDE).

Примерные практические задания:

- Выведите на экран перечень всех процессов, выполняемых в системе на данный момент времени.
- Запустите текстовый редактор с vi файлом lab9.txt.
- Переведите процесс в фоновый режим.
- Убедитесь в том, что он не прерван.
- Перенаправьте вывод символа «y» в «черную дыру».
- Переведите в фоновый режим и этот процесс.
- Оцените текущее состояние работ, т.е. выведите на экран перечень прикладных процессов (работ), выполняемых в системе на данный момент времени.
- Верните работу текстового редактора на передний план.

Примерное задание на проверку планируемых результатов обучения:

Просмотреть список всех системных процессов на хосте и записать в файл с именем users в «фамильную» папку.

Установить неограниченные права доступа к файлу users.

Примонтировать к локальной папке /mnt ресурс (папку) /var/nfs с контрольного сервера (по протоколу nfs).

Скопировать из нее в домашнюю папку (на хосте) файл privet.

б) Порядок проведения промежуточной аттестации, показатели и критерии оценивания:

Промежуточная аттестация по дисциплине включает теоретические вопросы, позволяющие оценить уровень усвоения обучающимися знаний, и практические задания, выявляющие степень сформированности умений и владений, проводится в форме экзамена (2 семестр).

**Критерии оценки на экзамене:**

«Отлично» – полно раскрыто содержание материала; чётко и правильно даны определения и раскрыто содержание материала; ответ самостоятельный, при ответе использованы знания, приобретённые ранее;

«Хорошо» – раскрыто основное содержание материала в объёме; в основном правильно даны определения, понятия; материал изложен неполно, при ответе допущены неточности, нарушена последовательность изложения; допущены небольшие неточности при выводах и использовании терминов; практические навыки нетвёрдые;

«Удовлетворительно» – усвоено основное содержание материала, но изложено фрагментарно, не всегда последовательно; определения и понятия даны не чётко; практические навыки слабые;

«Неудовлетворительно» – основное содержание учебного материала не раскрыто; не даны ответы на дополнительные вопросы преподавателя

**Методические указания для обучающихся по освоению дисциплины**

Дисциплина предусматривает лекции и лабораторные занятия. Изучение дисциплины завершается зачетом с оценкой.

Успешное изучение дисциплины требует посещения лекций, активной работы на лабораторных занятиях, выполнения всех учебных заданий преподавателя, ознакомления с основной и дополнительной литературой.

Во время лекции студент должен вести краткий конспект.

Работа с конспектом лекций предполагает просмотр конспекта в тот же день после занятий. При этом необходимо пометить материалы конспекта, которые вызывают затруднения для понимания. При этом обучающийся должен стараться найти ответы на затруднительные вопросы, используя рекомендуемую литературу. Если ему самостоятельно не удалось разобраться в материале, необходимо сформулировать вопросы и обратиться за помощью к преподавателю на консультации или ближайшей лекции,

Обучающемуся необходимо регулярно отводить время для повторения пройденного материала, проверяя свои знания, умения и навыки по контрольным вопросам.

Лабораторные занятия составляют важную часть подготовки студентов. Основная цель проведения лабораторных занятий – формирование у студентов аналитического, творческого мышления путем приобретения практических навыков.

Лабораторные занятия выполняют следующие задачи:

1. стимулируют регулярное изучение рекомендуемой литературы, а также внимательное отношение к лекционному курсу;
2. закрепляют знания, полученные в процессе лекционного обучения и самостоятельной работы над литературой;
3. расширяют объём профессионально значимых знаний, умений, навыков;
4. позволяют проверить правильность ранее полученных знаний;
5. прививают навыки самостоятельного мышления, устного выступления;
6. способствуют свободному оперированию терминологией;
7. предоставляют преподавателю возможность систематически контролировать уровень самостоятельной работы студентов.

При подготовке к лабораторным занятиям необходимо просмотреть конспекты лекций и методические указания, рекомендованную литературу по данной теме; подготовиться к ответу на контрольные вопросы.

По дисциплине проводится устный опрос студентов для контроля усвоения ими основных теоретических и практических знаний по теме лабораторного занятия (студенты должны знать ответы на поставленные вопросы).

При подготовке к экзамену в дополнение к изучению конспектов лекций, учебных пособий, необходимо пользоваться учебной литературой, рекомендованной настоящей программой. При подготовке к зачету нужно изучить определения всех понятий и теоретические подходы до состояния понимания материала.

Самостоятельная работа студентов (СРС) по дисциплине играет важную роль в ходе всего учебного процесса.