



МИНИСТЕРСТВО НАУКИ И ВЫСШЕГО ОБРАЗОВАНИЯ
РОССИЙСКОЙ ФЕДЕРАЦИИ

Федеральное государственное бюджетное образовательное учреждение
высшего образования
«Магнитогорский государственный технический университет им. Г.И. Носова»



УТВЕРЖДАЮ
Директор ИЭиУ
Н.Р. Балынская

14.02.2022 г.

РАБОЧАЯ ПРОГРАММА ДИСЦИПЛИНЫ (МОДУЛЯ)

БУХГАЛТЕРСКИЙ УЧЕТ И ФИНАНСОВЫЙ АНАЛИЗ

Направление подготовки (специальность)

09.03.03 Прикладная информатика

Направленность (профиль/специализация) программы

Управление проектами разработки бизнес-приложений для цифровой экономики

Уровень высшего образования - бакалавриат

Форма обучения

очная

Институт/ факультет	Институт экономики и управления
Кафедра	Экономики
Курс	2
Семестр	4

Магнитогорск
2022 год

Рабочая программа составлена на основе ФГОС ВО - бакалавриат по направлению подготовки 09.03.03 Прикладная информатика (приказ Минобрнауки России от 19.09.2017 г. № 922)

Рабочая программа рассмотрена и одобрена на заседании кафедры Экономики
07.02.2022, протокол № 6

Зав. кафедрой _____ А.Г. Васильева

Рабочая программа одобрена методической комиссией ИЭиУ
14.02.2022 г. протокол № 4

Председатель _____ Н.Р. Балынская

Согласовано:

Зав. кафедрой Бизнес-информатики и информационных технологий

_____ Г.Н. Чусавитина

Рабочая программа составлена:

доцент кафедры Экономики, канд. экон. наук _____ Т.В.

Козлова

Рецензент:

заместитель директора по учебной работе, заведующий кафедрой экономики
Сибайского института (филиала) ФГБОУ ВО «Башкирский государственный
университет», д-р экон. наук _____ И.А. Ситнова

Лист актуализации рабочей программы

Рабочая программа пересмотрена, обсуждена и одобрена для реализации в 2023 - 2024 учебном году на заседании кафедры Экономики

Протокол от _____ 20__ г. № ____
Зав. кафедрой _____ А.Г. Васильева

Рабочая программа пересмотрена, обсуждена и одобрена для реализации в 2024 - 2025 учебном году на заседании кафедры Экономики

Протокол от _____ 20__ г. № ____
Зав. кафедрой _____ А.Г. Васильева

Рабочая программа пересмотрена, обсуждена и одобрена для реализации в 2025 - 2026 учебном году на заседании кафедры Экономики

Протокол от _____ 20__ г. № ____
Зав. кафедрой _____ А.Г. Васильева

Рабочая программа пересмотрена, обсуждена и одобрена для реализации в 2026 - 2027 учебном году на заседании кафедры Экономики

Протокол от _____ 20__ г. № ____
Зав. кафедрой _____ А.Г. Васильева

1 Цели освоения дисциплины (модуля)

Целью освоения дисциплины является получение знаний в области техники и организации бухгалтерского учета, методики финансового анализа и получения компетенций по проведению обследования организаций, выявлению информационных потребностей пользователей, формированию требований к информационной системе, вследствие чего студент может проводить сбор, анализ исходных данных, выявлять «узкие» места, разрабатывать модель бизнес-процессов; выявлять, анализировать и документировать требования к системе и подсистеме; составлять технико-экономическое обоснование проектных решений и формировать техническое задание на систему и подсистему.

2 Место дисциплины (модуля) в структуре образовательной программы

Дисциплина Бухгалтерский учет и финансовый анализ входит в часть учебного плана формируемую участниками образовательных отношений образовательной программы.

Для изучения дисциплины необходимы знания (умения, владения), сформированные в результате изучения дисциплин/ практик:

Экономика

Прикладная математика

Теория систем и системный анализ

Знания (умения, владения), полученные при изучении данной дисциплины будут необходимы для изучения дисциплин/практик:

Базы данных

Разработка приложений на платформе 1С

Теория и методология управления проектами

Финансовая математика

Оценка эффективности ИТ-проектов

3 Компетенции обучающегося, формируемые в результате освоения дисциплины (модуля) и планируемые результаты обучения

В результате освоения дисциплины (модуля) «Бухгалтерский учет и финансовый анализ» обучающийся должен обладать следующими компетенциями:

Код индикатора	Индикатор достижения компетенции
ПК-2	Способен проводить обследование организаций, выявлять информационные потребности пользователей, формировать требования к информационной системе
ПК-2.1	Проводит сбор, анализ исходных данных, выявляет «узкие» места, разрабатывает модель бизнес-процессов
ПК-2.2	Выявляет, анализирует и документирует требования к системе и подсистеме
ПК-2.3	Составляет технико-экономическое обоснование проектных решений и формирует техническое задание на систему и подсистему

4. Структура, объём и содержание дисциплины (модуля)

Общая трудоемкость дисциплины составляет 3 зачетных единиц 108 акад. часов, в том числе:

- контактная работа – 51,95 акад. часов;
- аудиторная – 51 акад. часов;
- внеаудиторная – 0,95 акад. часов;
- самостоятельная работа – 56,05 акад. часов;
- в форме практической подготовки – 0 акад. час;

Форма аттестации - зачет с оценкой

Раздел/ тема дисциплины	Семестр	Аудиторная контактная работа (в акад. часах)			Самостоятельная работа студента	Вид самостоятельной работы	Форма текущего контроля успеваемости и промежуточной аттестации	Код компетенции
		Лек.	лаб. зан.	практ. зан.				
1. Бухгалтерский учет								
1.1 Бухгалтерский учет: понятие и роль в обществе	4	2	2			Работа в рабочей тетради. Написание эссе.	Защита рабочей тетради. Тест проверки остаточных знаний на образовательном портале	ПК-2.1 ПК-2.2 ПК-2.3
1.2 Организация и объекты бухгалтерского учета		2	2		2	Работа в рабочей тетради	Защита рабочей тетради. Тест проверки остаточных знаний на образовательном портале	ПК-2.1 ПК-2.2 ПК-2.3
1.3 Техника бухгалтерского учета: счета бухгалтерского учета и двойная запись		1	4		4	Работа в рабочей тетради. Решение задач по получению навыка отражения информации на счетах бухгалтерского учета	Защита рабочей тетради. Задачи. Тест проверки остаточных знаний на образовательном портале	ПК-2.1 ПК-2.2 ПК-2.3
1.4 Техника бухгалтерского учета: бухгалтерский баланс		1	2		4	Работа в рабочей тетради. Решение задач по формированию бухгалтерского баланса	Защита рабочей тетради. Тест проверки остаточных знаний на образовательном портале	ПК-2.1 ПК-2.2 ПК-2.3

1.5 Бухгалтерский учет ресурсов организации		4	8		20,1	Работа в рабочих тетрадях. Решение задач. Формирование презентаций по Порядку ведения кассовых операций и по Порядку осуществления расчетов в РФ. Написание эссе по НДС. Самостоятельное изучение темы по учету основных средств.	Защита рабочей тетради. Представление презентаций. Задачи. Тесты проверки остаточных знаний на образовательном портале. Тест по учету основных средств на образовательном портале.	ПК-2.1 ПК-2.2 ПК-2.3
1.6 Бухгалтерский учет затрат, расходов		1	2		2	Работа в рабочей тетради. Решение задач	Защита рабочей тетради. Тест проверки остаточных знаний на образовательном портале	ПК-2.1 ПК-2.2 ПК-2.3
1.7 Бухгалтерский учет финансовых результатов		1	2		4	Решение задач	Задачи. Тест проверки остаточных знаний на образовательном портале	ПК-2.1 ПК-2.2 ПК-2.3
Итого по разделу		12	22		36,1			
2. Финансовый анализ								
2.1 Финансовый анализ: понятие, роль и источники информации для его проведения (бухгалтерская финансовая отчетность)	4	2	5		6	Работа в рабочей тетради. Задания по составлению бухгалтерской финансовой отчетности.	Защита рабочей тетради. Тест проверки остаточных знаний на образовательном портале	ПК-2.1 ПК-2.2 ПК-2.3
2.2 Анализ финансовых результатов		1	4		4	Решение задач	Задачи. Тест проверки остаточных знаний на образовательном портале	ПК-2.1 ПК-2.2 ПК-2.3
2.3 Анализ финансового состояния		1	2		4	Решение задач	Задачи. Тест проверки остаточных знаний на образовательном портале	ПК-2.1 ПК-2.2 ПК-2.3
2.4 Финансовый анализ инвестиционного проекта		1	1		2,05	Решение задач	Задачи. Тест проверки остаточных знаний на образовательном портале	ПК-2.1 ПК-2.2 ПК-2.3
2.5 Зачет с оценкой						Тест	Тест	ПК-2.1 ПК-2.2 ПК-2.3

Итого по разделу	5	12		19,95			
Итого за семестр	17	34		52,15		зао	
Итого по дисциплине	17	34		56,05		зачет с оценкой	

5 Образовательные технологии

Для успешного усвоения дисциплины «Бухгалтерский учет и финансовый анализ» и приобретения компетенций в образовательном процессе используются следующие образовательные технологии:

- проблемно-развивающие;
- личностно-ориентированные;
- технологии критического мышления;
- технологии исследовательской деятельности.

Кроме того, для образовательного процесса используются информационные технологии, образовательный процесс осуществляется посредством образовательной среды, созданной, поддерживаемой и обновляемой на образовательном портале.

Лекционные занятия проводятся в мультимедийных аудиториях и построены с применением следующих элементов технологий:

1) традиционная информационная лекция в сочетании с лекцией-визуализацией, информационной технологией презентации материала в ПО Power Point, использование визуализации преподаваемого материала за счет динамических слайдов презентации;

2) лекция-диалог в сочетании с самостоятельной работой обучающихся в рабочих тетрадях под руководством преподавателя, содержащих задания в рамках проблемно-развивающих образовательных технологий (постановка вопросов, имеющих высокую актуальность и являющихся проблемой исследований в области теории и практики бухгалтерского учета, финансового анализа, многовариантность решений, и т.п.), а также технологий критического мышления (задания для самостоятельного осмысления, критического восприятия и формулировки выводов или решений и т.п.).

3) лекция-рассуждение, как элемент проблемно-развивающих образовательных технологий, когда материал преподносится как проблема (не как догма), которая в ходе рассуждений получит свое разрешение, активируя у обучающихся развитие логического мышления и компетенций по принятию управленческих решений.

Практические занятия проводятся в компьютерных аудиториях и построены с применением следующих элементов технологий:

1) кейсовые задания как элемент проблемно-развивающих образовательных технологий, содержащие комплексные задачи по фактам хозяйственной жизни бизнеса, финансового анализа бизнеса и его методик;

2) задания на формирование и разработку схем, документов и регламентов в технологии бухучета и финансового анализа как элемент технологии исследовательской деятельности;

3) информационные технологии (ПО различного рода – Microsoft Office и др.),

4) задания на приведение примеров по понятийно-категориальному аппарату, на подбор его визуального сопровождения, реализующих глубокое и целостное понимание теоретического и практического материала;

5) задания на построение схем, отражающих суть понятий, логику взаимосвязей между понятиями, алгоритм процесса и бизнес-процесса.

Самостоятельная работа обучающихся построена с применением следующих элементов технологий:

1) написание эссе и рефератов как элемент и технологии критического мышления, и технологии исследовательской деятельности. Тематика эссе носит проблемный характер, а поставленные вопросы не имеют единого решения, требуют размышлений и высказывания личного мнения;

2) формирование презентаций как элемент личностно-ориентированных технологий, позволяющих решить задачу с учетом личных способностей и навыков;

3) решение задач на основе бухгалтерской документации, что позволяет реализовать межпредметную интеграцию, которая для данной дисциплины особенно актуальна;

4) поиск решений кейсовых задач на основе нормативно правовой документации и использовании справочно-правовых систем, а также сайтов Минфина

РФ www.minfin.ru, др., позволяющий реализовать технологию проектного обучения.

6 Учебно-методическое обеспечение самостоятельной работы обучающихся
Представлено в приложении 1.

7 Оценочные средства для проведения промежуточной аттестации
Представлены в приложении 2.

8 Учебно-методическое и информационное обеспечение дисциплины (модуля)

а) Основная литература:

а) Основная литература:

1. Фельдман, И. А. Бухгалтерский учет : учебник для вузов / И. А. Фельдман. — Москва : Издательство Юрайт, 2019. — 287 с. — (Бакалавр. Прикладной курс). — ISBN 978-5-9916-3575-2. — Текст : электронный // ЭБС Юрайт [сайт]. — URL:<https://urait.ru/viewer/buhgalterskiy-uchet-426163#page/110> (дата обращения: 11.02.2022)

2. Лупикова, Е. В. Бухгалтерский учет. Теория бухгалтерского учета : учебное пособие для вузов / Е. В. Лупикова. — 3-е изд., перераб. и доп. — Москва : Издательство Юрайт, 2019. — 245 с. — (Университеты России). — ISBN 978-5-9916-8994-6. — Текст : электронный // ЭБС Юрайт [сайт]. — URL: <https://urait.ru/viewer/buhgalterskiy-uchet-teoriya-buhgalterskogo-ucheta-437157#page/1> (дата обращения: 11.02.2022)

3. Кудрявцева, Т. Ю. Финансовый анализ : учебник для вузов / Т. Ю. Кудрявцева, Ю. А. Дуболазова ; под редакцией Т. Ю. Кудрявцевой. — Москва : Издательство Юрайт, 2022. — 167 с. — (Высшее образование). — ISBN 978-5-534-14820-6. — Текст : электронный // Образовательная платформа Юрайт [сайт]. — URL: <https://urait.ru/viewer/finansovyy-analiz-481973#page/1> (дата обращения: 11.02.2022)

б) Дополнительная литература:

б) Дополнительная литература:

1. Дмитриева, И. М. Бухгалтерский учет с основами МСФО : учебник и практикум для академического бакалавриата / И. М. Дмитриева. — 5-е изд., перераб. и доп. — Москва : Издательство Юрайт, 2019. — 325 с. — (Бакалавр. Академический курс). — ISBN 978-5-534-00076-4. — Текст : электронный // ЭБС Юрайт [сайт]. — URL: <https://urait.ru/viewer/buhgalterskiy-uchet-s-osnovami-msfo-488792#page/1> (дата обращения 11.02.2022)

2. Погорелова, М.Я. Бухгалтерский (финансовый) учет: Теория и практика [Электронный ресурс]: Учебное пособие / М.Я. Погорелова – М.: ИЦ РИОР, НИЦ ИНФРА-М, 2015. – 331 с. – ISBN 978-5-369-01426-4, 978-5-16-102760-8.
<http://znanium.com/catalog.php?bookinfo=455414> (дата обращения 11.02.2022)

3. Бабаев, Ю. А. Теория бухгалтерского учета [Электронный ресурс]: Учебник для студентов вузов, обучающихся по специальности 060500 «Бухгалтерский учет, анализ и аудит» / Ю. А. Бабаев, В. А. Бородин, Н. Д. Амаглобели; под ред. проф. Ю. А. Бабаева. - 4-е изд., перераб. и доп. – М.: ЮНИТИ-ДАНА, 2012. – 304 с. – ISBN 978-5-9776-0054-5.

Режим доступа: <http://znanium.com/catalog.php?bookinfo=389534> (дата обращения 11.02.2022)

4. Федеральный закон «О бухгалтерском учете» от 06 декабря 2011 г. № 402-ФЗ [Электронный ресурс]. – Режим доступа: www.consultant.ru

5. Положение по ведению бухгалтерского учета и бухгалтерской отчетности в РФ, утвержденное приказом МФ РФ от 29 июля 1998 г. №34н [Электронный ресурс]. – Режим доступа: www.consultant.ru

6. План счетов бухгалтерского учета финансово-хозяйственной деятельности и инструкция по его применению, утвержденный приказом Минфина РФ № 94н от 31 октября 2000 г. [Электронный ресурс]. – Режим доступа: www.consultant.ru

7. Положения по бухгалтерскому учету 1-24. [Электронный ресурс]. – Режим до-ступа: www.consultant.ru

в) Методические указания:

Приложение 3

г) Программное обеспечение и Интернет-ресурсы:

Программное обеспечение

Наименование ПО	№ договора	Срок действия лицензии
MS Office 2007 Professional	№ 135 от 17.09.2007	бессрочно
7Zip	свободно	бессрочно
Kaspersky Endpoint Security для бизнеса-Стандартный	Д-162-21 от 26.03.2021	26.03.2023
1С Предприятия в.8 ПРОФ ВУЗ(для классов)	10\05-КП от 14.09.2005	бессрочно

Профессиональные базы данных и информационные справочные системы

Название курса	Ссылка
Электронная база периодических изданий East View Information Services,	https://dlib.eastview.com/
Национальная информационно-аналитическая система – Российский индекс научного	URL: https://elibrary.ru/project_risc.asp
Поисковая система Академия Google (Google Scholar)	URL: https://scholar.google.ru/
Информационная система - Единое окно доступа к информационным ресурсам	URL: http://window.edu.ru/
Российская Государственная библиотека. Каталоги	https://www.rsl.ru/ru/4readers/catalogues/
Электронные ресурсы библиотеки МГТУ им. Г.И. Носова	https://magtu.informsystema.ru/Marc.html?locale=ru
Федеральный образовательный портал – Экономика. Социология. Менеджмент	http://ecsocman.hse.ru/
Международная реферативная и полнотекстовая справочная база данных	http://scopus.com

9 Материально-техническое обеспечение дисциплины (модуля)

Материально-техническое обеспечение дисциплины включает:

1. Учебные аудитории для проведения занятий лекционного типа: Мультимедийные средства хранения, передачи и представления информации

2. Учебные аудитории для проведения практических занятий, групповых и индивидуальных консультаций, текущего контроля и промежуточной аттестации: Мультимедийные средства хранения, передачи и представления информации. Комплекс тестовых заданий для проведения промежуточных и рубежных контролей.

3. Помещения для самостоятельной работы обучающихся: персональные компьютеры с пакетом MS Office, вы-ходом в Интернет и с доступом в электронную информационно-образовательную среду университета.

4. Помещения для хранения и профилактического обслуживания учебного оборудования: шкафы для хранения учебно-методической документации, учебного оборудования и учебно-наглядных пособий.

Учебно-методическое обеспечение самостоятельной работы студентов

Аудиторная самостоятельная работа студентов на практических занятиях осуществляется под контролем преподавателя посредством решения задач и выполнения упражнений, которые преподаватель определяет для студента.

Внеаудиторная самостоятельная работа студентов осуществляется в виде чтения и более глубокой проработки лекционного материала с консультацией преподавателя, а также за счет выполнения самостоятельных заданий.

БУХГАЛТЕРСКИЙ УЧЕТ

Самостоятельная работа № 1

Подготовьте презентацию в виде схем в PowerPoint по Указанию Банка России от 11.03.2014 N 3210-У (ред. от 19.06.2017) "О порядке ведения кассовых операций юридическими лицами и упрощенном порядке ведения кассовых операций индивидуальными предпринимателями и субъектами малого предпринимательства".

Самостоятельная работа № 2

Подготовьте презентацию в виде схем в PowerPoint по Положению Банка России от 19.06.2012 N 383-П (ред. от 11.10.2018) "О правилах осуществления перевода денежных средств" (Зарегистрировано в Минюсте России 22.06.2012 N 24667) (с изм. и доп., вступ. в силу с 06.01.2019)

Самостоятельная работа № 3

Задача 1. Рассчитайте себестоимость выпущенной продукции и расходы организации от обычных видов деятельности в феврале и марте 2020 г.

Исходные данные:

Показатели	Ед. изм.	Февраль	Март
1. Остаток незавершенного производства на начало периода:			
основные материалы	Руб.	20000	
комплектующие изделия	Руб.	2000	
вспомогательные материалы	Руб.	1500	
упаковочные материалы	Руб.	3000	
2. Остаток готовой продукции на начало периода	Шт.	12	
3. Затраты за месяц			
основные материалы	Руб.	150000	170000
комплектующие изделия	Руб.	50000	60000
вспомогательные материалы	Руб.	40000	45000
упаковочные материалы	Руб.	15000	17000
заработная плата рабочих	Руб.	100000	120000
взносы на социальное страхование рабочих	Руб.		
амортизация основных средств в цехе	Руб.	20000	20000
заработная плата общецеховых работников	Руб.	50000	50000
взносы на социальное страхование общецеховых работников	Руб.		
заработная плата работников офиса	Руб.	70000	70000
взносы на социальное страхование работников офиса	Руб.		

аренда здания офиса	Руб.	25000	25000
услуги клининга	Руб.	3000	3000
расчетное обслуживание банка	Руб.	1000	1100
полученные от контрагентов пени	Руб.	1000	0
4. Остаток незавершенного производства на конец периода:			
основные материалы	Руб.	15000	10000
комплектующие изделия	Руб.	1000	1000
вспомогательные материалы	Руб.	750	1000
упаковочные материалы	Руб.	1500	2000
5. Выпущено продукции	Шт.	50	60
6. Отгружено продукции покупателям	Шт.	60	58

Задача 2. Рассчитайте структуру себестоимости по видам затрат, используя данные задачи 1. Постройте диаграммы.

Задача 3. Разработайте калькуляцию себестоимости продукции при учете полных затрат и при применении метода директ-костинг для собственного бизнеса. Примените этапы калькулирования.

Самостоятельная работа № 4

Задача 1. Предприятие планирует в начале следующего финансового года (2022 г.) приобретение новой технологической линии стоимостью – 220 000 рублей. Оценить, сколько необходимо привлечь заемных финансовых ресурсов (сумму необходимого кредита банка), если в качестве собственных может быть использована прибыль – 50 000 рублей, а также амортизационные отчисления, накопленные за 2001 год. (исходные данные в табл.1). Коэффициент ускорения принять на уровне 2.

Таблица 1

Вид оборудования	Способ начисления амортизации	Первоначальная стоимость	Год ввода в эксплуатацию*	Срок полезного использования
А	Линейный	120000	2015	10 лет
Б	Способ уменьшаемого остатка	80000	2019	5 лет
В	Способ по сумме чисел лет	100000	2020	4 года
Г	Линейный	300000	2017	6 лет

- Для упрощения расчетов считать, что оборудование введено в эксплуатацию в начале года

Задача 2. Рассчитать чистую прибыль предприятия, которую оно может направить в виде финансирования на расширение производственной базы, если выручка от реализации продукции составила 120 тыс. руб., включая НДС, себестоимость реализованной продукции составляет 80 тыс. руб. Предприятие уплачивает дивиденды по привилегированным акциям по ставке 20 % , исходя из их номинальной стоимости – 20000 руб.

Задача 3. Рассчитать общую прибыль предприятия (прибыль до налогообложения), чистую прибыль предприятия, имеющего следующие показатели работы:

1. Объем реализации продукции – 100 тыс. штук.

2. Цена реализации продукции, включая налог с продаж и НДС – 252 рубля.
3. Себестоимость единицы продукции - 167 рублей.
4. Первоначальная стоимость реализованного станка – 65 тыс. рублей.
5. Накопленная сумма амортизации (по станку) – 55 тыс. рублей.
6. Стоимость реализации станка – 14 тыс. рублей.
7. Сумма, полученных штрафов – 2 тыс. рублей.
8. Сумма, уплаченной пени – 467 рублей.

Самостоятельная работа № 5

При заполнении бухгалтерского баланса на величину какого раздела повлияет сальдо по счету 01 “Основные средства”? Обоснуйте ответ.

Актив	Пассив
1. Внеоборотные активы	3. Капитал и резервы
2. Оборотные активы	4. Долгосрочные обязательства
	5. Краткосрочные обязательства

Самостоятельная работа № 6

Подберите бухгалтерские проводки для фактов хозяйственной жизни бизнеса (таблица 1), используйте План счетов бухгалтерского учета (таблица 2).

Таблица 1 – Факты хозяйственной жизни

№ п/п	Содержание факта хозяйственной жизни	Сумма	Дебет	Кредит
1	Получен кредит банка на 1 год	700		
2	С расчетного счета в кассу переданы денежные средства на выдачу заработной платы	180		
3	Выдана заработная плата из кассы предприятия	150		
4	Переданы материалы в производство	200		

Таблица 2 - Счета бухгалтерского учета

Счет бухгалтерского учета	Наименование счета
01	Основные средства
02	Амортизация основных средств
03	Доходные вложения в материальные ценности
04	Нематериальные активы
05	Амортизация нематериальных активов

07	Оборудование к установке
08	Вложения во внеоборотные активы
09	Отложенные налоговые активы
10	Материалы
11	Животные на выращивании и откорме
14	Резервы под снижение стоимости материальных ценностей
15	Заготовление и приобретение материальных ценностей
16	Отклонение в стоимости материальных ценностей
19	Налог на добавленную стоимость по приобретенным ценностям
20	Основное производство
21	Полуфабрикаты собственного производства
23	Вспомогательные производства
25	Общепроизводственные расходы
26	Общехозяйственные расходы
28	Брак в производстве
29	Обслуживающие производства и хозяйства
40	Выпуск продукции (работ, услуг)
41	Товары
42	Торговая наценка
43	Готовая продукция
44	Расходы на продажу
45	Товары отгруженные
46	Выполненные этапы по незавершенным работам
50	Касса
51	Расчетные счета
52	Валютные счета
55	Специальные счета в банках
57	Переводы в пути
58	Финансовые вложения
59	Резервы под обесценение финансовых вложений
60	Расчеты с поставщиками и подрядчиками
62	Расчеты с покупателями и заказчиками
63	Резервы по сомнительным долгам
66	Расчеты по краткосрочным кредитам и займам
67	Расчеты по долгосрочным кредитам и займам
68	Расчеты по налогам и сборам
69	Расчеты по социальному страхованию и обеспечению
70	Расчеты с персоналом по оплате труда
71	Расчеты с подотчетными лицами
73	Расчеты с персоналом по прочим операциям
75	Расчеты с учредителями
76	Расчеты с разными дебиторами и кредиторами
77	Отложенные налоговые обязательства
79	Внутрихозяйственные расчеты
80	Уставный капитал

81	Собственные акции (доли)
82	Резервный капитал
83	Добавочный капитал
84	Нераспределенная прибыль (непокрытый убыток)
86	Целевое финансирование
90	Продажи
91	Прочие доходы и расходы
94	Недостачи и потери от порчи ценностей
96	Резервы предстоящих расходов
97	Расходы будущих периодов
98	Доходы будущих периодов
99	Прибыли и убытки
Забалансовые счета	
001	Арендованные основные средства
002	Товарно-материальные ценности, принятые на ответственное хранение
003	Материалы, принятые в переработку
004	Товары, принятые на комиссию
005	Оборудование, принятое для монтажа
006	Бланки строгой отчетности
007	Списанная в убыток задолженность неплатежеспособных дебиторов
008	Обеспечения обязательств и платежей полученные
009	Обеспечения обязательств и платежей выданные
010	Износ основных средств
011	Основные средства, сданные в аренду

ФИНАНСОВЫЙ АНАЛИЗ

Самостоятельная работа № 7

Рассчитать все виды прибыли по следующим исходным данным:

1 ситуация:

Показатель	Сумма	ед.изм.
Выручка-нетто	100000	руб.
Себестоимость	70000	руб.
Коммерческие расходы	10000	руб.
Проценты к уплате	5000	руб.

2 ситуация:

Показатель	Сумма	ед.изм.
Отгружена продукция	200	шт.
Цена с НДС	24000	руб./ед.
Себестоимость	10000	руб./ед.
Расходы на банковское обслуживание	1000	руб.
Выплачен штраф по налогам	500	руб.

3 ситуация:

Показатель	Сумма	ед.изм.
Отгружена продукция на сумму с НДС	360000	руб.
Себестоимость в части переменных расходов	150000	руб.
Управленческие расходы (директ-костинг)	50000	руб.
Расходы на банковское обслуживание	10000	руб.
Проценты банку по кредиту	15000	руб.

4 ситуация:

Показатель	Сумма	ед.изм.
Первоначальная стоимость основного средства	2500000	руб.
Амортизационные отчисления	2300000	руб.
Расходы на демонтаж	15000	руб.

5 ситуация:

Показатель	Сумма	ед.изм.
Первоначальная стоимость основного средства	1500000	руб.
Амортизационные отчисления	500000	руб.
Расходы на демонтаж и транспортировку	25000	руб.
Выручка от продажи с НДС	1200000	руб.

6 ситуация:

Показатель	Сумма	ед.изм.
Стоимость ценных бумаг по данным бухгалтерского учета	3500000	руб.
Доходы от продажи ценных бумаг	3600000	руб.

7 ситуация:

Показатель	Сумма	ед.изм.
Стоимость материалов	150000	руб.
Выручка от продажи с НДС	120000	руб.

Самостоятельная работа № 8

Рассчитать показатели финансового состояния по следующей информации:

Бухгалтерский баланс представлен в таблице 3

Таблица 3 – Бухгалтерский баланс

Пояснения ¹	Наименование показателя ²	На 31 декабря			На 31 декабря			На 31 декабря		
		2020	2021	г. ³	2020	2020	г. ⁴	2019	2019	г. ⁵
	АКТИВ									
	I. ВНЕОБОРОТНЫЕ АКТИВЫ									
	Основные средства		276			276			233	
	Итого по разделу I		276			276			233	
	II. ОБОРОТНЫЕ АКТИВЫ									
	Запасы		43			55			10	
	Дебиторская задолженность		47			32			12	
	Денежные средства и денежные		105			105			18	
	Прочие оборотные активы									
	Итого по разделу II		195			192			40	
	БАЛАНС		471			468			273	
Форма 0710001 с. 2										
Пояснения ¹	Наименование показателя ²	На 31 декабря			На 31 декабря			На 31 декабря		
		2020	2021	г. ³	2020	2020	г. ⁴	2019	2019	г. ⁵
	ПАССИВ									
	III. КАПИТАЛ И РЕЗЕРВЫ ⁶									
	уставный фонд, вклады товарищей)		10			10			10	
	Нераспределенная прибыль (непокрытый		83			83			53	
	убыток)									
	Итого по разделу III		93			93			63	
	IV. ДЛИТЕЛЬНОСРОЧНЫЕ ОБЯЗАТЕЛЬСТВА									
	Заемные средства		303			300			0	
	Итого по разделу IV		303			300			0	
	V. КРАТКОСРОЧНЫЕ ОБЯЗАТЕЛЬСТВА									
	Заемные средства								60	
	Кредиторская задолженность		75			75			150	
	Итого по разделу V		75			75			210	
	БАЛАНС		471			468			273	

7 Оценочные средства для проведения промежуточной аттестации

Промежуточная аттестация имеет целью определить степень достижения запланированных результатов обучения по дисциплине «Бухгалтерский учет и финансовый анализ» за определенный период обучения (семестр) проводится форме зачета с оценкой.

Данный раздел состоит из двух пунктов:

- а) Планируемые результаты обучения и оценочные средства для проведения промежуточной аттестации.*
- б) Порядок проведения промежуточной аттестации, показатели и критерии оценивания.*

а) Планируемые результаты обучения и оценочные средства для проведения промежуточной аттестации:

Код индикатора	Индикатор достижения компетенции	Оценочные средства
ПК-2: Способен проводить обследование организаций, выявлять информационные потребности пользователей, формировать требования к информационной системе		
ПК-2.1	Проводит сбор, анализ исходных данных, выявляет «узкие» места, разрабатывает модель бизнес-процессов	<p>Практическое задание №1</p> <p>1. Составьте интерактивный глоссарий по следующим терминам: Бухгалтерский учет Бухгалтерская (финансовая) отчетность Активы Пассивы Объекты бухгалтерского учета Бухгалтерский баланс</p> <p>Используйте в качестве источников информации: 1)Федеральный закон «О бухгалтерском учете» 2)Положение по бухгалтерскому учету ПБУ 4/99 «Бухгалтерская отчетность организации» 3) Данные определения:</p>

Код индикатора	Индикатор достижения компетенции	Оценочные средства
		<p>Активы – это ресурсы организации, то, что она имеет для достижения своих целей. Материалы, товары, денежные средства, основные средства, нематериальные активы, затраты (вложения) в активы, ценные бумаги, дебиторская задолженность. Активы активно используются и активно приносят доходы и прибыль, поэтому так называются.</p> <p>Пассивы – это источники ресурсов организации, это откуда и от кого организация может ожидать финансирования и получает его. Уставный капитал, прибыль, кредиты и займы, кредиторская задолженность. Пассивы являются источниками активов, они не используются, существуют виртуально, их видно только в документах (бумажных или электронных).</p> <p>4) Состав объектов бухгалтерского учета необходимо взять из закона «О бухгалтерском учете», а определение дать самостоятельно</p> <p>5) Определение бухгалтерского баланса и его форму необходимо найти в других источниках</p> <p>2. Изобразите схематично определение бухгалтерского учета</p> <p>Практическое задание №2</p> <p>Опишите, какие источники финансирования деятельности организации должны использоваться для приобретения основных средств, нематериальных активов.</p> <p>Практическое задание № 3</p> <p>1 Составьте бухгалтерский баланс по следующим фактам хозяйственной деятельности: Факт (операция) 1. Объявлен уставный капитал ООО «Х» в размере 25000 руб. Факт 2. Уставный капитал в размере 10000 руб. внесен в кассу ООО и т.д.</p> <p>Тестовые вопросы: Вопрос 1</p>

Код индикатора	Индикатор достижения компетенции	Оценочные средства
		<p>Счет 01 "Основные средства" отражает:</p> <ol style="list-style-type: none"> 1) первоначальную стоимость объекта основных средств 2) сумму затрат на приобретение (создание) основных средств 3) остаточную стоимость объекта основных средств <p>Вопрос 2</p> <p>Счет 08 "Вложения в о внеоборотные активы" отражает:</p> <ol style="list-style-type: none"> 1) первоначальную стоимость объекта основных средств 2) сумму затрат на приобретение (создание) основных средств 3) остаточную стоимость объекта основных средств <p>Вопрос 3</p> <p>Какими признаками характеризуются основные средства:</p> <ol style="list-style-type: none"> 1) предназначен для управленческих нужд 2) имеет натурально-вещественную основу 3) используется более 12 месяцев 4) является объектом оборотных средств <p>Вопрос 4</p> <p>Выберите виды оценки основных средств:</p> <ol style="list-style-type: none"> 1) по первоначальной стоимости 2) по переоцененной стоимости 3) по восстановительной стоимости 4) по инвестиционной стоимости <p>Вопрос 5</p> <p>Оцените первоначальную стоимость объекта основных средств если: объект приобретен за плату 1000, транспортные расходы 100, стоимость объекта рыночная 1200</p> <ol style="list-style-type: none"> 1) 1200 2) 1100

Код индикатора	Индикатор достижения компетенции	Оценочные средства
		<p>3) 2300 4) 2200</p> <p>Вопрос 6 Оцените переоцененную стоимость основных средств если: объект приобретен за плату 1000, транспортные расходы 100, стоимость объекта рыночная 1200 1) 1200 2) 1100 3) 2300 4) 2200</p> <p>Вопрос 7 Оцените остаточную стоимость основных средств если: объект приобретен за плату 2000, транспортные расходы 1000, стоимость объекта рыночная 3200, сумма начисленной амортизации 500: 1) 3200 2) 2700 3) 2500 4) 3000</p> <p>Вопрос 8 Рассчитайте сумму амортизации за год линейным способом если: Первоначальная стоимость 10000, срок полезного использования 5 лет: 1) 2500 2) 2000 3) 1000 4) 10000</p> <p>Вопрос 9 Схема движения информации в бухгалтерском учете на 1 уровне - Сбор информации:</p>

Код индикатора	Индикатор достижения компетенции	Оценочные средства
		<p>1) первичные учетные документы 2) приходные и расходные кассовые ордера 3) электронные базы данных 4) регистры бухучета</p> <p>Вопрос 10 Схема движения информации в бухгалтерском учете на 2 уровне - Регистрация информации:</p> <p>1) первичные учетные документы 2) приходные и расходные кассовые ордера 3) электронные базы данных 4) бухгалтерская отчетность</p> <p>Вопрос 11 Схема движения информации в бухгалтерском учете на 3 уровне - Обобщение информации :</p> <p>1) первичные учетные документы 2) приходные и расходные кассовые ордера 3) электронные базы данных 4) бухгалтерская отчетность</p> <p>Вопрос 12 Выберите этапы калькулирования себестоимости:</p> <p>1) выбор объекта калькулирования 2) определение полноты калькулирования 3) формирование системы учета 4) распределение затрат на прямые и косвенные 5) расчет амортизационных отчислений</p>

Код индикатора	Индикатор достижения компетенции	Оценочные средства
		<p>Вопрос 13 Выберите активы:</p> <ol style="list-style-type: none"> 1) основные средства 2) запасные части 3) прибыль 4) уставный капитал <p>Вопрос 14 Выберите пассивы:</p> <ol style="list-style-type: none"> 1) уставный капитал 2) прибыль 3) денежные средства на расчетном счете 4) денежные средства в кассе <p>Вопрос 15 Выберите все термины для характеристики расходов:</p> <ol style="list-style-type: none"> 1) уменьшение экономических выгод 2) уменьшение капитала 3) снижение обязательств 4) снижение уставного капитала
ПК-2.2	Выявляет, анализирует и документирует требования к системе и подсистеме	<p style="text-align: center;">Практическое задание №4</p> <p>Сформируйте бюджет IT-компании.</p> <p>Продумайте:</p> <ol style="list-style-type: none"> 1 Ресурсы: штатное расписание, необходимые основные средства, ПО, помещения для работы и др. 2 Работы, которые будут выполняться компанией

Код индикатора	Индикатор достижения компетенции	Оценочные средства		
		Составьте таблицу – бюджет доходов и расходов		
		Практическое задание №5		
		Рассчитайте все виды прибыли для Отчета о финансовых результатах		
		Показатель	Сумма	ед.изм.
		Выручка-нетто	100000	руб.
		Себестоимость	70000	руб.
		Коммерческие расходы	10000	руб.
		Проценты к уплате	5000	руб.
		Рассчитайте все виды прибыли для Отчета о финансовых результатах		
		Показатель	Сумма	ед.изм.
		Отгружена продукция	200	шт.
		Цена с НДС	24000	руб./ед.
		Себестоимость	10000	руб./ед.
		Расходы на банковское обслуживание	1000	руб.
		Выплачен штраф по налогам	500	руб.

Код индикатора	Индикатор достижения компетенции	Оценочные средства
		<p style="text-align: center;">Тестовые вопросы:</p> <p>Вопрос 16 Выберите собственные источники средств организации:</p> <ol style="list-style-type: none"> 1) уставный капитал 2) прибыль 3) резервный капитал 4) кредиторская задолженность 5) дебиторская задолженность <p>Вопрос 17 Для ведения операций по приему наличных денег, включающих их пересчет, выдаче наличных денег (далее - кассовые операции) юридическое лицо распорядительным документом устанавливает:</p> <ol style="list-style-type: none"> 1) лимит остатка наличных денег 2) минимальную сумму, необходимую для выдачи заработной платы 3) максимальную сумму, необходимую для выдачи заработной платы 4) формы первичных учетных документов <p>Вопрос 18 Банки осуществляют перевод денежных средств по банковским счетам посредством:</p> <ol style="list-style-type: none"> 1) списания денежных средств с банковских счетов плательщиков и зачисления денежных средств на банковские счета получателей средств 2) списания денежных средств с банковских счетов плательщиков и выдачи наличных денежных средств получателям средств - физическим лицам 3) списания денежных средств с банковских счетов плательщиков и увеличения остатка электронных денежных средств получателей средств 4) перевода денежных средств с расчетных счетов на счета вкладов физических лиц

Код индикатора	Индикатор достижения компетенции	Оценочные средства
		<p>Вопрос 19 Реквизиты платежного поручения:</p> <ol style="list-style-type: none"> 1) номер распоряжения 2) дата распоряжения 3) сумма прописью (на бумажных носителях) 4) сумма прописью 5) количество 6) получателя <p>Вопрос 20 Распоряжение плательщика в электронном виде, реестр (при наличии) подписываются:</p> <ol style="list-style-type: none"> 1) электронной подписью 2) аналогом собственноручной подписи 3) или удостоверяются нотариально 4) удостоверяются лично <p>Вопрос 21</p> <ol style="list-style-type: none"> 1) Юридическое лицо самостоятельно определяет: 2) лимит остатка наличных денег 3) форму первичных документов по приему денежных средств в кассу 4) форму первичных документов по приему денежных средств на расчетный счет <p>Вопрос 22 Для чего необходим синтетический счет 68 в бухгалтерском учете?</p> <ol style="list-style-type: none"> 1) для отражения расчетов по налогам 2) для отражения НДС по проданным ценностям 3) для отражения движения по расчетному счету

Код индикатора	Индикатор достижения компетенции	Оценочные средства
		<p>Вопрос 23 Накопление юридическим лицом наличных денег в кассе сверх установленного лимита остатка наличных денег допускается в дни:</p> <ol style="list-style-type: none"> 1) выплат заработной платы 2) выплат стипендии 3) выплат поставщикам 4) выдачи денежных средств под отчет на командировочные расходы <p>Вопрос 24 Добавленная стоимость включает в себя:</p> <ol style="list-style-type: none"> 1) заработную плату 2) амортизацию основных средств 3) страховые взносы по заработной плате 4) прибыль 5) стоимость материалов 6) стоимость приобретенных услуг <p>Вопрос 25 Кредиторская задолженность возникает вследствие:</p> <ol style="list-style-type: none"> 1) применения метода начисления, несовпадения даты начисления и даты перечисления денежных средств 2) несвоевременной оплаты 3) несоблюдения срока перечисления аванса 4) предоставления авансов <p>Вопрос 26 Приходный кассовый ордер содержит следующие реквизиты (поля): номер документа дата составления дебет счета</p>

Код индикатора	Индикатор достижения компетенции	Оценочные средства
		<p>кредит счета дебитор кредитор подпись материально-ответственного лица</p> <p>Вопрос 27 Кассовые документы оформляются:</p> <ol style="list-style-type: none"> 1) главным бухгалтером 2) бухгалтером или иным должностным лицом (в том числе кассиром), определенным в распорядительном документе 3) руководителем (при отсутствии главного бухгалтера и бухгалтера) 4) материально-ответственным лицом 5) финансовым директором <p>Вопрос 28 Перевод денежных средств осуществляется в рамках следующих форм безналичных расчетов:</p> <ol style="list-style-type: none"> 1) расчетов платежными поручениями 2) расчетов по аккредитиву 3) расчетов инкассовыми поручениями 4) расчетов чеками 5) расчетов в форме перевода денежных средств по требованию получателя средств (прямое дебетование) 6) расчетов в форме перевода электронных денежных средств 7) расчетов платежными требованиями-поручениями <p>Вопрос 29 Основная функция бухгалтерского учета:</p> <ol style="list-style-type: none"> 1) информационная 2) контрольная 3) коммуникационная 4) отчетная

Код индикатора	Индикатор достижения компетенции	Оценочные средства
		<p>Вопрос 30 Обязательства – это:</p> <ol style="list-style-type: none"> 1) кредиторская задолженность 2) дебиторская задолженность 3) долги по процентам и штрафам 4) обязанности по договору <p>Вопрос 31 Какие из перечисленных счетов являются счетами для отражения начисления и перечисления налогов?</p> <ul style="list-style-type: none"> • 05 “Амортизация нематериальных активов” • 19 “Налог на добавленную стоимость” • 28 “Брак в производстве” • 68 «Расчеты по налогам и сборам» • 69 «Расчеты по социальному страхованию и обеспечению» • 90 “Продажи” • 91 «прочие доходы и расходы» • 98 “Доходы будущих периодов” <p>Вопрос 32 Выберите активные счета бухгалтерского учета:</p> <ul style="list-style-type: none"> • 10 «Материалы» • 20 «Основное производство» • 80 «Уставный капитал» • 90 «Продажи» • 92 « Доходы»

Код индикатора	Индикатор достижения компетенции	Оценочные средства
		<p>Вопрос 33 Выберите разделы бухгалтерского баланса:</p> <ul style="list-style-type: none">• Капитал и резервы• Основное производство• Финансовые активы• Краткосрочные обязательства <p>Вопрос 34 Движение денежных средств отражается на счетах:</p> <ul style="list-style-type: none">• 50 «Касса»• 51 «Расчетные счета»• 52 «Валютные счета»• 58 «Финансовые вложения»• 90 «Продажи»• 95 «Денежные средства» <p>Вопрос 35 Пользователи бухгалтерской отчетности:</p> <ul style="list-style-type: none">• Инвесторы• Кредитные организации• Учредители• Собственники• ИФНС

Код индикатора	Индикатор достижения компетенции	Оценочные средства																							
		<p align="center">Практическое задание №6</p> <p align="center">Сформируйте таблицу, содержащую КБК основных налогов организации и страховых взносов и т.д.</p> <p align="center">Практическое задание № 7</p> <p align="center">Отразите факты хозяйственной деятельности на счетах бухгалтерского учета, сформируйте оборотно-сальдовую ведомость и составьте бухгалтерский баланс по форме ОКУД 07100001. Рассчитайте необходимые суммы</p> <table border="1" data-bbox="595 775 1520 1437"> <tbody> <tr> <td data-bbox="595 775 763 887">14.01.2020</td> <td data-bbox="763 775 1352 887">С расчетного счета перечислено поставщикам</td> <td data-bbox="1352 775 1520 887">1 250 000</td> </tr> <tr> <td data-bbox="595 887 763 999">15.02.2020</td> <td data-bbox="763 887 1352 999">На расчетный счет получены денежные средства от покупателей</td> <td data-bbox="1352 887 1520 999">2 400 600</td> </tr> <tr> <td data-bbox="595 999 763 1110">31.03.2020</td> <td data-bbox="763 999 1352 1110">Начислены дивиденды учредителям из нераспределенной прибыли</td> <td data-bbox="1352 999 1520 1110">1 200 000</td> </tr> <tr> <td data-bbox="595 1110 763 1222">31.03.2020</td> <td data-bbox="763 1110 1352 1222">Удержан НДФЛ с дивидендов учредителей</td> <td data-bbox="1352 1110 1520 1222">?</td> </tr> <tr> <td data-bbox="595 1222 763 1294">04.04.2020</td> <td data-bbox="763 1222 1352 1294">Перечислены дивиденды учредителям</td> <td data-bbox="1352 1222 1520 1294">?</td> </tr> <tr> <td data-bbox="595 1294 763 1366">25.04.2020</td> <td data-bbox="763 1294 1352 1366">Перечислены налоги в бюджет</td> <td data-bbox="1352 1294 1520 1366">1 230 000</td> </tr> <tr> <td data-bbox="595 1366 763 1437">30.06.2020</td> <td data-bbox="763 1366 1352 1437">Получен краткосрочный кредит банка</td> <td data-bbox="1352 1366 1520 1437">1 500 000</td> </tr> </tbody> </table>			14.01.2020	С расчетного счета перечислено поставщикам	1 250 000	15.02.2020	На расчетный счет получены денежные средства от покупателей	2 400 600	31.03.2020	Начислены дивиденды учредителям из нераспределенной прибыли	1 200 000	31.03.2020	Удержан НДФЛ с дивидендов учредителей	?	04.04.2020	Перечислены дивиденды учредителям	?	25.04.2020	Перечислены налоги в бюджет	1 230 000	30.06.2020	Получен краткосрочный кредит банка	1 500 000
14.01.2020	С расчетного счета перечислено поставщикам	1 250 000																							
15.02.2020	На расчетный счет получены денежные средства от покупателей	2 400 600																							
31.03.2020	Начислены дивиденды учредителям из нераспределенной прибыли	1 200 000																							
31.03.2020	Удержан НДФЛ с дивидендов учредителей	?																							
04.04.2020	Перечислены дивиденды учредителям	?																							
25.04.2020	Перечислены налоги в бюджет	1 230 000																							
30.06.2020	Получен краткосрочный кредит банка	1 500 000																							

Код индикатора	Индикатор достижения компетенции	Оценочные средства																																																																																																
ПК-2.3	Составляет технико-экономическое обоснование проектных решений и формирует техническое задание на систему и подсистему	<p align="center">Практическое задание № 8</p> <p>Оценить привлекательность инвестиционного проекта, имеющего нижеприведенный денежный поток (табл.1), используя простые методы и методы дисконтирования. Дайте технико-экономическое обоснование.</p> <table border="1" data-bbox="595 571 1888 1190"> <thead> <tr> <th colspan="2"></th> <th colspan="6">Денежный поток по годам инвестиционного проекта</th> </tr> <tr> <th>Варианты</th> <th>0</th> <th>1</th> <th>2</th> <th>3</th> <th>4</th> <th>5</th> <th>6</th> </tr> </thead> <tbody> <tr> <td>1</td> <td>-50000</td> <td>10000</td> <td>20000</td> <td>20000</td> <td>20000</td> <td>20000</td> <td>10000</td> </tr> <tr> <td>2</td> <td>-100000</td> <td>-100000</td> <td>100000</td> <td>100000</td> <td>150000</td> <td>150000</td> <td>0</td> </tr> <tr> <td>3</td> <td>-95000</td> <td>-30000</td> <td>60000</td> <td>70000</td> <td>80000</td> <td>90000</td> <td>100000</td> </tr> <tr> <td>4</td> <td>-120000</td> <td>300000</td> <td>250000</td> <td>0</td> <td>0</td> <td>0</td> <td>0</td> </tr> <tr> <td>5</td> <td>-60000</td> <td>40000</td> <td>50000</td> <td>60000</td> <td>80000</td> <td>0</td> <td>0</td> </tr> <tr> <td>6</td> <td>-70000</td> <td>14000</td> <td>28000</td> <td>28000</td> <td>28000</td> <td>28000</td> <td>0</td> </tr> <tr> <td>7</td> <td>-180000</td> <td>-180000</td> <td>180000</td> <td>180000</td> <td>270000</td> <td>270000</td> <td>0</td> </tr> <tr> <td>8</td> <td>-114000</td> <td>-36000</td> <td>72000</td> <td>84000</td> <td>96000</td> <td>108000</td> <td>120000</td> </tr> <tr> <td>9</td> <td>-84000</td> <td>56000</td> <td>70000</td> <td>84000</td> <td>112000</td> <td>0</td> <td>0</td> </tr> <tr> <td>10</td> <td>-200000</td> <td>150000</td> <td>100000</td> <td>100000</td> <td>0</td> <td>0</td> <td>0</td> </tr> </tbody> </table> <p align="center">Тестовые вопросы:</p> <p>Вопрос 41 Первичные учетные документы должны содержать реквизиты:</p> <ol style="list-style-type: none"> 1) дата документа 2) номер документа 			Денежный поток по годам инвестиционного проекта						Варианты	0	1	2	3	4	5	6	1	-50000	10000	20000	20000	20000	20000	10000	2	-100000	-100000	100000	100000	150000	150000	0	3	-95000	-30000	60000	70000	80000	90000	100000	4	-120000	300000	250000	0	0	0	0	5	-60000	40000	50000	60000	80000	0	0	6	-70000	14000	28000	28000	28000	28000	0	7	-180000	-180000	180000	180000	270000	270000	0	8	-114000	-36000	72000	84000	96000	108000	120000	9	-84000	56000	70000	84000	112000	0	0	10	-200000	150000	100000	100000	0	0	0
		Денежный поток по годам инвестиционного проекта																																																																																																
Варианты	0	1	2	3	4	5	6																																																																																											
1	-50000	10000	20000	20000	20000	20000	10000																																																																																											
2	-100000	-100000	100000	100000	150000	150000	0																																																																																											
3	-95000	-30000	60000	70000	80000	90000	100000																																																																																											
4	-120000	300000	250000	0	0	0	0																																																																																											
5	-60000	40000	50000	60000	80000	0	0																																																																																											
6	-70000	14000	28000	28000	28000	28000	0																																																																																											
7	-180000	-180000	180000	180000	270000	270000	0																																																																																											
8	-114000	-36000	72000	84000	96000	108000	120000																																																																																											
9	-84000	56000	70000	84000	112000	0	0																																																																																											
10	-200000	150000	100000	100000	0	0	0																																																																																											

Код индикатора	Индикатор достижения компетенции	Оценочные средства
		<p>3) содержание факта хозяйственной деятельности 4) подписи лиц</p> <p>Вопрос 42 Подберите бухгалтерскую проводку, если денежные средства с расчетного счета перечислены в уплату страховых взносов: Д 69 К 51 Д 51 К 69 Д 50 К 69 Д 51 К 67 Д 99 К 51</p> <p>Вопрос 43 Получено оборудование к установке от поставщика – бухгалтерская корреспонденция счетов: 1) Д07 К60 2) Д60 К08 3) Д08 К60 4) Д01 К62</p> <p>Вопрос 44 Получены товары от поставщиков - бухгалтерская корреспонденция счетов: 1) Д07 К60 2) Д41 К60 3) Д10 К62 4) Д20 К10</p> <p>Вопрос 45 Начислена амортизация по объекту основных средств, эксплуатируемого в основном производстве - бухгалтерская корреспонденция счетов: 1) Д01 К02</p>

Код индикатора	Индикатор достижения компетенции	Оценочные средства
		<p>2) Д20 К02 3) Д01 К20 4) Д20 К01</p> <p>Вопрос 46 Получены материалы от подотчетного лица - бухгалтерская корреспонденция счетов: 1) Д10 К62 2) Д71 К41 3) Д10 К71 4) Д20 К10</p> <p>Вопрос 47 Начислена заработная плата сотрудникам основного производства - бухгалтерская корреспонденция счетов: 1) Д20 К70 2) Д10 К70 3) Д70 К50 4) Д68 К70</p> <p>Вопрос 48 Бухгалтерская запись отражения НДС при поступлении товаров, работ, услуг от поставщиков: 1) Д20 К68 2) Д19 К60 3) Д68 К19 4) Д19 К70</p> <p>Вопрос 49 Какой бухгалтерской проводкой отражается формирование уставного капитала: 1) Д75 К80 2) Д80 К50 3) Д80 К51</p>

Код индикатора	Индикатор достижения компетенции	Оценочные средства
		<p>4) Д80 К52</p> <p>Вопрос 50 Какой бухгалтерской записью отражается прибыль от продаж:</p> <ol style="list-style-type: none"> 1) Д50 К99 2) Д99 К51 3) Д90 К99 4) Д99 К50 <p>Вопрос 51 Основные средства при покупке у поставщиков отражаются бухгалтерской проводкой:</p> <ol style="list-style-type: none"> 1) Д08 К60 2) Д01 К60 3) Д01 К02 4) Д 08 К01 <p>Вопрос 52 Объектами калькулирования являются:</p> <ol style="list-style-type: none"> 1) готовая продукция 2) работы 3) оказанные услуги 4) материалы <p>Вопрос 53 Для оформления перевода денежных средств поставщику на его расчетный счет используют платежную квитанцию:</p> <ol style="list-style-type: none"> 1) верно 2) неверно <p>Вопрос 54</p>

Код индикатора	Индикатор достижения компетенции	Оценочные средства
		<p>Добавленная стоимость - это стоимость, добавленная к стоимости, вошедшей в виде материалов, услуг, работ, организацией за счет производственного процесса, работ, услуг, торговли:</p> <ol style="list-style-type: none"> 1) верно 2) неверно <p>Вопрос 55 Основная функция бухгалтерского учета - информационная:</p> <ol style="list-style-type: none"> 1) верно 2) неверно <p>Вопрос 56 Остаточная стоимость разница между первоначальной стоимостью и суммой накопленной амортизации:</p> <ol style="list-style-type: none"> 1) верно 2) неверно <p>Вопрос 57 Сальдо конечное на пассивном счете рассчитывается как сальдо начальное плюс оборот по кредиту минус оборот по дебету. Оборот по дебету означает увеличение на счете:</p> <ol style="list-style-type: none"> 1) верно 2) неверно <p>Вопрос 58 Восстановительная стоимость - это стоимость после переоценки (рыночная цена):</p> <ol style="list-style-type: none"> 1) верно 2) неверно <p>Вопрос 59 Сальдо конечное на пассивном счете рассчитывается как сальдо начальное плюс оборот по кредиту минус оборот по дебету. Оборот по дебету означает увеличение на счете:</p> <ol style="list-style-type: none"> 1) верно

Код индикатора	Индикатор достижения компетенции	Оценочные средства
		<p>2) неверно</p> <p>Вопрос 60 Юридическое лицо хранит на банковских счетах в банках денежные средства сверх установленного лимита остатка наличных денег, являющиеся свободными денежными средствами: 1) верно 2) неверно</p> <p>Вопрос 61 Счета бухгалтерского учета необходимы для систематизации информации о деятельности организации: 1) верно 2) неверно</p> <p>Вопрос 62 Индивидуальные предприниматели, субъекты малого предпринимательства лимит остатка наличных денег могут не устанавливать: 1) верно 2) неверно</p> <p>Вопрос 63 Бухгалтерский учет - формирование документированной систематизированной информации об объектах, предусмотренных Федеральным законом "О бухгалтерском учете", в соответствии с требованиями, установленными Федеральным законом "О бухгалтерском учете", и составление на ее основе бухгалтерской (финансовой) отчетности: 1) верно 2) неверно</p> <p>Вопрос 64 Сальдо на конец пассивного счета = Сальдо на начало + Дебетовый оборот - Кредитовый оборот: 1) верно</p>

Код индикатора	Индикатор достижения компетенции	Оценочные средства
		<p>2) неверно</p> <p>Вопрос 66 Равенство активов и пассивов баланса обусловлено:</p> <ol style="list-style-type: none"> 1) соблюдением двойной записи при ведение бухгалтерского учета 2) тем, что актив и пассив баланса формируется на основе показателей, рассчитанных на определенную дату 3) применением денежного измерения при ведение бухгалтерского учета 4) тем, что в активе и пассиве баланса отражена одна и та же сумма, которая представлена в виде имущества по видам, а в пассиве – по источникам их формирования <p>Вопрос 67 Бухгалтерский учет – это:</p> <ol style="list-style-type: none"> 1) формирование систематизированной информации об активах и пассивах организации и составление на ее основе бухгалтерской (финансовой) отчетности 2) формирование документированной систематизированной информации об объектах учета организации и составление на ее основе бухгалтерской (финансовой) отчетности 3) формирование документированной систематизированной информации об объектах, предусмотренных настоящим Федеральным законом, в соответствии с требованиями, установленными настоящим Федеральным законом, и составление на ее основе управленческой отчетности <p>Вопрос 68 Бухгалтерский баланс характеризует:</p> <ol style="list-style-type: none"> 1) имущественное и финансовое положение организации на отчетную дату 2) состав активов и пассивов организации 3) имущественное, финансовое положение и ликвидность пассивов 4) имущественное, финансовое положение и ликвидность активов <p>Вопрос 69</p>

Код индикатора	Индикатор достижения компетенции	Оценочные средства
		<p>План счетов бухгалтерского учета финансово хозяйственной деятельности:</p> <ol style="list-style-type: none"> 1) обязателен к применению организациями на территории РФ 2) носит рекомендательный характер для организаций 3) применяется по усмотрению главного бухгалтера 4) применяется по усмотрению руководителя организации <p>Вопрос 70 Финансовый результат от прочих доходов и расходов определяется на счете: 84 «Нераспределенная прибыль (непокрытый убыток)» 91 «Прочие доходы и расходы» 99 «Прибыль и убытки» 90 «Продажи»</p> <p>Вопрос 71 Учетная политика должна регламентировать ведение как бухгалтерского, так и налогового учета:</p> <ol style="list-style-type: none"> 1) верно 2) неверно <p>Вопрос 72 Можно ли продолжать использовать основное средство, если на него полностью начислена амортизация:</p> <ol style="list-style-type: none"> 1) нет, нельзя, его нужно списать 2) нет, нельзя, его нужно уничтожить 3) да, можно, если основное средство в работоспособном состоянии 4) да, можно <p>Вопрос 73 Результат от первой дооценки объектов основных средств изменяет величину:</p> <ol style="list-style-type: none"> 1) уставного капитала 2) добавочного капитала 3) резервного капитала 4) нераспределенной прибыли (непокрытого убытка)

Код индикатора	Индикатор достижения компетенции	Оценочные средства
		<p>Вопрос 74 Какие средства относятся к основным:</p> <ol style="list-style-type: none">1) здания, готовые изделия добавочного капитала2) материалы, запчасти3) здания, сооружения, машины, оборудование4) полуфабрикаты, малоценные и быстроизнашивающиеся предметы <p>Вопрос 75 Прибыль от продаж - это:</p> <ol style="list-style-type: none">1) валовая прибыль минус коммерческие расходы, минус управленческие расходы2) валовая прибыль минус налог на прибыль3) прибыль до налогообложения минус налог на прибыль4) прибыль до продаж минус валовая прибыль

Критерии оценки при сдаче зачета с оценкой (в соответствии с формируемыми компетенциями и планируемыми результатами обучения):

Зачет с оценкой проводится в виде тестирования на образовательном портале.

Устанавливаются критерии получения оценки в зависимости от процента верных ответов:

0-60% - неудовлетворительно;

61-75 – удовлетворительно;

76-90 – хорошо;

91-100 – отлично.

Тест содержит 75 вопросов, из которых для выполнения выбираются 25 произвольных. Время теста ограничено 20 минутами. Дается две попытки. Вопросы могут быть следующих видов:

- множественный выбор;
- верно/неверно;
- вложенные слова;
- короткий ответ;
- на перетаскивание и др.

Методические указания по работе с рабочими тетрадями

Аудиторная самостоятельная работа студентов на лекционных и практических занятиях осуществляется под контролем преподавателя посредством выполнения заданий, решения задач и выполнения упражнений, которые преподаватель определяет для студента. Для удобства работы предлагаются рабочие тетради, которые можно заполнять в распечатанном или электронном виде. Рабочие тетради размещены на образовательном портале и доступны студентам в любое время.

Заполненные во время занятий рабочие тетради необходимо разместить на образовательном портале в ответ на соответствующие задания.

Курс: Бухгалтерский учет и финансовый
анализ

Рабочая тетрадь № 1

*«Бухгалтерский учет: понятие,
роль в обществе»*

ФИО обучающегося _____

Задание 1. Дайте определение экономики.

Экономика - это

Задание 2. Впишите субъекты экономики. **Задание 3.** Какие роли они выполняют?

Субъекты экономики	Роль субъектов экономики

Задание 4. Приведите два примера действующих организаций из практики

1

2

Задание 5. Приведите пример деятельности индивидуального предпринимателя


Задание 6. Какие две экономические категории бизнеса определяют его успешность?

Задание 7. Дайте им определения

1

2

Задание 8. Нарисуйте схему определения бухгалтерского учета

A large empty rectangular box with a thin black border, intended for the student to draw a scheme for determining accounting.

Задание 9. Какие существуют источники финансовых средств для семьи?

Задание 10. Какие существуют источники финансовых средств для организации?

Задание 11. Какие ресурсы (или активы) нужны организации для получения прибыли?

Задание 12. Составьте бухгалтерский баланс по следующим фактам хозяйственной деятельности:

Факт (операция) 1. Объявлен уставный капитал ООО «Х» в размере 25000 руб.

Бухгалтерский баланс 1

Актив - ресурсы	Пассив – источники средств
Итого:	Итого:

Факт 2. Уставный капитал в размере 10000 руб. внесен в кассу ООО

Бухгалтерский баланс 2

Актив	Пассив
Итого:	Итого:

Факт 3. На денежные средства приобретены материалы на сумму 5000 руб.

Бухгалтерский баланс 3

Актив	Пассив

Итого:	Итого:
--------	--------

Факт 4 В банке получен кредит на сумму 15000 руб.

Бухгалтерский баланс 4

Актив	Пассив
Итого:	Итого:

Факт 5. На денежные средства приобретены материалы на сумму 20000 руб.

Бухгалтерский баланс 5

Актив	Пассив
Итого:	Итого:

Рабочая тетрадь № 2

«Счета бухгалтерского учета и двойная запись»

ФИО слушателя _____

1. Практикум по ведению бухгалтерских счетов

Отразите на счетах бухгалтерского учета следующие факты хозяйственной деятельности:


Алгоритм действий:

- 1) Идентифицировать объект учета
- 2) Подобрать соответствующий счет из плана счетов, подписать его номер и название
- 3) Определить, актив или пассив (имущество или источник имущества)
- 4) Определить активный или пассивный счет
- 5) Отразить сальдо начальное: для активного счета - в дебете, для пассивного - в кредите
- 6) Увеличение отразить: для активного счета - в дебете, для пассивного - к кредите
- 7) Уменьшение отразить: для активного счета - в кредите, для пассивного - в дебете
- 8) Отразить сальдо конечное: для активного счета - в дебете, для пассивного - в кредите. Рассчитать по соответствующей формуле: для активного счета

Сальдо конечное = Сальдо начальное + Дебетовый оборот - Кредитовый оборот
для пассивного счета

Сальдо конечное = Сальдо начальное + Кредитовый оборот - Дебетовый оборот

Ситуация 1 В кассе организации на начало периода находилась сумма в размере 10 000 руб. Выдано за период из кассы 5 000 руб.




Ситуация 2 На начало периода уставный капитал организации - 10 000 руб. За период произошло увеличение уставного капитала на сумму 90 000 руб.



Ситуация 3 На начало периода кредиты банка у организации имелись в сумме 300 000 руб. За период были возвращены банку в сумме 100 000 руб.




Ситуация 4 На начало периода товары организации составили 800 000 руб. За период были приобретены товары на сумму 100 000 руб. и отгружены покупателю на сумму 400 000 руб.




Ситуация 5 На начало периода основные средства организации составили 400 000 руб. За период были приобретены основные средства в сумме 100 000 руб., 200 000 руб. Были ликвидированы из-за износа основные средства на сумму 50 000 руб.



Ситуация 6 На начало периода нераспределенная прибыль организации составила 1 400 000 руб. За период были получены убытки в сумме 800 000 руб.



Ситуация 7 На начало периода нераспределенная прибыль организации составила 1 400 000 руб. За период была получена прибыль в сумме 900 000 руб.



2. Практикум по двойной записи на счетах бухгалтерского учета

Отразите на счетах бухгалтерского учета следующие факты хозяйственной деятельности:

Алгоритм действий:

- 1) Определить, какие объекты изменились
- 2) Определить, на каких счетах учитываются эти объекты
- 3) Определить, актив или пассив (имущество или источник имущества), определить активный или пассивный счет
- 4) Увеличение отразить: для активного счета – в дебете, для пассивного – к кредите
- 5) Уменьшение отразить: для активного счета – в кредите, для пассивного – в дебете

Операция 1 С расчетного счета в кассу передана сумма в размере 5 000 руб.

--	--	--	--

Операция 2 Со специального счета (аккредитив) на расчетный счет возвращена сумма в размере 90 000 руб.

--	--	--	--

Операция 3 Получены товары от поставщиков на сумму 200 000 руб.

Операция 4 Получены материалы от поставщиков на сумму 100 000 руб.

Операция 5 Получен краткосрочный кредит банка на сумму 1 200 000 руб.

Операция 6 Получен долгосрочный кредит банка на сумму 5 000 000 руб.

			58

Операция 7 Получен заем от ООО на сумму 200 000 руб.



Операция 8 С расчетного счета перечислено поставщику на сумму 200 000 руб.



Операция 9 С расчетного счета перечислены налоги на сумму 850 000 руб.



Операция 10 С расчетного счета перечислена заработная плата работникам организации на карточные счета в банках на сумму 480 000 руб.

_____	_____

Операция 11 С расчетного счета возвращен краткосрочный кредит банка на сумму 300 000 руб.

_____	_____

Операция 12 С расчетного счета перечислены страховые взносы в Пенсионный фонд РФ на сумму 130 000 руб.

_____	_____

Операция 13 Оприходованы полученные безвозмездно товары на сумму 40 000 руб.



Операция 14 Долгосрчный кредит переведен в краткосрочный на сумму 500 000 руб.



3. Практикум по корреспонденции счетов бухгалтерского учета

Проставьте корреспонденцию счетов по следующим фактам хозяйственной деятельности:

№ п/п	Содержание хозяйственной операции	Сумма	Дебет	Кредит
1	Объявлен уставный капитал	700		
2	Учредители в счет уставного капитала внесли денежные средства	180		
3	Учредители в счет уставного капитала внести основные средства	150		
4	С расчетного счета перечислено поставщикам	300		
5	С расчетного счета перечислены налоги	200		
6	С расчетного счета перечислены взносы в Фонд социального страхования	150		
7	Со склада в основное производство переданы материалы	45		
8	Из основного производства выпущена готовая продукция	100		
9	Готовая продукция отгружена покупателям: - отражается выручка от продажи – доход; - отражается себестоимость отгруженной продукции - расход	60 40		
10	Поступили материалы от поставщиков	100		
11	Выдано с расчетного счета под отчет на приобретение канцелярских товаров	10		
12	Перечислено с расчетного счета поставщикам за материалы	50		

Счет 90 «Продажи»

Дебет	Кредит
Расходы (убытки)	Доходы (прибыли)
Счет 91 «Прочие доходы и расходы»	
Дебет	Кредит
Расходы (убытки)	Доходы (прибыли)

Рабочая тетрадь № 3

«Бухгалтерский баланс»

ФИО слушателя _____

Практикум 1

Составьте бухгалтерский баланс по следующим фактам хозяйственной жизни:

Операция 1 Объявлен уставный капитал организации в размере 200 000 руб.

Бухгалтерский баланс 1

Актив	Пассив
Итого:	Итого:

Операция 2 Уставный капитал организации в размере 100 000 руб. внесен учредителями в виде основных средств.

Бухгалтерский баланс 2

Актив	Пассив
Итого:	Итого:

Операция 3 Учредителями внесены денежные средства в уставный капитал в сумме 50 000 руб.
Бухгалтерский баланс 3

Актив	Пассив
Итого:	Итого:

Операция 4 Приобретены товары на сумму 30 000 руб.
Бухгалтерский баланс 4

Актив	Пассив
Итого:	Итого:

Операция 5 Денежные средства переданы в заем сотруднику в сумме 20 000 руб.

Бухгалтерский баланс 5

Актив	Пассив
Итого:	Итого:

Операция 6 Получен кредит банка в сумме 200 000 руб.

Бухгалтерский баланс 6

Актив	Пассив
Итого:	Итого:

Практикум 2

Отразите на счетах бухгалтерского учета следующие факты хозяйственной жизни и составьте оборотно-сальдовую ведомость, бухгалтерский баланс

Алгоритм действий:

- 9) Установить корреспонденцию счетов по фактам хозяйственной жизни
- 10) Отразить факты хозяйственной жизни на счетах бухучета
- 11) Составить оборотно-сальдовую ведомость, перенеся данные со счетов бухгалтерского учета в таблицу
- 12) Составьте бухгалтерский баланс


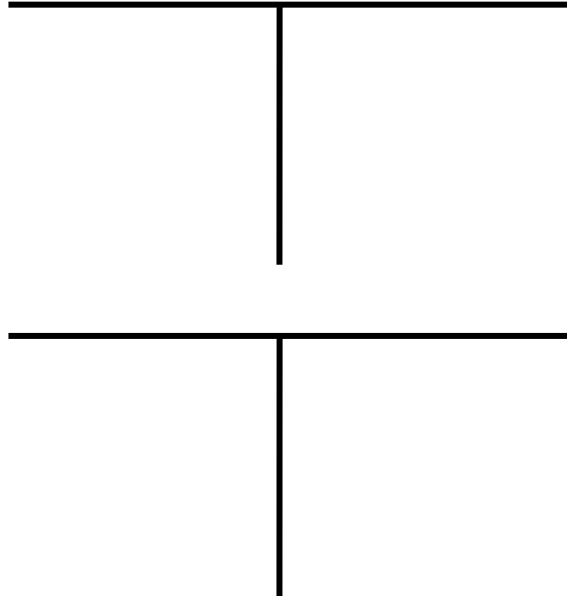
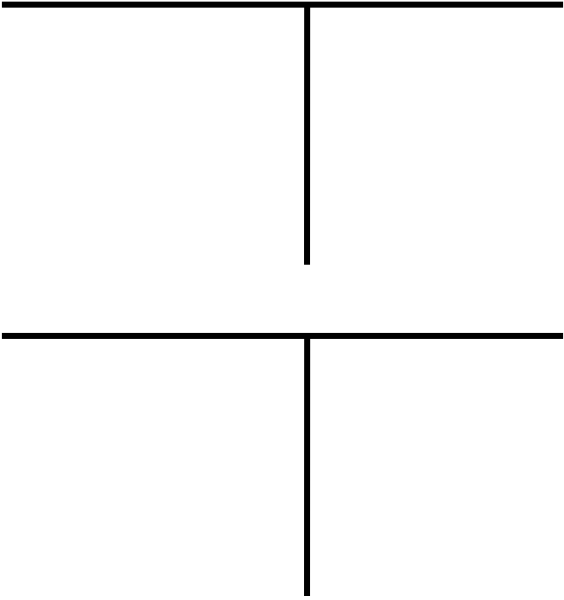
Журнал фактов за текущий период:

№ п/п	Содержание хозяйственной операции	Сумма	Дебет	Кредит
1	Получен кредит банка на 1 год	700		
2	С расчетного счета в кассу переданы денежные средства на выдачу заработной платы	180		
3	Выдана заработная плата из кассы предприятия	150		
4	Переданы материалы в производство	200		

Остатки на счетах бухгалтерского учета (руб.):

Д10 – 300

К80 – 300



ИТОГО:						
---------------	--	--	--	--	--	--

Составьте на основании оборотно-сальдовой ведомости бухгалтерский баланс по условиям задания 2

Алгоритм действий по составлению бухгалтерского баланса:

- 1) Дебетовые сальдо отразить в активе бухгалтерского баланса
- 2) Кредитовые сальдо отразить в пассиве бухгалтерского баланса

Актив			Пассив		
Наименование статьи	На начало периода	На конец периода	Наименование статьи	На начало периода	На конец периода
ИТОГО:			ИТОГО:		

Практикум 3

Отразите на счетах бухгалтерского учета следующие факты хозяйственной жизни и составьте оборотно-сальдовую ведомость, бухгалтерский баланс


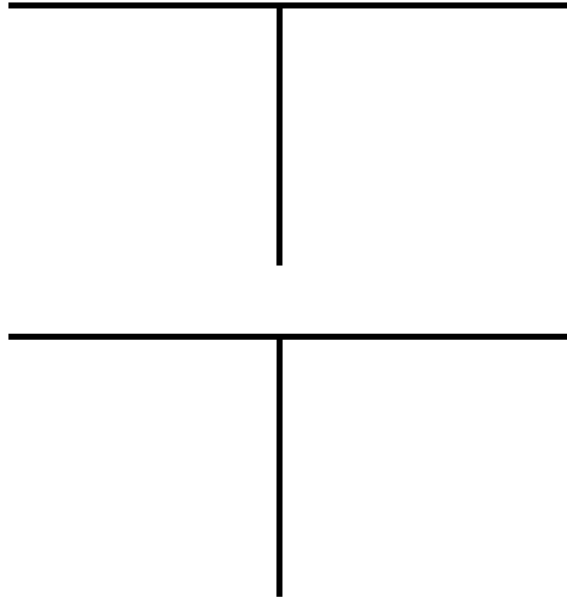
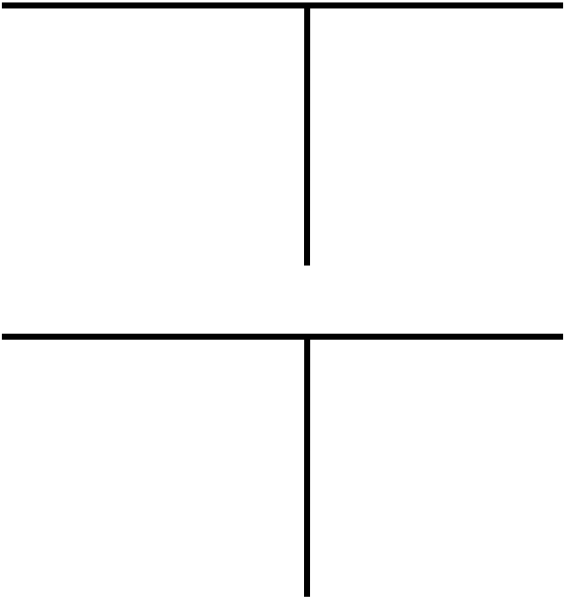
Алгоритм действий:

- 1) Установить корреспонденцию счетов по хозяйственным операциям
- 2) Отразить хозяйственные операции на счетах бухучета (самолеты)
- 3) Составить оборотно-сальдовую ведомость, перенеся данные со счетов бухгалтерского учета в таблицу
- 4) Составить бухгалтерский баланс

Журнал фактов за текущий период:

№ п/п	Содержание хозяйственной операции	Сумма	Дебет	Кредит
1	Объявлен уставный капитал	10 000		
2	Поступил товар от поставщиков (10 шт.)	50 000		
3	Товар отгружен (6 шт.): - отражена выручка по отгрузке; - отражена стоимость проданного товара	40 000 ?		
4	Отражена прибыль от продажи	?		

Остатки на счетах бухгалтерского учета (руб.): счета ещё не открыты



Оборотно-сальдовая ведомость

Номер счета	Наименование счета	Сальдо на начало		Обороты		Сальдо на конец	
		Дебет	Кредит	Дебет	Кредит	Дебет	Кредит
	ИТОГО:						

Составьте на основании оборотно-сальдовой ведомости бухгалтерский баланс по условиям задания 2

Алгоритм действий по составлению бухгалтерского баланса:

- 3) Дебетовые сальдо отразить в активе бухгалтерского баланса
- 4) Кредитовые сальдо отразить в пассиве бухгалтерского баланса

Актив			Пассив		
Наименование статьи	На начало периода	На конец периода	Наименование статьи	На начало периода	На конец периода
ИТОГО:			ИТОГО:		

Практикум 4

Отразите на счетах бухгалтерского учета следующие факты хозяйственной жизни и составьте оборотно-сальдовую ведомость, бухгалтерский баланс

Алгоритм действий:

- 1) Установить корреспонденцию счетов по хозяйственным операциям
- 2) Отразить хозяйственные операции на счетах бухучета (самолеты)
- 3) Составить оборотно-сальдовую ведомость, перенеся данные со счетов бухгалтерского учета в таблицу
- 4) Дебетовые сальдо отразить в активе бухгалтерского баланса
- 5) Кредитовые сальдо отразить в пассиве бухгалтерского баланса

Журнал фактов за текущий период:

№ п/п	Содержание хозяйственной операции	Сумма	Дебет	Кредит
1	Из кассы на расчетный счет внесена сумма	50 000		
2	С расчетного счета перечислен налог на прибыль	15 000		
3	Поступили материалы от поставщиков	10 000		
4	Переданы материалы во вспомогательное производство	6 000		

Остатки на счетах бухгалтерского учета (руб.):

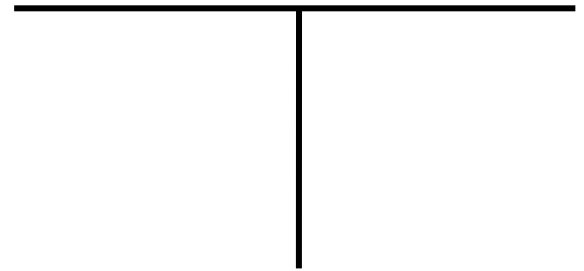
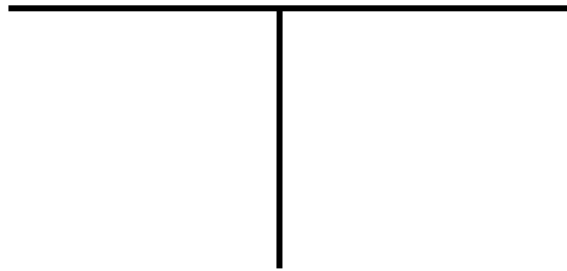

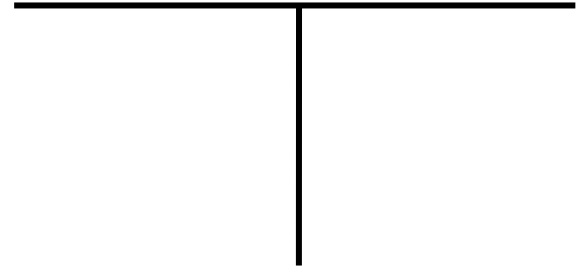
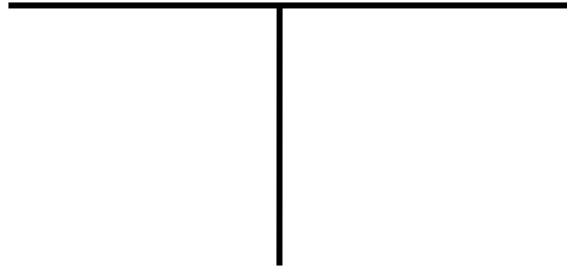

Д50 – 65 000

К80 – 10 000

Д51 – 10 000

К68 - 20 000

К70 – 45 000



Оборотно-сальдовая ведомость

Номер счета	Наименование счета	Сальдо на начало		Обороты		Сальдо на конец	
		Дебет	Кредит	Дебет	Кредит	Дебет	Кредит
	ИТОГО:						

Актив			Пассив		
Наименование статьи	На начало периода	На конец периода	Наименование статьи	На начало периода	На конец периода
ИТОГО:			ИТОГО:		