




МИНИСТЕРСТВО НАУКИ И ВЫСШЕГО ОБРАЗОВАНИЯ
РОССИЙСКОЙ ФЕДЕРАЦИИ

Федеральное государственное бюджетное образовательное учреждение
высшего образования
«Магнитогорский государственный технический университет им. Г.И. Носова»



УТВЕРЖДАЮ
Директор ИЕиС
И.Ю. Мезин

26.01.2022 г.

РАБОЧАЯ ПРОГРАММА ДИСЦИПЛИНЫ (МОДУЛЯ)
ФИЗИКА КОНДЕНСИРОВАННОГО СОСТОЯНИЯ

Направление подготовки (специальность)
11.03.04 Электроника и наноэлектроника

Направленность (профиль/специализация) программы
Программирование и электроника информационных систем

Уровень высшего образования - бакалавриат

Форма обучения
очная

Институт/ факультет	Институт естествознания и стандартизации
Кафедра	Физики
Курс	2
Семестр	4

Магнитогорск
2022 год

Рабочая программа составлена на основе ФГОС ВО - бакалавриат по направлению подготовки 11.03.04 Электроника и микроэлектроника (приказ Минобрнауки России от 19.09.2017 г. № 927)

Рабочая программа рассмотрена и одобрена на заседании кафедры Физики
01.02.2022, протокол № 4


Зав. кафедрой  М.Б. Аркулис

Рабочая программа одобрена методической комиссией ИЕиС
14.02.2022 г. протокол № 6

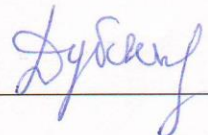
Председатель  И.Ю. Мезин

Согласовано:

Зав. кафедрой Электроники и микроэлектроники

 Д.Ю. Усатый

Рабочая программа составлена:
доцент кафедры Физики, канд. физ.-мат. наук

 Г.А.Дубский

Рецензент:

зав. кафедрой ВТиП, д-р техн. наук

 О.С.Логунова

Лист актуализации рабочей программы

Рабочая программа пересмотрена, обсуждена и одобрена для реализации в 2023 - 2024 учебном году на заседании кафедры Физики

Протокол от _____ 20__ г. № ____
Зав. кафедрой _____ М.Б. Аркулис

Рабочая программа пересмотрена, обсуждена и одобрена для реализации в 2024 - 2025 учебном году на заседании кафедры Физики

Протокол от _____ 20__ г. № ____
Зав. кафедрой _____ М.Б. Аркулис

Рабочая программа пересмотрена, обсуждена и одобрена для реализации в 2025 - 2026 учебном году на заседании кафедры Физики

Протокол от _____ 20__ г. № ____
Зав. кафедрой _____ М.Б. Аркулис

Рабочая программа пересмотрена, обсуждена и одобрена для реализации в 2026 - 2027 учебном году на заседании кафедры Физики

Протокол от _____ 20__ г. № ____
Зав. кафедрой _____ М.Б. Аркулис

1 Цели освоения дисциплины (модуля)

Цель изучения дисциплины - формирование научной основы для осознанного и целенаправленного использования свойств твердых тел, в первую очередь – полупроводников, при создании элементов, приборов и устройств микро и нанoeлектроники.

Задачами курса служат расширение научного кругозора и эрудиции студентов на базе изучения фундаментальных результатов физики твердого тела и способов практического использования свойств твердых тел, развитие понимания взаимосвязи структуры и состава твердых тел, и многообразия их физических свойств, практическое овладение методами теоретического описания и основными теоретическими моделями твердого тела, навыками постановки физического эксперимента по изучению свойств твердых тел и основными экспериментальными методиками, создание основы для последующего изучения вопросов физики полупроводниковых приборов, включая элементы и приборы нанoeлектроники, физики низкоразмерных систем, твердотельной электроники и технологии микро- и нанoeлектроники.

2 Место дисциплины (модуля) в структуре образовательной программы

Дисциплина Физика конденсированного состояния входит в часть учебного плана формируемую участниками образовательных отношений образовательной программы.

Для изучения дисциплины необходимы знания (умения, владения), сформированные в результате изучения дисциплин/ практик:

Математика

Физика

Знания (умения, владения), полученные при изучении данной дисциплины будут необходимы для изучения дисциплин/практик:

Магнитные элементы электронных устройств

Основы микропроцессорной техники

Расчет электронных схем

Физические основы электроники

Микропроцессоры

Нанoeлектроника

Технологические датчики

Энергетическая электроника

3 Компетенции обучающегося, формируемые в результате освоения дисциплины (модуля) и планируемые результаты обучения

В результате освоения дисциплины (модуля) «Физика конденсированного состояния» обучающийся должен обладать следующими компетенциями:

Код индикатора	Индикатор достижения компетенции
ПК-1	Способен разрабатывать структурные и функциональные схемы электронных систем и комплексов, принципиальных схем устройств с использованием средств компьютерного проектирования, проведением проектных расчетов и технико-экономическим обоснованием принимаемых решений
ПК-1.1	Разрабатывает эскизный проект, включающий: выбор структурной схемы электронного устройства или системы путем сопоставления различных вариантов и их оценки с точки зрения технических и экономических требований; рассчитывает все необходимые показатели структурной схемы электронного устройства или

	системы, в том числе показатели качества; выбирает и обосновывает схемы вспомогательных устройств
ПК-1.2	Производит технико-экономическое обоснование принятого решения с расчетами себестоимости устройства и стоимости его эксплуатации; сравнивает с аналогами по технико-экономическим характеристикам

4. Структура, объём и содержание дисциплины (модуля)

Общая трудоемкость дисциплины составляет 3 зачетных единиц 108 акад. часов, в том числе:

- контактная работа – 37,15 акад. часов;
- аудиторная – 34 акад. часов;
- внеаудиторная – 3,15 акад. часов;
- самостоятельная работа – 35,15 акад. часов;
- в форме практической подготовки – 0 акад. час;
- подготовка к экзамену – 35,7 акад. час

Форма аттестации - экзамен

Раздел/ тема дисциплины	Семестр	Аудиторная контактная работа (в акад. часах)			Самостоятельная работа студента	Вид самостоятельной работы	Форма текущего контроля успеваемости и промежуточной аттестации	Код компетенции
		Лек.	лаб. зан.	практ. зан.				
1. Типы конденсированных сред, симметрия и структура кристаллов								
1.1 Основные характеристики и свойства кристаллических, неупорядоченных и аморфных твердых тел и жидких кристаллов. Определение структуры простейших решеток по данным рентгеноструктурного анализа. Методы описания и механизмы взаимодействия электрического и электромагнитного поля с решеткой. Динамика	4	2		2	5	1. Подготовка к практическому занятию 2. Выполнение практической работы 3. Самостоятельное изучение учебной и научной литературы	1. Беседа - обсуждение 2. Устный опрос.	
Итого по разделу		2		2	5			
2. Свободный электронный газ в полупроводниках и металлах.								
2.1 Расчеты кинетических характеристик твердых тел в приближении свободного электронного газа.	4	2		2	5	1. Подготовка к практическому занятию 2. Выполнение практической работы 3. Самостоятельное изучение учебной и научной литературы	1. Беседа - обсуждение 2. Устный опрос.	
Итого по разделу		2		2	5			
3. Зонная теория и ее приложения.								

5.1 Физическая природа магнетизма, основные типы магнетиков. Свойства и основные типы сверхпроводников, макро- и микроскопические модели сверхпроводимости.	4	2		2	5	1. Подготовка к практическому занятию 2. Выполнение практической работы 3. Самостоятельное изучение учебной и научной литературы	1. Беседа - обсуждение 2. Устный опрос.	
Итого по разделу		2		2	5			
6. Поверхность и контактные явления.								
6.1 Контактные явления в металлах и полупроводниках	4	2		2	5	1. Подготовка к практическому занятию 2. Выполнение практической работы 3. Самостоятельное изучение учебной и научной литературы	1. Беседа - обсуждение 2. Устный опрос.	
Итого по разделу		2		2	5			
7. Основные экспериментальные методы изучения структуры, электрических и магнитных свойств твердых тел.								
7.1 Методы экспериментального определения электропроводности и концентрации носителей заряда в твердом теле, ширины запрещенной зоны, концентрации, подвижности, времени жизни, коэффициента диффузии носителей заряда в полупроводнике.	4	3		3	5,15	1. Подготовка к практическому занятию 2. Выполнение практической работы 3. Самостоятельное изучение учебной и научной литературы	1. Беседа - обсуждение 2. Устный опрос.	
Итого по разделу		3		3	5,15			
Итого за семестр		17		17	35,15		экзамен	
Итого по дисциплине		17		17	35,15		экзамен	

5 Образовательные технологии

При реализации различных видов учебной работы наиболее эффективные результаты освоения дисциплины дают традиционные образовательные технологии, технологии проблемного обучения, интерактивные технологии, информационно-коммуникационные образовательные технологии.

1. Традиционные образовательные технологии ориентируются на организацию образовательного процесса, предполагающую прямую трансляцию знаний от преподавателя к студенту (преимущественно на основе объяснительно-иллюстративных методов обучения). Учебная деятельность студента носит в таких условиях, как правило, репродуктивный характер.

Формы учебных занятий с использованием традиционных технологий:

Информационная лекция - последовательное изложение материала в дисциплинарной логике, осуществляемое преимущественно вербальными средствами (монолог преподавателя).

Семинар – беседа преподавателя и студентов, обсуждение заранее подготовленных сообщений по каждому вопросу плана занятия с единым для всех перечнем рекомендуемой обязательной и дополнительной литературы.

Лабораторная работа – организация учебной работы с реальными материальными и информационными объектами, экспериментальная работа с аналоговыми моделями реальных объектов.

2. Технологии проблемного обучения – организация образовательного процесса, которая предполагает постановку проблемных вопросов, создание учебных проблемных ситуаций для стимулирования активной познавательной деятельности студентов.

Формы учебных занятий с использованием технологий проблемного обучения:

Проблемная лекция – изложение материала, предполагающее постановку проблемных и дискуссионных вопросов, освещение различных научных подходов, авторские комментарии, связанные с различными моделями интерпретации изучаемого материала.

Лабораторно-практическое занятие в форме практикума – организация учебной работы, направленная на решение комплексной учебно-познавательной задачи, требующей от студента применения как научно-теоретических знаний, так и практических навыков.

3. Интерактивные технологии – организация образовательного процесса, которая предполагает активное и нелинейное взаимодействие всех участников, достижение на этой основе лично значимого для них образовательного результата. Наряду со специализированными технологиями такого рода принцип интерактивности прослеживается в большинстве современных образовательных технологий. Интерактивность подразумевает субъект-субъектные отношения в ходе образовательного процесса и, как следствие, формирование саморазвивающейся информационно-ресурсной среды.

Формы учебных занятий с использованием специализированных интерактивных технологий:

1. Лекция «обратной связи» – лекция–провокация (изложение материала с заранее за-планированными ошибками), лекция-беседа, лекция-дискуссия.

2. Семинар-дискуссия – коллективное обсуждение какого-либо спорного вопроса, проблемы, выявление мнений в группе (межгрупповой диалог, дискуссия как спор-диалог).

4. Информационно-коммуникационные образовательные технологии – организация образовательного процесса, основанная на применении специализированных программных сред и технических средств работы с информацией.

Формы учебных занятий с использованием информационно-коммуникационных

технологий:

Лекция-визуализация – изложение содержания сопровождается презентацией (демонстрацией учебных материалов, представленных в различных знаковых системах, в т.ч. иллюстративных, графических, аудио- и видеоматериалов).

Семинарское занятие в форме презентации – представление результатов проектной или исследовательской деятельности с использованием специализированных программных сред.

6 Учебно-методическое обеспечение самостоятельной работы обучающихся

Представлено в приложении 1.

7 Оценочные средства для проведения промежуточной аттестации

Представлены в приложении 2.

8 Учебно-методическое и информационное обеспечение дисциплины (модуля)

а) Основная литература:

1. Дубский Г.А., Нефедьев А.А., Долгушин Д.М., Долгушина О.В., Мавринский В.В. Физика твердого тела [электронный ресурс]: учебное пособие - Магнитогорск: ФГБОУ ВО МГТУ им. Г.И.Носова, 2019.

2. Молекулярная физика. Термодинамика. Конденсированные состояния : учебное пособие / Ш. А. Пиралишвили, Е. В. Шалагина, Н. А. Каляева, Е. А. Попкова. — 2-е изд., доп. — Санкт-Петербург : Лань, 2017. — 200 с. — ISBN 978-5-8114-2431-3. — Текст: электронный // Лань : электронно-библиотечная система. — URL: <https://e.lanbook.com/book/91292>.

3. Кульков, В. Г. Физика конденсированного состояния в электротехническом материаловедении : учебное пособие / В. Г. Кульков. — Санкт-Петербург : Лань, 2017. — 272 с. — ISBN 978-5-8114-2379-8. — Текст : электронный // Лань : электронно-библиотечная система. — URL: <https://e.lanbook.com/book/90003>.

б) Дополнительная литература:

1. Корабельников, Д. В. Физика конденсированного состояния : учебное пособие / Д. В. Корабельников. — Кемерово : КемГУ, 2017. — 149 с. — ISBN 978-5-8353-2160-5. — Текст : электронный // Лань : электронно-библиотечная система. — URL: <https://e.lanbook.com/book/103097>.

2. Филимонова, Н. И. Физика конденсированного состояния : учебное пособие / Н. И. Филимонова, Р. П. Дикарева. — Новосибирск : НГТУ, 2016. — 136 с. — ISBN 978-5-7782-2960-0. — Текст : электронный // Лань : электронно-библиотечная система. — URL: <https://e.lanbook.com/book/118444>.

3. Дубский Г.А., Дубская Т.Я., Бутаков С.А. Основы физики твердого тела: задачи и упражнения: учебное пособие. - Магнитогорск: МГТУ им. Г.И. Носова, 2001. - 150 с.

в) Методические указания:

1. Дубский Г.А. Физика конденсированного состояния вещества: лабораторный практикум / Г.А. Дубский, А.А. Нефедьев, Т.Я. Дубская - Магнитогорск: из-во Магнитогорского гос.техн. ун-та им. Г.И.Носова, 2014. - 155 с.

г) Программное обеспечение и Интернет-ресурсы:

<https://e.lanbook.com/book/91292> 1. Молекулярная физика. Термодинамика. Конденсированные состояния : учебное пособие / Ш. А. Пиралишвили, Е. В. Шалагина, Н. А. Каляева, Е. А. Попкова. — 2-е изд., доп. — Санкт-Петербург : Лань, 2017. — 200 с.

<https://e.lanbook.com/book/90003> Кульков, В. Г. Физика конденсированного состояния в электротехническом материаловедении : учебное пособие / В. Г. Кульков. — Санкт-Петербург : Лань, 2017. — 272 с.

Программное обеспечение

Наименование ПО	№ договора	Срок действия лицензии
MS Office 2007 Professional	№ 135 от 17.09.2007	бессрочно

Профессиональные базы данных и информационные справочные системы

Название курса	Ссылка
Национальная информационно-аналитическая система – Российский индекс научного цитирования (РИНЦ)	URL: https://elibrary.ru/project_risc.asp
Федеральное государственное бюджетное учреждение «Федеральный институт промышленной собственности»	URL: http://www1.fips.ru/
Международная реферативная и полнотекстовая справочная база данных научных изданий «Scopus»	http://scopus.com

9 Материально-техническое обеспечение дисциплины (модуля)

Материально-техническое обеспечение дисциплины включает:

1. Учебные аудитории для проведения занятий лекционного типа

Оснащение аудитории:

Мультимедийные средства хранения, передачи и представления информации.

2. Учебные аудитории для проведения практических занятий, групповых и индивидуальных консультаций, текущего контроля и промежуточной аттестации

Оснащение:

Интерактивная доска, проектор;

Мультимедийный проектор, экран

3. Учебные аудитории для выполнения курсового проектирования, помещения для самостоятельной работы.

Оснащение:

Персональные компьютеры с пакетом MS Office, с выходом в Интернет и с доступом в электронную информационно-образовательную среду университета.

4. Помещение для хранения и профилактического обслуживания учебного оборудования

Оснащение:

Стеллажи, сейфы для хранения учебного оборудования. Инструменты для ремонта оборудования

Учебно-методическое обеспечение самостоятельной работы обучающихся

При изучении дисциплины осуществляются текущий, промежуточный и итоговый контроль по дисциплине.

Текущий контроль основан на беглом опросе раз в неделю. Формы: тестовые оценки за выполнение индивидуальных заданий. Основная цель ТК: своевременная оценка успеваемости студентов, побуждающая их работать равномерно, исключая малые загрузки или перегрузки в течение семестра.

Практические занятия следует проводить в аудитории с мультимедийным оборудованием, при этом и коллоквиумы, и защита результатов исследований проводятся по традиционной методике в классе.

Промежуточный контроль – осуществляется в форме коллоквиумов. Цель ПК: побудить студентов отчитаться за усвоение разделов дисциплины накопительным образом, т.е. сначала за первые, затем за следующие разделы, изучаемые в семестре.

Итоговый контроль по дисциплине - это проверка уровня учебных достижений студентов по всей дисциплине за семестр. Форма контроля: зачет с оценкой в конце семестра. Проводится традиционным способом. Цель итогового контроля: проверка знаний дисциплины, полученных при изучении разделов, достаточных для последующего обучения.

Темы практических занятий.

Практическое занятие 1.

Исследование явлений термоэлектронной эмиссии (ТЭЭ) и определение работы выхода методом прямой Ричардсона.

Практическое занятие 2.

Исследование зависимости электропроводности металла и полупроводника от температуры.

Практическое занятие 3.

Температурное исследование р-п- перехода полупроводникового диода. Определение контактной разности потенциалов.

Практическое занятие 4. Определение концентрации и знака заряда носителей, и знака заряда носителей тока в полупроводниках с помощью эффекта Холла.

Практическое занятие 5. Исследование диэлектрической проницаемости сегнетоэлектрика.

Практическое занятие 6. Измерение удельного заряда электрона (отношение заряда электрона к его массе).

Практическое занятие 7. Изучение электронно-лучевого осциллографа измерение параметров электрических сигналов.

Практическое занятие 8. Измерение температуры, лучеиспускательной способности и степени черноты раскаленных металлов.

Практическое занятие 9. Исследование теплофизических характеристик твердых тел методом периодических колебаний температуры.

Приложение 2

Оценочные средства для проведения промежуточной аттестации

а) Планируемые результаты обучения и оценочные средства для проведения промежуточной аттестации:

Структурный элемент компетенции	Планируемые результаты обучения	Оценочные средства
ПК-1:	Способен разрабатывать структурные и функциональные схемы электронных систем, и комплексов, принципиальных схем устройств с использованием средств компьютерного проектирования, проведением проектных расчетов и технико-экономическим обоснованием принимаемых решений	
ПК-1.1	Разрабатывает эскизный проект, включающий: выбор структурной схемы электронного устройства или системы путем сопоставления различных вариантов и их оценки с точки зрения технических и экономических требований; рассчитывает все необходимые показатели структурной схемы электронного устройства или системы, в том числе показатели качества; выбирает и обосновывает схемы вспомогательных устройств	<p>Перечень теоретических вопросов</p> <ol style="list-style-type: none"> 1 Типы связей в кристаллах: силы Ван-дер-Ваальса, ионная связь, ковалентная связь, металлическая связь. 2 Решетки Браве: 7 сингоний, 3 кубических решетки. 3 Обозначение узлов, направлений и плоскостей (индексы Миллера) в кристалле. 4 Дефекты в кристалле: Френкеля и Шоттки. 5. Микрочастицы: фермионы и бозоны. Функция распределения. Плотность состояний для электронов в кристалле. 6 Функция распределения Ферми-Дирака. Физический смысл энергии Ферми для металла. 7 Функция распределения Максвелла-Больцмана. 8 Функция распределения Бозе-Эйнштейна. 9 Собственные полупроводники: зонная диаграмма, энергия Ферми E_F, равновесная концентрация носителей заряда n_0. Закон действующих масс. 10 Дырки в полупроводниках. Эффективная масса. 11 Прямозонные и непрямозонные полупроводники. 12 Донорные полупроводники (n-тип): зонная диаграмма. 13 Акцепторные полупроводники (p-тип): зонная диаграмма. 14 Температурная зависимость концентрации носителей заряда в примесном полупроводнике. 15 Дрейф носителей заряда. Подвижность. Время релаксации. Длина свободного пробега. 16 Удельная электропроводность. Электропроводность чистых металлов. 17 Собственная проводимость полупроводников. 18 Примесная проводимость полупроводников. 19 Работа выхода. Контакт двух металлов.

Структурный элемент компетенции	Планируемые результаты обучения	Оценочные средства
		<p>20 Контакт металла с полупроводником: зонные диаграммы для стационарного состояния, прямого и обратного включения; контактная разность потенциалов, ширина обедненной области; вольт-амперная характеристика.</p> <p>21 Контакт двух полупроводников (р-п-переход): зонные диаграммы для стационарного состояния, прямого и обратного включения; контактная разность потенциалов, ширина обедненной области; вольт-амперная характеристика.</p> <p>22 Нормальные колебания линейной кристаллической решетки из одинаковых атомов: дисперсионная зависимость.</p> <p>23 Нормальные колебания линейной кристаллической решетки с базисом из двух атомов: дисперсионная зависимость.</p> <p>24 Функция распределения Нормальных колебаний. Характеристическая частота и температура Дебая.</p> <p>25 Фононы. Энергия кристаллической решетки твердого тела. Теплоемкость твердого тела.</p>
ПК 1.2	Производит технико-экономическое обоснование принятого решения с расчетами себестоимости устройства и стоимости его эксплуатации; сравнивает с аналогами по технико-экономическим характеристикам	<i>Задания на решение задач из профессиональной области, комплексные задания</i>

Структурный элемент компетенции	Планируемые результаты обучения	Оценочные средства
		<p>Вычислить концентрации электронов n в литии, меди и серебре при температуре $T=0$ К. Энергии Ферми металлов равны: $E_F(Li)=4,72$ эВ, $E_F(Cu)=7,11$ эВ, $E_F(Ag)=5,49$ эВ.</p> <p>Определить энергию Ферми в германиевом собственном полупроводнике при температуре $T=300$ К. Ширина запрещенной зоны $E_g=0,67$ эВ. Эффективная масса электронов $m_e^*=0,56m_e$ и эффективная масса дырок $m_h^*=0,59m_e$ (m_e – масса свободного электрона).</p> <p>Вычислить энергию Ферми в германиевом примесном полупроводнике, отсчитанную от дна зоны проводимости, при температуре $T=20$ К. Германий легирован акцепторной примесью In с концентрацией $N_a=10^{23}$ м⁻³. Ширина запрещенной зоны при этой температуре равна $E_g=0,75$ эВ. Энергия активации $E_a=0,011$ эВ.</p> <p>Вычислить энергию Ферми в германиевом примесном полупроводнике, отсчитанную от дна зоны проводимости, при температуре $T=20$ К. Германий легирован донорной примесью Sb с концентрацией $N_d=10^{23}$ м⁻³. Ширина запрещенной зоны при этой температуре равна $E_g=0,75$ эВ.</p> <p>Вычислить энергию Ферми в германиевом примесном полупроводнике, отсчитанную от дна зоны проводимости, при температуре $T=20$ К. Германий легирован донорной примесью As с концентрацией $N_d=10^{23}$ м⁻³ и акцепторной примесью Ga с концентрацией $N_a=5 \cdot 10^{22}$ м⁻³.</p> <p>Вычислить среднюю дрейфовую скорость движения электронов $v_{др}$ в медном проводнике длиной $l=1$ м, если к нему приложена разность потенциалов $U=10$ В. Удельное сопротивление меди $\rho = 1,6 \cdot 10^{-8}$ Ом·м. Концентрация носителей заряда $n_c=10^{28}$ м⁻³.</p> <p>Вычислить длину свободного пробега электронов в полупроводнике в сильном электрическом поле. Критическая напряженность поля $E_k=2 \cdot 10^4$ В/см. Температура 20 °С.</p> <p>Электропроводность натрия равна $\sigma=2,17 \cdot 10^7$ Ом⁻¹·м⁻¹. Эффективная масса электрона $m^*=1,2m_e$. Вычислить: а) время релаксации τ при $T=300$ К; б) среднюю длину свободного пробега λ при $T=300$ К; в) дрейфовую скорость $v_{др}$ в поле $E=100$ В/м.</p> <p>Практические задания</p> <p>1 Плоскость отсекает на осях координат отрезки $S_1=0,5$, $S_2=1,25$, $S_3=1,5$ в единицах ребер элементарной ячейки. Определить индексы Миллера этой плоскости.</p> <p>2 Найти индексы Миллера плоскости, проходящей через узловые точки кристаллической решетки с координатами $x_1=9$, $x_2=10$, $x_3=30$, если параметры решетки $a=3$, $b=5$, $c=6$.</p> <p>3 Рассчитать с помощью индексов Миллера расстояния между соседними</p>

Структурный элемент компетенции	Планируемые результаты обучения	Оценочные средства
		<p>кристаллическими плоскостями (100), (110), (111) для примитивной кубической ячейки.</p> <p>4 Пусть a – длина ребра основного куба гранцентрированной кубической решетки. Каково расстояние a_0 между ближайшими атомами в ГЦК-решетке?</p> <p>5 Пусть a – длина ребра основного куба объемцентрированной кубической решетки. Каково расстояние a_0 между ближайшими атомами в ОЦК-решетке?</p> <p>6 Определить число атомов n_0 в элементарной ячейке железа, кристаллизующегося в кубической системе. Ребро куба $a=0,286$ нм, атомный вес железа $A=55,84$ г/моль, плотность $\rho=7,8 \cdot 10^3$ кг/м³.</p>

б) Порядок проведения промежуточной аттестации, показатели и критерии оценивания:

Промежуточная аттестация по дисциплине включает теоретические вопросы, позволяющие оценить уровень усвоения обучающимися знаний, и практические задания, выявляющие степень сформированности умений и владений, проводится в форме зачета с оценкой.

Показатели и критерии оценивания:

- на оценку **«отлично»** (5 баллов) – обучающийся демонстрирует высокий уровень сформированности компетенций, всестороннее, систематическое и глубокое знание учебного материала, свободно выполняет практические задания, свободно оперирует знаниями, умениями, применяет их в ситуациях повышенной сложности.
- на оценку **«хорошо»** (4 балла) – обучающийся демонстрирует средний уровень сформированности компетенций: основные знания, умения освоены, но допускаются незначительные ошибки, неточности, затруднения при аналитических операциях, переносе знаний и умений на новые, нестандартные ситуации.
- на оценку **«удовлетворительно»** (3 балла) – обучающийся демонстрирует пороговый уровень сформированности компетенций: в ходе контрольных мероприятий допускаются ошибки, проявляется отсутствие отдельных знаний, умений, навыков, обучающийся испытывает значительные затруднения при оперировании знаниями и умениями при их переносе на новые ситуации.
- на оценку **«неудовлетворительно»** (2 балла) – обучающийся демонстрирует знания не более 20% теоретического материала, допускает существенные ошибки, не может показать интеллектуальные навыки решения простых задач.
- на оценку **«неудовлетворительно»** (1 балл) – обучающийся не может показать знания на уровне воспроизведения и объяснения информации, не может показать интеллектуальные навыки решения простых задач.