



МИНИСТЕРСТВО НАУКИ И ВЫСШЕГО ОБРАЗОВАНИЯ
РОССИЙСКОЙ ФЕДЕРАЦИИ

Федеральное государственное бюджетное образовательное учреждение
высшего образования
«Магнитогорский государственный технический университет им. Г.И. Носова»



15.02.2022 г.

РАБОЧАЯ ПРОГРАММА ДИСЦИПЛИНЫ (МОДУЛЯ)

МЕХАНИЧЕСКОЕ ОБОРУДОВАНИЕ МЕТАЛЛУРГИЧЕСКИХ ЗАВОДОВ

Направление подготовки (специальность)

15.03.02 Технологические машины и оборудование

Направленность (профиль/специализация) программы

Компьютерное моделирование и проектирование в машиностроении

Уровень высшего образования - бакалавриат

Форма обучения

заочная

Институт/ факультет	Институт металлургии, машиностроения и материалобработки
Кафедра	Проектирования и эксплуатации металлургических машин и оборудования
Курс	3, 4

Магнитогорск
2022 год

Рабочая программа составлена на основе ФГОС ВО - бакалавриат по направлению подготовки 15.03.02 Технологические машины и оборудование (приказ Минобрнауки России от 09.08.2021 г. № 728)


Рабочая программа рассмотрена и одобрена на заседании кафедры Проектирования и эксплуатации металлургических машин и оборудования
09.02.2022, протокол № 4


Зав. кафедрой  А.Г. Корчунов


Рабочая программа одобрена методической комиссией ИММиМ
15.02.2022 г. протокол № 6

Председатель  А.С. Савинов

Рабочая программа составлена:

доцент кафедры ПиЭММиО, канд. техн. наук  М.Г. Слободянский

профессор кафедры ПиЭММиО, д-р техн. наук  В.В. Точилкин

доцент кафедры ПиЭММиО, канд. техн. наук  А.В. Анзупов

Рецензент:

Инженер-конструктор первой категории ООО "МРК",  А.А. Дерябин

Лист актуализации рабочей программы

Рабочая программа пересмотрена, обсуждена и одобрена для реализации в 2023 - 2024 учебном году на заседании кафедры Проектирования и эксплуатации металлургических

Протокол от _____ 20__ г. № ____
Зав. кафедрой _____ А.Г. Корчунов

Рабочая программа пересмотрена, обсуждена и одобрена для реализации в 2024 - 2025 учебном году на заседании кафедры Проектирования и эксплуатации металлургических

Протокол от _____ 20__ г. № ____
Зав. кафедрой _____ А.Г. Корчунов

Рабочая программа пересмотрена, обсуждена и одобрена для реализации в 2025 - 2026 учебном году на заседании кафедры Проектирования и эксплуатации металлургических

Протокол от _____ 20__ г. № ____
Зав. кафедрой _____ А.Г. Корчунов

Рабочая программа пересмотрена, обсуждена и одобрена для реализации в 2026 - 2027 учебном году на заседании кафедры Проектирования и эксплуатации металлургических

Протокол от _____ 20__ г. № ____
Зав. кафедрой _____ А.Г. Корчунов

Рабочая программа пересмотрена, обсуждена и одобрена для реализации в 2027 - 2028 учебном году на заседании кафедры Проектирования и эксплуатации металлургических

Протокол от _____ 20__ г. № ____
Зав. кафедрой _____ А.Г. Корчунов

1 Цели освоения дисциплины (модуля)

1. Формирование у студентов системы знаний по проблемам проектирования оборудования металлургического производства.
2. Овладение основными принципами построения машин, агрегатов и процессов металлургического производства для решения конкретных конструкторских, технологических и эксплуатационных задач, связанных с разработкой оборудования металлургических цехов.
3. Формирование знаний по выбору новых эффективных машин, агрегатов и процессов металлургического производства.
4. Приобретение навыков решения практических задач по расчету и конструированию машин, агрегатов и процессов металлургического производства.
5. Овладение достаточным уровнем профессиональных компетенций в соответствии с требованиями ФГОС ВО по направлению 15.03.02 Технологические машины и оборудование.

2 Место дисциплины (модуля) в структуре образовательной программы

Дисциплина Механическое оборудование металлургических заводов входит в обязательную часть учебного плана образовательной программы.

Для изучения дисциплины необходимы знания (умения, владения), сформированные в результате изучения дисциплин/ практик:

Начертательная геометрия и компьютерная графика

Теоретическая механика

Соппротивление материалов

Теория машин и механизмов

Машиностроительные материалы

Основы научных исследований

Моделирование в машиностроении

Технологические линии и комплексы металлургических цехов

Основы проектирования

Знания (умения, владения), полученные при изучении данной дисциплины будут необходимы для изучения дисциплин/практик:

Монтаж, эксплуатация и ремонт металлургических машин и оборудования

Подготовка к сдаче и сдача государственного экзамена

Подготовка к процедуре защиты и защита выпускной квалификационной работы

Производственная – преддипломная практика

3 Компетенции обучающегося, формируемые в результате освоения дисциплины (модуля) и планируемые результаты обучения

В результате освоения дисциплины (модуля) «Механическое оборудование металлургических заводов» обучающийся должен обладать следующими компетенциями:

Код индикатора	Индикатор достижения компетенции
ОПК-9 Способен внедрять и осваивать новое технологическое оборудование;	
ОПК-9.1	Решает стандартные задачи профессиональной деятельности по внедрению и осваиванию нового технологического оборудования

4. Структура, объём и содержание дисциплины (модуля)

Общая трудоемкость дисциплины составляет 9 зачетных единиц 324 акад. часов, в том числе:

- контактная работа – 29,6 акад. часов;
- аудиторная – 24 акад. часов;
- внеаудиторная – 5,6 акад. часов;
- самостоятельная работа – 273,1 акад. часов;
- в форме практической подготовки – 0 акад. час;
- подготовка к экзамену – 17,4 акад. час
- подготовка к зачёту – 3,9 акад. час

Форма аттестации - экзамен, зачет

Раздел/ тема дисциплины	Курс	Аудиторная контактная работа (в акад. часах)			Самостоятельная работа студента	Вид самостоятельной работы	Форма текущего контроля успеваемости и промежуточной аттестации	Код компетенции
		Лек.	лаб. зан.	практ. зан.				
1. раздел 1 Ведение в дисциплину								
1.1 Ведение в дисциплину	3	0,5		1	15	1. Самостоятельное изучение учебной и научной литературы по теме 2. Поиск дополнительной информации по теме (работа с библиографическим материалами, с электронными библиотеками и ЭОР, информационно-коммуникационные сети Интернет).	1. Индивидуальное собеседование. 2. Индивидуальное сообщение на занятии.	ОПК-9.1
Итого по разделу		0,5		1	15			
2. раздел 2 Механическое оборудование складов шихтовых материалов								

2.1 Типы и устройства механизированных складов. Вагонопрокидыватели. Перегрузочные краны. Штабелеукладчики.	3	0,5	1	1	25	1. Самостоятельное изучение учебной и научной литературы по теме 2. Поиск дополнительной информации по теме (работа с библиографическим материалами, с электронными библиотеками и ЭОР, информационно-коммуникационные сети Интернет).	1. Индивидуальное собеседование. 2. Индивидуальное сообщение на занятии. 3. Проверка индивидуального задания и его защита	ОПК-9.1
Итого по разделу		0,5	1	1	25			
3. раздел 3 Оборудование для подготовки шихтовых материалов к окускованию								
3.1 Дробилки. Шаровые и стержневые мельницы. Машины для транспортирования материалов.	3	0,5	0,5	1	20	1. Самостоятельное изучение учебной и научной литературы по теме 2. Поиск дополнительной информации по теме (работа с библиографическим материалами, с электронными библиотеками и ЭОР, информационно-коммуникационные сети Интернет). 3. Подготовка к практическому занятию и выполнение практических работ.	1. Индивидуальное собеседование. 2. Индивидуальное сообщение на занятии. 3. Проверка индивидуального задания и его защита.	ОПК-9.1
Итого по разделу		0,5	0,5	1	20			
4. раздел 4 Оборудование по производству окатышей								

4.1 Обжиговые конвейерные машины. Барабанные окомкователи. Чашевые окомкователи. Кон-струкции, особенности эксплуатации и ремонта. Прогнозирование технического состояния по критерию выхода из строя наиболее нагруженных элементов конструкции. Проектный расчет условий нагружения привода исполнительного механизма. Кольцевые охладители окатышей. Надежность и вопросы эксплуатации охладителей окатышей. Особенности конструкции.	3	0,5		1	34,4	1. Самостоятельное изучение учебной и научной литературы по теме 2. Поиск дополнительной информации по теме (работа с библиографическим материалами, с электронными библиотеками и ЭОР, информационно-коммуникационные сети Интернет). 3. Подготовка к практическому занятию и выполнение практических работ.	1. Индивидуальное собеседование. 2. Индивидуальное сообщение на занятии. 3. Проверка индивидуального задания и его защита.	ОПК-9.1
Итого по разделу		0,5		1	34,4			
Итого за семестр		4	2	8	179,4		экзамен	
5. раздел 5 Оборудование доменного производства								
5.1 Оборудование доменного производства	4	0,5		2	10	1. Самостоятельное изучение учебной и научной литературы по теме 2. Поиск дополнительной информации по теме (работа с библиографическим материалами, с электронными библиотеками и ЭОР, информационно-коммуникационные сети Интернет). 3. Подготовка к практическому занятию и выполнение практических работ.	1. Индивидуальное собеседование. 2. Индивидуальное сообщение на занятии. 3. Проверка индивидуального задания и его защита.	ОПК-9.1

Итого по разделу	0,5		2	10			
Итого за семестр	2	2	6	93,7		зачёт	
6. раздел 6 Проектирование механического оборудование сталеплавильных цехов							
6.1 Проектирование оборудования электросталеплавильных цехов. Проектирование оборудования для внепечной обработки стали.	3	1	1	20	<p>1. Самостоятельное изучение учебной и научной литературы по теме</p> <p>2. Поиск дополнительной информации по теме (работа с библиографическим материалами, с электронными библиотеками и ЭОР, информационно-коммуникационные сети Интернет).</p> <p>3. Подготовка к практическому занятию и выполнение практических работ.</p>	<p>1. Индивидуальное собеседование.</p> <p>2. Индивидуальное сообщение на занятии.</p> <p>3. Проверка индивидуального задания и его защита.</p>	ОПК-9.1

<p>6.2 Проектирование кислородно-конверторных цехов (ККЦ) сталеплавильного производства. Общие планировочные решения размещения оборудования, машин и агрегатов в отделениях ККЦ.</p>		0,5	0,25	1	35	<p>1. Самостоятельное изучение учебной и научно литературы по теме</p> <p>2. Поиск дополнительной информации по теме (работа с библиографическим материалами, с электронными библиотеками и ЭОР, информационно-коммуникационные сети Интернет).</p> <p>1. Самостоятельное изучение учебной и научной литературы по теме</p> <p>2. Поиск дополнительной информации по теме (работа с библиографическим материалами, с электронными библиотеками и ЭОР, информационно-коммуникационные сети Интернет).</p> <p>3. Подготовка к практическому занятию и выполнение практических работ.</p>	<p>1. Индивидуальное собеседование.</p> <p>2. Индивидуальное сообщение на занятии.</p> <p>3. Проверка индивидуального задания и его защита.</p>	ОПК-9.1
---	--	-----	------	---	----	--	---	---------

6.3 Расчет и проектирование оборудования машин и агрегатов сталеплавильного производства, обеспечивающих выплавку стали.		0,5	0,25	2	30	Расчет и проектирование оборудования машин и агрегатов цехов сталеплавильного производства, обеспечивающих выплавку стали.	1. Индивидуальное собеседование. 2. Индивидуальное сообщение на занятии. 3. Проверка индивидуального задания и его защита.	ОПК-9.1
Итого по разделу		2	0,5	4	85			
Итого за семестр		4	2	8	179,4		экзамен	
7. раздел 7 Проектирование оборудования для непрерывной разливки стали								
7.1 Проектирование машин непрерывного литья заготовок (МНЛЗ). Компоновки МНЛЗ. Сортовые МНЛЗ. Слябовые МНЛЗ. Сталеразливочный ковш. Промежуточный ковш. Погружные стаканы. Кристаллизаторы. Оборудование зоны вторичного охлаждения МНЛЗ.	4	0,5	0,25		15	1. Самостоятельное изучение учебной и научной литературы по теме 2. Поиск дополнительной информации по теме (работа с библиографическими материалами, с электронными библиотеками и ЭОР, информационно-коммуникационные сети Интернет). 3. Подготовка к практическому занятию и выполнение практических работ.	1. Индивидуальное собеседование. 2. Индивидуальное сообщение на занятии. 3. Проверка индивидуального задания и его защита.	ОПК-9.1

8.1	Механическое оборудование прокатных цехов	4	0,5	1,5	2	11,4	1. Самостоятельное изучение учебной и научной литературы по теме 2. Поиск дополнительной информации по теме (работа с библиографическим материалами, с электронными библиотеками и ЭОР, информационно-коммуникационные сети Интернет). 3. Подготовка к практическому занятию и выполнение практических работ. 4. Выполнение курсового проекта	1. Индивидуальное собеседование. 2. Индивидуальное сообщение на занятии. 3. Проверка индивидуального задания и его защита.	ОПК-9.1
Итого по разделу			0,5	1,5	2	11,4			
Итого за семестр			2	2	6	93,7		зачёт	
9. Экзамен									
9.1	Экзамен	3					Консультация	Экзамен	
9.2	Экзамен						Консультация	Экзамен	
Итого по разделу									
Итого за семестр			4	2	8	179,4		экзамен	
10. Зачет									
10.1	Зачет	4					Самостоятельное изучение литературы	Зачет	
Итого по разделу									
Итого за семестр			2	2	6	93,7		зачёт	
Итого по дисциплине			6	4	14	273,1		экзамен, зачет	

5 Образовательные технологии

Для усвоения студентами знаний по дисциплине «Механическое оборудование металлургических заводов» применяются традиционная технология обучения, включающая в себя объяснения преподавателя на лекциях, самостоятельную работу с учебной и справочной литературой по дисциплине, работу на практических занятиях и т.п.

1. Традиционные образовательные технологии ориентируются на организацию образовательного процесса, предполагающую прямую трансляцию знаний от преподавателя к студенту (преимущественно на основе объяснительно-иллюстративных методов обучения). Учебная деятельность студента носит в таких условиях, как правило, репродуктивный характер.

Формы учебных занятий с использованием традиционных технологий:

Информационная лекция – последовательное изложение материала в дисциплинарной логике, осуществляемое преимущественно вербальными средствами (монолог преподавателя).

Практическое занятие, посвященное освоению конкретных умений и навыков по предложенному алгоритму.

2. Информационно-коммуникационные образовательные технологии – организация образовательного процесса, основанная на применении специализированных программных сред и технических средств работы с информацией.

Формы учебных занятий с использованием информационно-коммуникационных технологий:

Лекция-визуализация – изложение содержания сопровождается презентацией (демонстрацией учебных материалов, представленных в различных знаковых системах, в т.ч. иллюстративных, графических, аудио- и видеоматериалов

Для проведения лекционных занятий используется презентационное оборудование (проектор, экран, ноутбук).

Для выполнения лабораторных работ используется лабораторный практикум.

Для выполнения самостоятельных заданий студентам необходим персональный компьютер со стандартным пакетом Microsoft Office (Word, Excel, Power Point).

6 Учебно-методическое обеспечение самостоятельной работы обучающихся

Представлено в приложении 1.

7 Оценочные средства для проведения промежуточной аттестации

Представлены в приложении 2.

8 Учебно-методическое и информационное обеспечение дисциплины (модуля)

а) Основная литература:

1. Точилкин В. В. Проектирование элементов металлургических машин и оборудования [Электронный ресурс] : учебное пособие / В. В. Точилкин, О. А. Филатова ; МГТУ. - Магнитогорск : МГТУ, 2017. - 1 электрон. опт. диск (CD-ROM). - Режим доступа: <https://magtu.informsystema.ru/uploader/fileUpload?name=3319.pdf&show=dcatalogues/1/1138305/3319.pdf&view=true> . - Макрообъект. - ISBN 978-5-9967-0975-5.

б) Дополнительная литература:

1. Вдовин К.Н., В.Ф. Мысик, Точилкин В.В., Чиченев Н.А. Проектирование цехов сталеплавильного производства: учебник. Магнитогорск: Изд-во Магнитогорск. гос. техн. ун-та им. Г.И. Носова, 2016. 505 с. (допущено УМО по

образованию в области металлургии в качестве учебника для студентов высших учебных заведений, обучающихся по направлению Металлургия). Национальная информационно-аналитическая система – Российский индекс научного цитирования (РИНЦ).

2. Белан, А. К. Проектирование и исследование механизмов металлургических машин : учебное пособие / А. К. Белан, Е. В. Куликова, О. А. Белан ; МГТУ. - Магнитогорск : МГТУ, 2018. - 1 электрон. опт. диск (CD-ROM). - Загл. с титул. экрана. - URL: <https://magtu.informsystema.ru/uploader/fileUpload?name=3520.pdf&show=dcatalogues/1/1514338/3520.pdf&view=true> (дата обращения: 04.10.2019). - Макрообъект. - Текст : электронный. - ISBN 978-5-9967-1113-0. - Сведения доступны также на CD-ROM.

3. Савельева Р. Н. Проектирование сталеплавильных цехов [Электронный ресурс] : учебное пособие / Р. Н. Савельева ; МГТУ, каф. МОМЗ. - Магнитогорск, 2010. - 56 с. : ил., схемы, табл. - Режим доступа: <https://magtu.informsystema.ru/uploader/fileUpload?name=310.pdf&show=dcatalogues/1/1068350/310.pdf&view=true>

4. Горбатюк С.М., Каменев А.В., Глухов Л.М. Конструирование машин и оборудования металлургических производств. В 2 х томах [Электронный ресурс]: учебник. – Издательство «Лань» Электронно-библиотечная система, 2008. Режим доступа: http://e.lanbook.com/books/element.php?p11_id=2077&login-failed=1.

5. Система организации проектирования технологических комплексов [Текст] : учебное пособие / А. А. Старушко, В. И. Кадошников, М. В. Аксенова, А. К. Белан ; МГТУ. - Магнитогорск, 2012. - 142 с. : ил., схемы, табл. - Режим доступа: <https://magtu.informsystema.ru/uploader/fileUpload?name=551.pdf&show=dcatalogues/1/1098428/551.pdf&view=true>.

в) Методические указания:

1. Точилкин В.В., Филатов А.М., Иванов С.А., Чиченев Н.А., Кольга А.Д., Вагин В.С. Исследование работы и характеристик элементов гидропривода металлургических машин: учеб. пособие. Магнитогорск: Изд-во Магнитогорск. гос. техн. ун-та им. Г.И. Носова, 2014. - 207 с. (допущено УМО по образованию в области металлургии в качестве учебного пособия для студентов высших учебных заведений, обучающихся по специальности «Металлургические машины и оборудование»). ISBN 978-5-9967-0451-4. Национальная информационно-аналитическая система – Российский индекс научного цитирования (РИНЦ). – URL: <http://elibrary.ru/item.asp?id=23783134>

2. Иванов, С. А. Металлургические машины и оборудование : методические указания / С. А. Иванов, Н. А. Чиченев, С. М. Горбатюк. — Москва : МИСИС, 2010. — 55 с. — Текст : электронный // Электронно-библиотечная система «Лань» : [сайт]. — URL: <https://e.lanbook.com/book/116858>

г) Программное обеспечение и Интернет-ресурсы:

Программное обеспечение

Наименование ПО	№ договора	Срок действия лицензии
MS Office 2007 Professional	№ 135 от 17.09.2007	бессрочно
7Zip	свободно распространяемое ПО	бессрочно
АСКОН Компас 3D в.16	Д-261-17 от 16.03.2017	бессрочно
АСКОН Вертикаль в.2014	Д-261-17 от 16.03.2017	бессрочно

АСКОН ArtisanRenering	Д-506-18 от25.04.2018	бессрочно
Браузер Yandex	свободно	бессрочно

Профессиональные базы данных и информационные справочные системы

Название курса	Ссылка
Федеральное государственное бюджетное учреждение «Федеральный институт	URL: http://www1.fips.ru/
Поисковая система Академия Google (Google Scholar)	URL: https://scholar.google.ru/
Национальная информационно-аналитическая система – Российский индекс	URL: https://elibrary.ru/project_risc.asp
Электронная база периодических изданий East View Information	https://dlib.eastview.com/
Электронные ресурсы библиотеки МГТУ им. Г.И. Носова	https://magtu.informsystema.ru/Marc.html?locale=ru
Российская Государственная библиотека. Каталоги	https://www.rsl.ru/ru/4readers/catalogues/

9 Материально-техническое обеспечение дисциплины (модуля)

Материально-техническое обеспечение дисциплины включает:

Материально-техническое обеспечение дисциплины включает:

В соответствии с учебным планом по дисциплине предусмотрены следующие виды занятий: лекции, практические занятия, самостоятельная работа, консультации, зачет, экзамен.

Учебные аудитории для проведения занятий лекционного типа (ауд. 404, 407, 297, 287):

- мультимедийные средства хранения, передачи и представления информации.

Учебные аудитории для проведения занятий для проведения практических занятий (ауд. 404, 308, 297, 287):

- мультимедийные средства хранения, передачи и представления информации;
- доска, мультимедийный проектор, экран.

Учебные аудитории для проведения групповых и индивидуальных консультаций, текущего контроля и промежуточной аттестации (ауд. 404, 308, 297, 287)

- мультимедийные средства хранения, передачи и представления информации;
- доска, мультимедийный проектор, экран.

Помещения для самостоятельной работы обучающихся (ауд. 407а, 372):

- персональные компьютеры с пакетом MS Office, выходом в интернет и с доступом в электронную образовательную среду университета.

Помещения для хранения и профилактического обслуживания учебного оборудования (ауд. 406):

- стеллажи для хранения учебно-наглядных пособий и учебно-методической документации.

Лаборатория «Доменного и сталеплавильного производства» :

1. Дуговая сталеплавильная печь.
2. Машина непрерывного литья заготовок.
3. Литейный кран.
4. Доменная печь.
5. Оборудование доменной печи.

6. Учебно-методическое обеспечение самостоятельной работы обучающихся

Исходные данные и основные требования к выполнению расчетно-практической работы №1 «Расчет мощности привода пластинчатого питателя» (семестр 5)

Расчетно-практическая работа должна содержать следующие разделы: исходные данные; расчетную схему; методику расчета; расчеты; выводы.

Исходные данные для расчета

Наименование параметра	Ед. изм.	Вариант									
		1	2	3	4	5	6	7	8	9	10
Производительность питателя	т/ч	1500	1400	1700	900	1000	850	800	920	1300	1100
Длина трассы	м	3,2	5	7	10	4	6	8	4	3,2	5
Угол наклона конвейера	град	0	2	4	6	8	10	8	6	7	5
Ширина настила	мм	1000	1100	1150	1200	1275	1340	1405	1470	1350	1300
Скорость конвейера	м/с	0,25	0,27	0,29	0,31	0,33	0,35	0,37	0,39	0,41	0,43
Коэффициент сопротивления движению цепи по направляющим		0,1	0,1	0,1	0,1	0,1	0,1	0,1	0,1	0,1	0,1
КПД привода		0,85	0,85	0,85	0,85	0,85	0,85	0,85	0,85	0,85	0,85
Шаг цепи	м	0,08	0,1	0,12	0,14	0,12	0,1	0,08	0,1	0,12	0,14
Число зубьев звездочки	шт	8	10	12	10	8	10	12	14	12	10

Наименование параметра	Ед. изм.	Вариант									
		11	12	13	14	15	16	17	18	19	20
Производительность питателя	т/ч	1200	1050	950	750	1000	1450	1600	1250	1370	1100
Длина трассы	м	7	10	4	6	8	4	7	10	8	5
Угол наклона конвейера	град	0	9	10	8	6	5	4	3	0	10
Ширина настила	мм	1250	1200	1150	1100	1000	900	950	1000	1050	1100
Скорость конвейера	м/с	0,4	0,37	0,34	0,31	0,28	0,3	0,32	0,34	0,36	0,38
Коэффициент сопротивления движению цепи по направляющим		0,1	0,1	0,1	0,1	0,1	0,1	0,1	0,1	0,1	0,1
КПД привода		0,85	0,85	0,85	0,85	0,85	0,85	0,85	0,85	0,85	0,85
Шаг цепи	м	0,16	0,08	0,08	0,08	0,1	0,12	0,14	0,16	0,08	0,1
Число зубьев звездочки	шт	8	10	12	10	8	10	12	14	8	8

Исходные данные и основные требования к выполнению расчетно-практической работы №2 «Проектная оценка мощности привода шнекового (винтового) конвейера» (семестр 5)

Расчетно-практическая работа должна содержать следующие разделы: исходные данные; расчетную схему; методику расчета; расчеты; выводы.

Исходные данные для расчета

Параметр	Обозначение	Ед. изм.	Вариант									
			1	2	3	4	5	6	7	8	9	10
Производительность	Q	т/сут	400	1500	1200	900	750	1800	600	1300	800	1400
Насыпная плотность материала	ρ_n	кг/м ³	1290	870	2200	3450	1570	1320	1865	2380	1150	980
Длина конвейера	L	м	15	7	12	15	5	13	8	15	8	10
Угол наклона конвейера	ϕ	град	-15	10	-5	0	10	20	5	15	-10	-20
Группа грузов	1	Тяжелые малоабразивные	1	2	3	4	2	4	1	4	1	2
	2	Легкие неабразивные										
	3	Легкие малоабразивные										
	4	Тяжелые абразивные										
Параметр	Обозначение	Ед. изм.	Вариант									
			11	12	13	14	15	16	17	18	19	20
Производительность	Q	т/сут	1500	800	700	850	450	1150	1250	1400	1800	1500
Насыпная плотность материала	ρ_n	кг/м ³	870	1570	1865	1150	1290	2200	980	2380	1320	980
Длина конвейера	L	м	7	6	8	5	15	12	10	15	13	11
Угол наклона конвейера	ϕ	град	10	10	5	-10	-15	-5	-20	15	20	-20
Группа грузов	1	Тяжелые малоабразивные	2	2	1	1	1	3	2	4	4	2
	2	Легкие неабразивные										
	3	Легкие малоабразивные										
	4	Тяжелые абразивные										

Исходные данные и основные требования к выполнению расчетно-практической работы №3 «Расчет мощности привода агломерационной конвейерной машины» (семестр 5)

Расчетно-практическая работа должна содержать следующие разделы: исходные данные; расчетную схему; методику расчета; расчеты; выводы.

Исходные данные для расчета

Исходные данные			Варианты заданий																			
Параметр	Ед. изм.		1	2	3	4	5	6	7	8	9	10	11	12	13	14	15	16	17	18	19	20
Число спекательных тележек	шт		72	74	76	78	80	82	84	72	72	72	72	72	72	72	72	72	72	72	72	72
Максимальная скорость передвижения тележек	м/мин		1,4	2,7	3,5	3,9	4,36	4,82	5,28	5,74	6,2	6,66	7,5	8,34	9,18	10,02	10,86	11,7	11,2	10	9	12
Длина горизонтального участка контура	м		40,4	40,4	40,4	40,4	40,4	40,4	40,4	40,4	40,4	40,4	40,4	40,4	40,4	40,4	40,4	40,4	40,4	40,4	40,4	40,4
Радиус траектории движения оси ската на участке подъема	м		1,835	1,835	1,835	1,835	1,835	1,835	1,835	1,835	1,835	1,835	1,835	1,835	1,835	1,835	1,835	1,835	1,835	1,835	1,835	1,835
Радиус траектории движения оси ската на участке разгрузки	м		1,076	1,076	1,076	1,076	1,076	1,076	1,076	1,076	1,076	1,076	1,076	1,076	1,076	1,076	1,076	1,076	1,076	1,076	1,076	1,076
Вес тележки	кН		19	17,15	18	17,15	19	17,15	18	17,15	16	17,15	15	17,15	19	17,15	18	17,15	20	17,15	22	17,15
Диаметр ролика	мм		260	245	250	240	240	260	240	250	240	260	240	245	240	260	240	250	240	260	240	240
Диаметр цапфы ролика	мм		120	90	100	90	90	110	90	100	90	120	90	95	90	120	90	110	90	120	90	90
Длина пути движения незагруженной тележки по горизонтальному участку	м		2	2	2	2	2	2	2	2	2	2	2	2	2	2	2	2	2	2	2	2
Длина пути движения загруженной тележки над вакуум-камерами спекания	м		25	25	25	25	25	25	25	25	25	25	25	25	25	25	25	25	25	25	25	25
Длина пути движения загруженной тележки над вакуум-камерами охлаждения	м		10	10	10	10	10	10	10	10	10	10	10	10	10	10	10	10	10	10	10	10
Длина пути движения загруженной тележки после вакуум-камер охлаждения	м		3,4	3,4	3,4	3,4	3,4	3,4	3,4	3,4	3,4	3,4	3,4	3,4	3,4	3,4	3,4	3,4	3,4	3,4	3,4	3,4
Разряжение в вакуум-камерах спекания	МПа		0,007	0,007	0,007	0,007	0,007	0,007	0,007	0,007	0,007	0,007	0,007	0,007	0,007	0,007	0,007	0,007	0,007	0,007	0,007	0,007
Разряжение в вакуум-камерах охлаждения	МПа		0,005	0,005	0,005	0,005	0,005	0,005	0,005	0,005	0,005	0,005	0,005	0,005	0,005	0,005	0,005	0,005	0,005	0,005	0,005	0,005
Давление уплотняющих пластин на пластины тележек	МПа		0,012	0,012	0,012	0,012	0,012	0,012	0,012	0,012	0,012	0,012	0,012	0,012	0,012	0,012	0,012	0,012	0,012	0,012	0,012	0,012
Объемная масса шихты (принимают равной объемной массе агломерата)	т/м ³		2,1	2,1	2,1	2,1	2,1	2,1	2,1	2,1	2,1	2,1	2,1	2,1	2,1	2,1	2,1	2,1	2,1	2,1	2,1	2,1
Усилие одного торцевого уплотнения, действующее на тележку	кН		2	2	2	2	2	2	2	2	2	2	2	2	2	2	2	2	2	2	2	2
Суммарная ширина уплотняющих пластин (на обе стороны тележки)	мм		180	178	176	174	172	170	172	174	176	178	180	178	176	174	172	170	172	174	176	178
Длина спекательной тележки	м		1,5	1,4	1,3	1,2	1,1	1	1,05	1,1	1,15	1,2	1,25	1,3	1,35	1,4	1,45	1,5	1	1	1	1
Ширина спекательной тележки	м		3	2,5	2,5	2,5	2,5	2,5	2,5	2,5	2,5	2,5	2,5	2,5	2,5	2,5	2,5	2,5	2,5	2,5	2,5	2,5
Толщина (высота) слоя шихты в тележке	м		0,3	0,3	0,3	0,3	0,3	0,3	0,3	0,3	0,3	0,3	0,3	0,3	0,3	0,3	0,3	0,3	0,3	0,3	0,3	0,3
Коэффициент трения в уплотняющих пластинах			0,1	0,1	0,1	0,1	0,1	0,1	0,1	0,1	0,1	0,1	0,1	0,1	0,1	0,1	0,1	0,1	0,1	0,1	0,1	0,1
Коэффициент трения качения роликов по рельсам (направляющим)	мм		0,6	0,6	0,6	0,6	0,6	0,6	0,6	0,6	0,6	0,6	0,6	0,6	0,6	0,6	0,6	0,6	0,6	0,6	0,6	0,6
Коэффициент учитываемый трение в ребордах			2,1	2,1	2,1	2,1	2,1	2,1	2,1	2,1	2,1	2,1	2,1	2,1	2,1	2,1	2,1	2,1	2,1	2,1	2,1	2,1
Коэффициент трения в подшипниках роликов			0,03	0,03	0,03	0,03	0,03	0,03	0,03	0,03	0,03	0,03	0,03	0,03	0,03	0,03	0,03	0,03	0,03	0,03	0,03	0,03
КПД (коэффициент полезного действия)			0,65	0,65	0,65	0,65	0,65	0,65	0,65	0,65	0,65	0,65	0,65	0,65	0,65	0,65	0,65	0,65	0,65	0,65	0,65	0,65

Исходные данные и основные требования к выполнению расчетно-практической работы №4 «Проектный расчет мощности привода барабанного смесителя» (семестр 5)

Расчетно-практическая работа должна содержать следующие разделы: исходные данные; расчетную схему; методику расчета; расчеты; выводы.

Исходные данные

Наименование параметра	Обозначение	Ед. изм.	Вариант									
			11	12	13	14	15	16	17	18	19	20
Коэффициент сопротивления трению в сальниковых уплотнениях штанг и в подшипнике подпятника	$k=\mu=k_{\nu}$		0,06	0,06	0,06	0,06	0,06	0,06	0,06	0,06	0,06	0,06
Коэффициент трения в подшипниках роликов	μ_1		0,1	0,1	0,1	0,1	0,1	0,1	0,1	0,1	0,1	0,1
Общий КПД	η		0,85	0,85	0,85	0,85	0,85	0,85	0,85	0,85	0,85	0,85
Вес вращающихся деталей воронки	G_d	кН	450	520	360	450	600	380	480	350	520	480
Вес узла малого конуса	G_k	кН	150	180	100	130	200	110	150	100	170	150
Вес шихты	$G_{ш}$	кН	350	380	240	320	450	250	350	230	370	350
Усилие в штанге малого конуса	Q_k	кН	400	520	380	475	400	400	500	370	500	500
Коэффициент удельного сопротивления перемещению воронки по роликами	w	Н/Н	0,014	0,012	0,013	0,014	0,012	0,013	0,014	0,012	0,013	0,014
Диаметр беговой дорожки роликового хода в подпятнике	D_3	мм	3,2	3,4	3	3,3	3,5	3,06	3,5	2,8	3,7	3,5
Средний диаметр роликового хода в подпятнике	D	мм	350	350	300	320	400	310	350	300	380	350
Наружный диаметр вращающейся воронки	D_5	мм	2,8	3	2,3	2,8	3,2	2,4	3	2,2	3	3
Высота сальника	h	мм	280	320	250	300	350	280	320	250	300	320
Давление газа под колошником	p		0,2	0,25	0,25	0,1	0,15	0,1	0,15	0,1	0,15	0,15
Диаметр начальной окружности зубчатого венца	D_6	мм	5470	4540	3670	3770	5470	3650	3700	3670	3770	3700
Диаметр центрирующего ролика	D_2	м	0,7	0,6	0,38	0,4	0,7	0,3	0,32	0,38	0,4	0,32
Диаметр поверхности катания венца по центрирующим роликам	D_4	м	5,36	4,37	3,45	3,6	5,36	3,6	3,65	3,45	3,6	3,65
Диаметр цапфы ролика по венцу	d_2	м	0,15	0,12	0,09	0,1	0,15	0,06	0,07	0,09	0,1	0,07

Исходные данные и основные требования к выполнению расчетно-практической работы №6 «Расчет мощности механизма выталкивания леточной массы электропушки» (семестр 5)

Расчетно-практическая работа должна содержать следующие разделы: исходные данные; расчетную схему; методику расчета; расчеты; выводы.

Исходные данные

№ п/п	Наименование параметра	Обозначение	Единица измерения	Вариант									
				1	2	3	4	5	6	7	8	9	10
1	Диаметр отверстия носка	d	м	0,15	0,15	0,15	0,15	0,15	0,15	0,15	0,15	0,15	0,15
2	Угол подъема винтовой линии	α	град	6	6	6	6	6	6	6	6	6	6
3	Угол трения в винтовой паре	ρ_b	град	4	4	4	4	4	4	4	4	4	4
4	Угловая скорость двигателя	ω	рад/с	100	100	100	100	100	100	100	100	100	100
5	Общий КПД механизма	η		0,42	0,42	0,42	0,42	0,42	0,42	0,42	0,42	0,42	0,42
6	Допускаемый коэффициент перегрузки двигателя	λ		2	2	2	2	2	2	2	2	2	2
7	Давление леточной массы на поршень	p	МПа	2,5	3	2,8	2,7	2,6	3,1	3,2	2,4	2,3	3,3
8	Скорость выхода массы из носка	$V_{\text{в}}$	м/с	0,45	0,44	0,43	0,46	0,44	0,45	0,43	0,46	0,44	0,43
9	Диаметр поршня	D	м	0,55	0,5	0,6	0,5	0,65	0,45	0,45	0,55	0,5	0,6
10	Ход поршня		м	1,26	1,3	1,2	1,3	1,2	1,4	1,4	1,4	1,3	1,2
11	Передаточное число механизма	u		17,8	14	16	14	12	18	20	15	16	17
12	Средний диаметр резьбы винта	d_b	мм	155	150	160	150	155	160	150	155	160	155
13	Угловое ускорение ротора	ϵ	рад/с ²	50	50	50	55	50	50	55	45	45	40
14	Коэффициент учета момента инерции всех вращающихся масс механизма	δ		1,5	1,2	1,3	1,4	1,5	1,5	1,2	1,3	1,4	1,5
15	Момент инерции масс на валу двигателя	J	кг·м ²	1,2	1,1	1,3	1,4	1,5	1,6	1,2	1,3	1,4	1,5

№ п/п	Наименование параметра	Обозначение	Единица измерения	Вариант									
				11	12	13	14	15	16	17	18	19	20
1	Диаметр отверстия носка	d	м	0,15	0,15	0,15	0,15	0,15	0,15	0,15	0,15	0,15	0,15
2	Угол подъема винтовой линии	α	град	6	6	6	6	6	6	6	6	6	6
3	Угол трения в винтовой паре	ρ_b	град	4	4	4	4	4	4	4	4	4	4
4	Угловая скорость двигателя	ω	рад/с	100	100	100	100	100	100	100	100	100	100
5	Общий КПД механизма	η		0,42	0,42	0,42	0,42	0,42	0,42	0,42	0,42	0,42	0,42
6	Допускаемый коэффициент перегрузки двигателя	λ		2	2	2	2	2	2	2	2	2	2
7	Давление леточной массы на поршень	p	МПа	3,4	3,5	2,6	3,1	3	2,8	2,3	3,3	3	2,6
8	Скорость выхода массы из носка	$V_{\text{в}}$	м/с	0,45	0,46	0,44	0,45	0,44	0,43	0,44	0,43	0,44	0,44
9	Диаметр поршня	D	м	0,55	0,5	0,65	0,45	0,5	0,6	0,5	0,6	0,5	0,65
10	Ход поршня		м	1,1	1,1	1,2	1,4	1,3	1,2	1,3	1,2	1,3	1,2
11	Передаточное число механизма	u		14	16	12	18	14	16	16	17	14	12
12	Средний диаметр резьбы винта	d_b	мм	150	165	155	160	150	160	160	155	150	155
13	Угловое ускорение ротора	ϵ	рад/с ²	50	55	50	50	50	50	45	40	50	50
14	Коэффициент учета момента инерции всех вращающихся масс механизма	δ		1,2	1,3	1,5	1,5	1,2	1,3	1,4	1,5	1,2	1,5
15	Момент инерции масс на валу двигателя	J	кг·м ²	1,6	1,2	1,5	1,6	1,1	1,3	1,4	1,5	1,1	1,5

Перечень теоретических вопросов к экзамену (семестр 6):

1. Основные характеристики и требования, предъявляемые к оборудованию, машинам и агрегатам сталеплавильного производства.
2. Организация процесса проектирования-конструирования и освоения оборудования машин и агрегатов цехов сталеплавильного производства.
3. Стадии и этапы разработки конструкторской документации оборудования машин сталеплавильного производства.
4. Методика конструирования оборудования машин и агрегатов цехов сталеплавильного производства.
5. Задачи конструирования, общие сведения о оборудовании машин и агрегатов цехов сталеплавильного производства.
6. Основные характеристики и требования, предъявляемые к оборудованию машин и агрегатов цехов сталеплавильного производства.
7. Проектирование кислородно-конвертерных цехов. Основные положения.
8. Назначение и оборудование пролетов ККЦ?
9. Грузоподъемное оборудование в пролетах и отделениях ККЦ.
10. Оборудование загрузочного пролета ККЦ
11. Оборудование ковшевого пролета ККЦ.
12. Выбор агрегатов, машин и оборудования в ковшевом пролете ККЦ?
13. Выбор агрегатов, машин и оборудования в конвертерном пролете ККЦ?
14. Выбор агрегатов, машин и оборудования в загрузочном пролете ККЦ?
15. Выбор агрегатов, машин и оборудования в миксерном отделении ККЦ?
16. Конструкции оборудования конвертера?
17. Конструкции оборудования для подачи кислорода в конвертер?
18. Конструкции оборудования механизма поворота конвертера?
19. Проектирование электросталеплавильных цехов (ЭСПЦ). Основные положения.
20. Назначение и оборудование пролетов ЭСПЦ?
21. Дуговые сталеплавильные печи. Основные элементы.
22. Дуговые сталеплавильные печи. Расчет основных узлов и элементов.
23. Дуговые сталеплавильные печи. Гидравлический и пневматический привод.
24. Грузоподъемное оборудование в пролетах и отделениях ЭСПЦ.
25. Расчет и конструирование машин непрерывного литья заготовок – подсистема стальковш - кристаллизатор.
26. Конструкции стенов для перемещения стальковшей.
27. Конструкции сталеразливочного ковша.
28. Конструкции промежуточного ковша.
29. Конструкции кристаллизаторов.
30. Расчет и конструирование машин непрерывного литья заготовок – зона вторичного охлаждения.
31. Конструкции элементов роликовой проводки.
32. Конструкции систем «мягкого обжата».
33. Конструкции затравок.
34. Конструкции тянуще-правильных машин.
35. Конструкции машин газовой резки.
36. Конструкции транспортного оборудования ЗВО.
37. Гидропривод оборудования зоны вторичного охлаждения.
38. Расчет и конструирование машин внепечной обработки стали (ВПО).
39. Литейно-прокатные модули.

Перечень теоретических вопросов к экзамену (семестр 8):

1. Прокатный стан. Основное и вспомогательное оборудование.
2. Прокатная клеть. Устройство прокатной клетки. Основные узлы и механизмы.
3. Рабочая (главная) линия прокатки. Основные схемы и состав оборудования.
4. Прокатные валки. Назначение, конструкции, материалы и качество валков.

5. Подшипники прокатных валков. Назначение, устройство и типы подшипников. Подшипники скольжения жидкостного трения.
6. Нажимные механизмы. Назначение, типы и устройство.
7. Уравновешивающие устройства. Назначение, типы и конструкции.
8. Шпиндели. Назначение, виды и конструкции.
9. Шестеренные клетки и редукторы. Назначение и устройство.
10. Рольганги. Назначение и конструкция рольгангов.
11. Манипуляторы и кантователи. Назначение, схемы механизмов.
12. Холодильники и шлепперы. Назначение и конструкции.
13. Моталки для сматывания горячих и холодных полос. Назначение и конструкции.
14. Перспективы развития прокатных станов.
15. Технология и оборудование стана 5000 ОАО ММК.
16. Методика расчета основных параметров очага деформации при прокатке.
17. Методика расчета усилия, момента и мощности прокатки.
18. Основные понятия теории надежности и их математическая формализация.
19. Общая концепция расчета показателей параметрической надежности нагруженных деталей.
20. Методология аналитического расчета надежности технических объектов по различным критериям
21. Основные этапы оценки надежности деталей по критериям статической прочности.
22. . Основные этапы оценки надежности деталей по критериям кинетической прочности
23. Методика расчета показателей надежности прокатных валков по критерию статической прочности на изгиб (основные этапы и их физический смысл).
24. Методика расчета показателей надежности прокатных валков по критерию кинетической прочности на изгиб (основные этапы и их физический смысл).
25. Методика расчета показателей надежности лопасти шарнира универсального шпинделя по критерию статической прочности.
26. Методика расчета показателей надежности вилки шарнира универсального шпинделя по критерию статической прочности.
27. Оценка надежности подшипников качения прокатных валков по критерию динамической грузоподъемности.
28. Методика расчета показателей надежности моторной муфты главного привода по критерию несущей способности.
29. Методика оценки надежности двигателя при кратковременной прокатке полосы на заправочной скорости по критерию несущей способности.
30. Методика оценки надежности двигателя при длительной прокатке полосы с максимальной скоростью по критерию несущей способности.

Темы практических занятий (семестр 6)

1. Изучение конструкции машин и механизмов сталеплавильных цехов по чертежам с составлением кинематических схем силового взаимодействия элементов.
2. Изучение конструкции машин и механизмов МНЛЗ по чертежам с составлением кинематических схем и схем силового взаимодействия элементов.
3. Изучение машин и агрегатов ККЦ и ЭСПЦ.
4. Расчет и конструирование сталеплавильных агрегатов.
5. Расчет и конструирование элементов и систем машин непрерывного литья заготовок.

Темы лабораторных занятий (семестр 6)

Для изучения дисциплины предусмотрены **лабораторные** занятия

1. Вводное занятие. Проведение инструктажа о правилах ТБ при проведении лабораторных работ в лаборатории ММ. Проведение обзора по лабораторным установкам, используемым в данной дисциплине.
2. Изучение устройства литейного крана на модели
3. Изучение устройства сталеразливочного ковша на модели
4. Изучение устройства напольной завалочной машины на модели
5. Изучение устройства оборудования МНЛЗ на модели
6. Изучение устройства оборудования электропечи на модели

Курсовое проектирование

Курсовой проект выполняется обучающимся самостоятельно под руководством преподавателя. При выполнении курсового проекта обучающийся должен показать свое умение работать с нормативным материалом и другими литературными источниками, а также возможность систематизировать и анализировать фактический материал и самостоятельно творчески его осмысливать.

В начале изучения дисциплины преподаватель предлагает обучающимся на выбор перечень тем курсовых проектов. Обучающийся самостоятельно выбирает тему курсового проекта. Совпадение тем курсовых проектов у студентов одной учебной группы не допускается. Утверждение тем курсовых проектов проводится ежегодно на заседании кафедры.

После выбора темы преподаватель формулирует задание по курсовому проекту и рекомендует перечень литературы для ее выполнения. Исключительно важным является использование информационных источников, а именно системы «Интернет», что даст возможность обучающимся более полно изложить материал по выбранной им теме.

В процессе написания курсового проекта обучающийся должен разобраться в теоретических вопросах избранной темы, самостоятельно проанализировать практический материал, разобрать и обосновать практические предложения.

Преподаватель, проверив работу, может вернуть ее для доработки вместе с письменными замечаниями. Студент должен устранить полученные замечания в установленный срок, после чего работа окончательно оценивается.

Курсовой проект по дисциплине «Проектирование оборудования цехов сталеплавильного производства» занимает особое место в комплексе самостоятельных работ студентов. При его выполнении студент должен научиться проектировать, компоновать оборудование, машину или агрегат из отдельных, зачастую стандартизованных или нормализованных узлов: электродвигателей, редукторов, муфт, тормозов и т.п. Выполнение проекта способствует также закреплению и углублению знаний, полученных при изучении курса и других дисциплин – черчения, деталей машин и т.д.

Целью выполнения курсового проекта является закрепление и расширение знаний, полученных студентами при освоении технических дисциплин. При выполнении курсового проекта студент должен научиться самостоятельно решать конкретные инженерные задачи, должен получить навыки в технических расчетах и конструировании.

Объектом проектирования является, как правило, машина или механизм, входящий в состав сложного агрегата, предназначенного для выполнения конкретной технологической операции в металлургическом цехе.

В законченном виде курсовой проект должен состоять из графической части (3 листа формата А1 или 20 – 30 листов формата А4 презентации) и текстового документа (пояснительной записки объемом 30-50 стр.).

В связи с этим, тема проекта должна отражать решение одной (нескольких) из указанных задач и в общем виде может быть сформулирована следующим образом:

«Анализ технического состояния и оценка надежности ...оборудования ...цеха (участка) ...предприятия».

На первом листе разрабатывается общий вид машины, на втором – какой-либо ее узел или механизм. В пояснительной записке производятся кинематический и прочностной расчеты всех узлов и основных деталей машины.

Работа над проектом должна проходить в два этапа.

На первом этапе выполняется проектный расчет устройства и его эскизная компоновка. Проектный расчет следует производить по упрощенным формулам, пользуясь таблицами, номограммами и по аналогии с действующими машинами. На втором этапе производится уточненный расчет механизмов проектируемого устройства, оформляется расчетно-пояснительная записка, выполняются чертежи.

Выполненный и полностью оформленный проект защищается на кафедре в сроки, предусмотренные учебным планом.

Курсовой проект должна быть оформлена в соответствии с СМК-О-СМГТУ-42-09 «Курсовой проект (работа): структура, содержание, общие правила выполнения и оформления».

Примерный перечень тем курсовых проектов и пример задания представлены в разделе 7 «Оценочные средства для проведения промежуточной аттестации».

7. Оценочные средства для проведения промежуточной аттестации

а) Планируемые результаты обучения и оценочные средства для проведения промежуточной аттестации:

Структурный элемент компетенции	Планируемые результаты обучения	Оценочные средства
ОПК-9 Способен внедрять и осваивать новое технологическое оборудование		
ОПК-9.1	Решает стандартные задачи профессиональной деятельности по внедрению и осваиванию нового технологического оборудования	<p>Перечень теоретических вопросов к зачету:</p> <ol style="list-style-type: none"> 1. Методология проектирования периодичности ТОиР металлургических агрегатов. 2. Этапы проектирования технических объектов. 3. Методика оценки работоспособности деталей и узлов по критериям прочности. 4. Методика расчета среднего ресурса трибосопряжений металлургических агрегатов. 5. Назначение, конструкция и принцип работы толкателя вагонов. Основные механизмы толкателя. 6. Методика проектного расчета мощности привода вращения барабанного окомкователя шихты. 7. Методика проектного расчета мощности привода пластинчатого питателя. Методика оценки работоспособности деталей и узлов питателя по различным критериям работоспособности. 8. Назначение, конструкция и принцип работы толкателя вагонов. Основные механизмы толкателя. 9. Подходы к выбору материалов для изготовления деталей механического оборудования. 10. Применение МКЭ для оценки работоспособности деталей и узлов механического оборудования. 11. Устройство агломерационной фабрики. 12. Методика проектного расчета мощности привода агломашины. 13. Типы и конструкции вагонопрокидывателей. 14. Расчет на прочность основных деталей и узлов пластинчатых питателей. 15. Вагон-весы. Назначение, конструкция и принцип работы. Основные механизмы вагонов-весов.

Структурный элемент компетенции	Планируемые результаты обучения	Оценочные средства
		<ul style="list-style-type: none"> 16. Назначение, конструкция и принцип работы грохотов. 17. Барабанные смесители и окомкователи шихты. 18. Чашевые окомкователи шихты. 19. Боковые подъемно-поворотные вагонопрокидыватели. 20. Классификация вагонопрокидывателей. 21. Питатели постели и шихты агломерационных машин. 22. Машины для дробления и измельчения материалов. Назначение, конструкция и принцип работы. 23. Магнитно-импульсная система очистки вагонов. 24. Назначение, классификация и принципы конструирования грейферных кранов. 25. Назначение, классификация и принципы конструирования штабелеукладчиков. 26. Бункерные устройства. 27. Назначение, классификация и принципы конструирования ленточных конвейеров. 28. Классификация щековых дробилок. Особенности проектирования щековых дробилок с простым движением щеки. 29. Типы и устройство литейных дворов. 30. Принцип работы и устройство агломашин. Методика проектного расчета мощности привода. Правила составления ремонтного цикла. 31. Типы и конструкции грохотов для отсева кокса. 32. Классификация щековых дробилок. Особенности проектирования щековых дробилок со сложным движением щеки. 33. Типы вагонопрокидывателей. Передвижной башенный вагонопрокидыватель. Общее устройство и принцип работы. 34. Передвижной роторный вагонопрокидыватель. Принцип его работы. Устройство механизма кантования. 35. Назначение, конструкция и принцип работы 4-х валковой коксодробилки. 36. Расчет мощности привода барабанного смесителя. 37. Выбор конструктивной схемы при проектировании роторной дробилки.

Структурный элемент компетенции	Планируемые результаты обучения	Оценочные средства
		<p>38. Выбор схемы привода валков при проектировании двухвалковых дробилок.</p> <p>39. Методика проектного расчета мощности привода шаровой мельницы.</p> <p>Перечень теоретических вопросов к экзамену:</p> <ol style="list-style-type: none"> 1. Основные характеристики и требования, предъявляемые к оборудованию, машинам и агрегатам сталеплавильного производства. 2. Организация процесса проектирования-конструирования и освоения оборудования машин и агрегатов цехов сталеплавильного производства. 3. Стадии и этапы разработки конструкторской документации оборудования машин сталеплавильного производства. 4. Методика конструирования оборудования машин и агрегатов цехов сталеплавильного производства. 5. Задачи конструирования, общие сведения о оборудовании машин и агрегатов цехов сталеплавильного производства. 6. Основные характеристики и требования, предъявляемые к оборудованию машин и агрегатов цехов сталеплавильного производства. 7. Проектирование кислородно-конвертерных цехов. Основные положения. 8. Назначение и оборудование пролетов ККЦ? 9. Грузоподъемное оборудование в пролетах и отделениях ККЦ. 10. Оборудование загрузочного пролета ККЦ 11. Оборудование ковшевого пролета ККЦ. 12. Выбор агрегатов, машин и оборудования в ковшевом пролете ККЦ? 13. Выбор агрегатов, машин и оборудования в конвертерном пролете ККЦ? 14. Выбор агрегатов, машин и оборудования в загрузочном пролете ККЦ? 15. Выбор агрегатов, машин и оборудования в миксерном отделении ККЦ? 16. Конструкции оборудования конвертера? 17. Конструкции оборудования для подачи

Структурный элемент компетенции	Планируемые результаты обучения	Оценочные средства
		<p>кислорода в конвертер? 18. Конструкции оборудования механизма поворота конвертера? 19. Проектирование электросталеплавильных цехов (ЭСПЦ). Основные положения.</p> <p><i>Примерные задачи на экзамене</i> <i>Порядок расчета механизма передвижения металлургического крана. Привести расчетную схему для определения нагрузок на крановые колеса крана</i></p>

б) Порядок проведения промежуточной аттестации, показатели и критерии оценивания:

Промежуточная аттестация по дисциплине «Механическое оборудование металлургических заводов» включает теоретические вопросы, позволяющие оценить уровень усвоения обучающимися знаний, и практические задания, выявляющие степень сформированности умений и владений, проводится в форме экзамена.

Экзамен по данной дисциплине проводится в устной форме по экзаменационным билетам, каждый из которых включает 2 теоретических вопроса.

Показатели и критерии оценивания экзамена:

– на оценку «**отлично**» (5 баллов) – обучающийся демонстрирует высокий уровень сформированности компетенций, всестороннее, систематическое и глубокое знание учебного материала, свободно выполняет практические задания, свободно оперирует знаниями, умениями, применяет их в ситуациях повышенной сложности.

– на оценку «**хорошо**» (4 балла) – обучающийся демонстрирует средний уровень сформированности компетенций: основные знания, умения освоены, но допускаются незначительные ошибки, неточности, затруднения при аналитических операциях, переносе знаний и умений на новые, нестандартные ситуации.

– на оценку «**удовлетворительно**» (3 балла) – обучающийся демонстрирует пороговый уровень сформированности компетенций: в ходе контрольных мероприятий допускаются ошибки, проявляется отсутствие отдельных знаний, умений, навыков, обучающийся испытывает значительные затруднения при оперировании знаниями и умениями при их переносе на новые ситуации.

– на оценку «**неудовлетворительно**» (2 балла) – обучающийся демонстрирует знания не более 20% теоретического материала, допускает существенные ошибки, не может показать интеллектуальные навыки решения простых задач.

– на оценку «**неудовлетворительно**» (1 балл) – обучающийся не может показать знания на уровне воспроизведения и объяснения информации, не может показать интеллектуальные навыки решения простых задач.

Зачет по данной дисциплине проводится в устной форме.

Показатели и критерии оценивания зачета:

- на оценку «**зачтено**» - обучающийся демонстрирует высокий уровень сформированности компетенций, всестороннее, систематическое и глубокое знание учебного материала, свободно выполняет практические задания, свободно оперирует знаниями, умениями, применяет их в ситуациях повышенной сложности.

- на оценку «не зачтено» - обучающийся демонстрирует знания не более 20% теоретического материала, допускает существенные ошибки, не может показать интеллектуальные навыки решения простых задач.