



МИНИСТЕРСТВО НАУКИ И ВЫСШЕГО ОБРАЗОВАНИЯ
РОССИЙСКОЙ ФЕДЕРАЦИИ

Федеральное государственное бюджетное образовательное учреждение
высшего образования
«Магнитогорский государственный технический университет им. Г.И. Носова»



УТВЕРЖДАЮ
Директор ИММиМ
А.С. Савинов

15.02.2022 г.

РАБОЧАЯ ПРОГРАММА ДИСЦИПЛИНЫ (МОДУЛЯ)

РЕВЕРСИВНЫЙ ИНЖИНИРИНГ

Направление подготовки (специальность)
15.04.02 Технологические машины и оборудование

Направленность (профиль/специализация) программы
Инжиниринг в металлургическом машиностроении

Уровень высшего образования - магистратура


Форма обучения
очная

Институт/ факультет	Институт металлургии, машиностроения и материалобработки
Кафедра	Проектирования и эксплуатации металлургических машин и оборудования
Курс	1
Семестр	2


Магнитогорск
2022 год


Рабочая программа составлена на основе ФГОС ВО - магистратура по направлению подготовки 15.04.02 Технологические машины и оборудование (приказ Минобрнауки России от 14.08.2020 г. № 1026)

Рабочая программа рассмотрена и одобрена на заседании кафедры Проектирования и эксплуатации металлургических машин и оборудования
09.02.2022, протокол № 4


Зав. кафедрой  А.Г. Корчунов

Рабочая программа одобрена методической комиссией ИММиМ
15.02.2022 г. протокол № 6

Председатель  А.С. Савинов

Рабочая программа составлена:
профессор кафедры ПиЭММиО, д-р техн. наук  В.П. Анцупов

Рецензент:

гл. механик ООО НПЦ "Гальва" , канд. техн. наук
 В.А. Русанов

Лист актуализации рабочей программы

Рабочая программа пересмотрена, обсуждена и одобрена для реализации в 2023 - 2024 учебном году на заседании кафедры Проектирования и эксплуатации металлургических

Протокол от _____ 20__ г. № ____
Зав. кафедрой _____ А.Г. Корчунов

Рабочая программа пересмотрена, обсуждена и одобрена для реализации в 2024 - 2025 учебном году на заседании кафедры Проектирования и эксплуатации металлургических

Протокол от _____ 20__ г. № ____
Зав. кафедрой _____ А.Г. Корчунов

1 Цели освоения дисциплины (модуля)

Целью преподавания дисциплины «Реверсивный инжиниринг» является:

- овладение достаточным уровнем общепрофессиональных и профессиональных компетенций в соответствии с требованиями ФГОС ВО по направлению 15.04.02 Техно-логические машины и оборудование;

- овладение методами разработки конструкторской документации на основе реальных деталей и узлов.

2 Место дисциплины (модуля) в структуре образовательной программы

Дисциплина Реверсивный инжиниринг входит в часть учебного плана формируемую участниками образовательных отношений образовательной программы.

Для изучения дисциплины необходимы знания (умения, владения), сформированные в результате изучения дисциплин/ практик:

Для изучения дисциплины необходимы знания (умения, навыки), сформированные в результате изучения следующих дисциплин: Начертательная геометрия и компьютерная графика, Теоретическая механика, Сопротивление материалов, Теория машин и механизмов, Моделирование в машиностроении и им подобных на предыдущей ступени образования.

Знания (умения, владения), полученные при изучении данной дисциплины будут необходимы для изучения дисциплин/практик:

Технологии прототипирования в металлургическом машиностроении

3 Компетенции обучающегося, формируемые в результате освоения дисциплины (модуля) и планируемые результаты обучения

В результате освоения дисциплины (модуля) «Реверсивный инжиниринг» обучающийся должен обладать следующими компетенциями:

Код индикатора	Индикатор достижения компетенции
ПК-3	Способен осуществлять инжиниринговую деятельность в области металлургического машиностроения
ПК-3.1	Разрабатывает предложения по совершенствованию машиностроительного производства
ПК-3.2	Применяет методы реверсивного инжиниринга для разработки конструкторской документации

4. Структура, объём и содержание дисциплины (модуля)

Общая трудоемкость дисциплины составляет 5 зачетных единиц 180 акад. часов, в том числе:

- контактная работа – 55 акад. часов;
- аудиторная – 54 акад. часов;
- внеаудиторная – 1 акад. часов;
- самостоятельная работа – 125 акад. часов;
- в форме практической подготовки – 0 акад. час;

Форма аттестации - зачет

Раздел/ тема дисциплины	Семестр	Аудиторная контактная работа (в акад. часах)			Самостоятельная работа студента	Вид самостоятельной работы	Форма текущего контроля успеваемости и промежуточной аттестации	Код компетенции
		Лек.	лаб. зан.	практ. зан.				
1.								
1.1 Введение. Основные термины. Юридическая основа реверсивного инжиниринга.	2	2				изучение материала	Собеседование	ПК-3.1, ПК-3.2
1.2 Методы реверсивного инжиниринга		8		20	43	изучение материала, подготовка к практическому занятию	Защиты практической работы, собеседование	ПК-3.1, ПК-3.2
1.3 Составление КД на основе проведенных замеров и сканирования.		8		16	40	изучение материала, подготовка к практическому занятию	Защиты практической работы, собеседование	ПК-3.1, ПК-3.2
1.4 Экзамен								ПК-3.1, ПК-3.2
Итого по разделу		18		36	125			
Итого за семестр		18		36	83		зачёт	
Итого по дисциплине		18		36	125		зачет	

5 Образовательные технологии

Для реализации предусмотренных видов учебной работы в качестве образовательных технологий в преподавании дисциплины используются традиционная и модульно-компетентностная технологии.

Передача необходимых теоретических знаний и формирование основных представлений по курсу происходит с использованием мультимедийного оборудования.

Лекции проходят в традиционной форме, в форме лекций-консультаций и проблемных лекций. Теоретический материал на проблемных лекциях является результатом усвоения полученной информации посредством постановки проблемного вопроса и поиска путей его решения. На лекциях-консультациях изложение нового материала сопровождается постановкой вопросов и дискуссией в поисках ответов на эти вопросы. При проведении лекций особое внимание уделяется взаимосвязи рассматриваемых тем и вопросов с действующими гостями. Полное овладение требованиями данных гостей необходимо будет студентам при их дальнейшей самостоятельной практической деятельности на самых разнообразных предприятиях машиностроительной и металлургической отрасли. При рассмотрении тем данной дисциплины необходимо проводить достаточное количество примеров из практической деятельности ведущих предприятий города, региона и России, а также использовать опыт известных мировых лидеров в области машиностроения и металлургии. Для этого необходимо рассмотрение материалов обновленной печати, информационных писем предприятий, а также информации Медиа изданий.

При проведении практических и лабораторных занятий используются работа в команде и методы ИТ, в достаточном объеме используются имеющиеся модели, образцы и элементы различного оборудования, плакаты, фотографии и раздаточные материалы.

Самостоятельная работа стимулирует студентов в процессе подготовки домашних заданий, при решении задач на практических занятиях, при подготовке к контрольным работам и итоговой аттестации.

Для изучения дисциплины «Моделирование в машиностроении» предусмотрены практические занятия в интерактивной форме.

Практические занятия проводятся для закрепления и углубления знаний, полученных студентами на лекциях и должны способствовать выработке у них навыков постановки, формализации, построения блок-схем принятия решений, построение твердотельных моделей и реализации решений с помощью пакета INVENTOR.

В освоении дисциплины инвалидами и лицами с ограниченными возможностями здоровья большое значение имеет индивидуальная консультационная работа.

6 Учебно-методическое обеспечение самостоятельной работы обучающихся

Представлено в приложении 1.

7 Оценочные средства для проведения промежуточной аттестации

Представлены в приложении 2.

8 Учебно-методическое и информационное обеспечение дисциплины (модуля)

а) Основная литература:

1. Гузненков, В.Н. Autodesk Inventor 2012. Трехмерное моделирование деталей и создание чертежей. [Электронный ресурс] / В.Н. Гузненков, П.А. Журбенко.

— Элек-трон. дан. — М. : ДМК Пресс, 2012. — 120 с. — Режим доступа: <http://e.lanbook.com/book/40001> — Загл. с экрана.

2. Мухутдинов, А.Р. Основы применения Autodesk Inventor для решения задач проек-тирования и моделирования [Электронный ресурс] : учебное пособие / А.Р. Мухут-динов, С.А. Яничев. — Электрон. дан. — Казань : КНИТУ, 2016. — 140 с. — Ре-жим доступа: <https://e.lanbook.com/book/102079>. — Загл. с экрана.

б) Дополнительная литература:

1. Горбатук С.М., Каменев А.В., Глухов Л.М. Конструирование машин и оборудова-ния металлургических производств. В 2 х томах [Электронный ресурс]: учебник. – Издательство «Лань» Электронно-библиотечная система, 2008. Режим доступа: http://e.lanbook.com/books/element.php?p11_id=2077&login-failed=1 Загл. с экрана

2. Потемкин А. Инженерная графика. Просто и доступно. Издательство «Лори». М.:2002.

3. Ушаков, Д.М. Введение в математические основы САПР: курс лекций. [Электрон-ный ресурс] — Электрон. дан. — М. : ДМК Пресс, 2011. — 208 с. — Режим досту-па: <http://e.lanbook.com/book/1311> — Загл. с экрана.

4. Абросимов, С.Н. Основы компьютерной графики САПР изделий машиностроения (MCAD): учебное пособие для вузов. [Электронный ресурс] — Электрон. дан. — СПб. : БГТУ "Военмех" им. Д.Ф. Устинова, 2014. — 206 с. — Режим доступа: <http://e.lanbook.com/book/63672> — Загл. с экрана.

5. Савельева И.А. Инженерная графика. Моделирование изделий и составление конструкторской документации в системе КОМПАС-3D: уч. пособ. - Магнитогорск: ГОУ ВПО «МГТУ», 2010 г.

6. Алиева, Н.П. Построение моделей и создание чертежей деталей в системе Autodesk Inventor. Учебное пособие. [Электронный ресурс] / Н.П. Алиева, П.А. Журбенко, Л.С. Сенченкова. — Электрон. дан. — М. : ДМК Пресс, 2011. — 112 с. — Режим доступа: <http://e.lanbook.com/book/1332> — Загл. с экрана.

в) Методические указания:

1. Компас-3D для Windows. Руководство пользователя. СПб.: Издательство «Аскон» 5 томов.

2. Сиденко Л. А. Компьютерная графика и геометрическое моделирование: уч. пособ. - СПб: Питер, 2009 г.

г) Программное обеспечение и Интернет-ресурсы:

Программное обеспечение

Наименование ПО	№ договора	Срок действия лицензии
MS Office 2007 Professional	№ 135 от 17.09.2007	бессрочно
Autodesk Inventor Professional 2021 Product Design	учебная версия	бессрочно
7Zip	свободно распространяемое ПО	бессрочно
FAR Manager	свободно распространяемое ПО	бессрочно

Профессиональные базы данных и информационные справочные системы

Название курса	Ссылка
Электронные ресурсы библиотеки МГТУ им. Г.И. Носова	https://magtu.informsystema.ru/Marc.html?locale=ru
Поисковая система Академия Google (Google Scholar)	URL: https://scholar.google.ru/
Национальная информационно-аналитическая система – Российский индекс научного	URL: https://elibrary.ru/project_risc.asp

9 Материально-техническое обеспечение дисциплины (модуля)

Материально-техническое обеспечение дисциплины включает:

Лекционная аудитория 404

Аудитория для практических занятий 407а: Мультимедийные средства хранения, передачи и представления информации

Персональные компьютеры с пакетом MS Office, Компас, INVENTOR и выходом в Интернет

Аудитория для лабораторных занятий 402: детали и узлы металлургического оборудования

Приложение 1 Учебно-методическое обеспечение самостоятельной работы студентов

Примерное задание на практическом занятии

Для Вала-шестерни редуктора разработать конструкторскую документацию на основе замеров и/или трехмерного сканирования

Вопросы для подготовки к промежуточной аттестации

1. Юридическая основа правомерности проведения реверсивного инжиниринга
 2. Методы получения первичной информации об объекте реверсивного инжиниринга
 3. Методы обработки первичной информации и создание 3D моделей
 4. Способы сканирования объекта
-
5. Провести эскизирование шестерни редуктора
 6. Провести эскизирование вала редуктора
 7. Провести сканирование крышки редуктора
 8. Провести сканирование корпуса редуктора
 9. Разработать чертеж крышки подшипников на основе первичных замеров
- Провести калибровку 3д сканера

Приложение 2 **Оценочные средства для проведения промежуточной аттестации**

а) Планируемые результаты обучения и оценочные средства для проведения промежуточной аттестации:

Структурный элемент компетенции	Планируемые результаты обучения	Оценочные средства
ПК-3 Способен осуществлять инжиниринговую деятельность в области металлургического машиностроения		
ПК-3.1	Разрабатывает предложения по совершенствованию машиностроительного производства	Юридическая основа правомерности проведения реверсивного инжиниринга Методы получения первичной информации об объекте реверсивного инжиниринга Методы обработки первичной информации и создание 3D моделей Способы сканирования объекта
ПК-3.2	Применяет методы реверсивного инжиниринга для разработки конструкторской документации	Провести эскизирование шестерни редуктора Провести эскизирование вала редуктора Провести сканирование крышки редуктора Провести сканирование корпуса редуктора Разработать чертеж крышки подшипников на основе первичных замеров Провести калибровку 3д сканера

б) Порядок проведения промежуточной аттестации, показатели и критерии оценивания:

Промежуточная аттестация по дисциплине включает теоретические вопросы, позволяющие оценить уровень усвоения обучающимися знаний, и практические задания, выявляющие степень сформированности умений и владений, проводится в форме зачета.

Зачет по данной дисциплине проводится в устной форме, включает 1 теоретический вопрос и защиту индивидуальной работы.

Показатели и критерии оценивания зачета:

- **«Зачтено»** ставится, если обучающийся показывает удовлетворительный уровень знаний основных понятий и определений, умений применять современные образовательные технологии, использовать новые знания и умения, корректно выражать и аргументированно обосновывать положения предметной области знания и владения профессиональным языком предметной области знания.
- **«Незачтено»** ставится, если обучающийся показывает слабый уровень знаний основных понятий и определений, умений применять современные образовательные технологии, использовать новые знания и умения, корректно выражать и аргументированно обосновывать положения предметной области знания и владения профессиональным языком предметной области знания.