



МИНИСТЕРСТВО НАУКИ И ВЫСШЕГО ОБРАЗОВАНИЯ  
РОССИЙСКОЙ ФЕДЕРАЦИИ

Федеральное государственное бюджетное образовательное учреждение  
высшего образования  
«Магнитогорский государственный технический университет им. Г.И. Носова»

УТВЕРЖДАЮ  
Директор ИГО  
Т.Е. Абрамзон



01.02.2022 г.

**РАБОЧАЯ ПРОГРАММА ДИСЦИПЛИНЫ (МОДУЛЯ)**

**ТЕХНИЧЕСКИЙ ИНОСТРАННЫЙ ЯЗЫК В ПРОФЕССИОНАЛЬНОЙ  
ОБЛАСТИ**

Направление подготовки (специальность)  
18.03.01 Химическая технология

Направленность (профиль/специализация) программы  
Химическая технология природных энергоносителей и углеродных материалов

Уровень высшего образования - бакалавриат

Форма обучения  
заочная

Институт/ факультет	Институт гуманитарного образования
Кафедра	Иностранных языков по техническим направлениям
Курс	3

Магнитогорск  
2022 год

Рабочая программа составлена на основе ФГОС ВО - бакалавриат по направлению подготовки 18.03.01 Химическая технология (приказ Минобрнауки России от 07.08.2020 г. № 922)

Рабочая программа рассмотрена и одобрена на заседании кафедры Иностранных языков по техническим направлениям

21.01.2022, протокол № 5

Зав. кафедрой ЗКНЗ Н.Н. Зеркина

Рабочая программа одобрена методической комиссией ИГО

01.02.2022 г. протокол № 6

Председатель Абрамзон Т.Е. Абрамзон

Согласовано:

Зав. кафедрой Металлургии и химических технологий

Харченко А.С. Харченко

Рабочая программа составлена:

доцент кафедры ИЯпоТН, канд. пед. наук

Пикалова Е.А. Пикалова

Рецензент:

зав. кафедрой ЛиП, канд. филол. наук

Акашева Т.В. Акашева

## Лист актуализации рабочей программы

---

Рабочая программа пересмотрена, обсуждена и одобрена для реализации в 2023 - 2024 учебном году на заседании кафедры Иностранных языков по техническим направлениям

Протокол от \_\_\_\_\_ 20\_\_ г. № \_\_\_\_  
Зав. кафедрой \_\_\_\_\_ Н.Н. Зеркина

---

Рабочая программа пересмотрена, обсуждена и одобрена для реализации в 2024 - 2025 учебном году на заседании кафедры Иностранных языков по техническим направлениям

Протокол от \_\_\_\_\_ 20\_\_ г. № \_\_\_\_  
Зав. кафедрой \_\_\_\_\_ Н.Н. Зеркина

---

Рабочая программа пересмотрена, обсуждена и одобрена для реализации в 2025 - 2026 учебном году на заседании кафедры Иностранных языков по техническим направлениям

Протокол от \_\_\_\_\_ 20\_\_ г. № \_\_\_\_  
Зав. кафедрой \_\_\_\_\_ Н.Н. Зеркина

---

Рабочая программа пересмотрена, обсуждена и одобрена для реализации в 2026 - 2027 учебном году на заседании кафедры Иностранных языков по техническим направлениям

Протокол от \_\_\_\_\_ 20\_\_ г. № \_\_\_\_  
Зав. кафедрой \_\_\_\_\_ Н.Н. Зеркина

---

Рабочая программа пересмотрена, обсуждена и одобрена для реализации в 2027 - 2028 учебном году на заседании кафедры Иностранных языков по техническим направлениям

Протокол от \_\_\_\_\_ 20\_\_ г. № \_\_\_\_  
Зав. кафедрой \_\_\_\_\_ Н.Н. Зеркина

### **1 Цели освоения дисциплины (модуля)**

Целью освоения дисциплины "Технический иностранный язык в профессиональной области" является: повышение исходного уровня владения иностранным языком, достигнутого на предыдущей ступени обучения;

развитие у обучающихся способности осуществлять деловую коммуникацию в устной и письменной формах на государственном языке Российской Федерации и иностранном(ых) языке(ах)

### **2 Место дисциплины (модуля) в структуре образовательной программы**

Дисциплина Технический иностранный язык в профессиональной области входит в обязательную часть учебного плана образовательной программы.

Для изучения дисциплины необходимы знания (умения, владения), сформированные в результате изучения дисциплин/ практик:

Иностранный язык

Русский язык и деловые бумаги

Знания (умения, владения), полученные при изучении данной дисциплины будут необходимы для изучения дисциплин/практик:

Подготовка к сдаче и сдача государственного экзамена

### **3 Компетенции обучающегося, формируемые в результате освоения дисциплины (модуля) и планируемые результаты обучения**

В результате освоения дисциплины (модуля) «Технический иностранный язык в профессиональной области» обучающийся должен обладать следующими компетенциями:

Код индикатора	Индикатор достижения компетенции
УК-4	Способен осуществлять деловую коммуникацию в устной и письменной формах на государственном языке Российской Федерации и иностранном(ых) языке(ах)
УК-4.1	Выбирает стиль общения на русском языке в зависимости от цели и условий партнерства; адаптирует речь и стиль общения к ситуациям взаимодействия
УК-4.2	Ведет деловую переписку на русском и иностранном языках с учетом особенностей стилистики официальных писем и социокультурных различий
УК-4.3	Выполняет для личных целей перевод официальных и профессиональных текстов с иностранного языка на русский, с русского языка на иностранный
УК-4.4	Публично выступает на русском языке, строит свое выступление с учетом аудитории и цели общения
УК-4.5	Устно представляет результаты своей деятельности на иностранном языке, может поддержать разговор в ходе их обсуждения

#### 4. Структура, объём и содержание дисциплины (модуля)

Общая трудоемкость дисциплины составляет 6 зачетных единиц 216 академических часов, в том числе:

- контактная работа – 10,2 академических часов;
- аудиторная – 10 академических часов;
- внеаудиторная – 0,2 академических часов;
- самостоятельная работа – 198 академических часов;
- в форме практической подготовки – 0 академических часов;

– подготовка к зачёту – 7,8 академических часов

Форма аттестации - зачет

Раздел/ тема дисциплины	Курс	Аудиторная контактная работа (в академических часах)			Самостоятельная работа студента	Вид самостоятельной работы	Форма текущего контроля успеваемости и промежуточной аттестации	Код компетенции
		Лек.	лаб. зан.	практ. зан.				
1. Сфера будущей профессиональной деятельности								
1.1 История развития профессии и профессиональной области	3			2	34	Подготовка письменного монологического высказывания	Проверка письменных работ	УК-4.1, УК-4.2, УК-4.3, УК-4.4, УК-4.5
1.2 Современные технологии и перспективы развития профессии и профессиональной области				2	32	Ответы на вопросы по тексту	Выборочный опрос	УК-4.1, УК-4.2, УК-4.3, УК-4.4, УК-4.5
1.3 Мировые ведущие предприятия и компании профессиональной области				2	32	Подготовка доклада, презентации	Устный опрос	УК-4.1, УК-4.2, УК-4.3, УК-4.4, УК-4.5
Итого по разделу				6	98			
2. Основы иноязычной коммуникации в профессиональной области								
2.1 Особенности применения иностранного языка в профессиональной области (Терминологический словарь профессиональной области, грамматические	3			2	48	Составление терминологического словаря профессиональной области, выполнение письменных заданий	Проверка письменных заданий	УК-4.1, УК-4.2, УК-4.3, УК-4.4, УК-4.5

2.2 Структура и организация профессионального текста. Аннотирование и реферирование текстов профессиональной области			2	52	Чтение и письменный перевод текстов профессиональной области. Составление письменных аннотации текстов профессиональной направленности	Проверка письменных заданий	УК-4.1, УК-4.2, УК-4.3, УК-4.4, УК-4.5
Итого по разделу			4	100			
Итого за семестр			10	198		зачёт	
Итого по дисциплине			10	198		зачет	

## **5 Образовательные технологии**

В соответствии с требованиями ФГОС ВО по реализации компетентностного подхода программа дисциплины «Технический иностранный язык в профессиональной области» предусматривает:

- использование в учебном процессе активных и интерактивных форм проведения занятий с целью формирования и развития иноязычной коммуникативной компетенции обучающихся;
- использование аудио- и видеоматериалов, ИНТЕРНЕТ - ресурсов на практических занятиях;
- использование электронных образовательных ресурсов по темам практических занятий;
- поиск и изучение медийных текстов по обозначенной проблематике;
- использование разных форм внеаудиторной работы: участие в студенческих научных конференциях, конкурсах и олимпиадах.

Для достижения планируемых результатов обучения, в курсе «Технический иностранный язык в профессиональной области» используются следующие образовательные технологии:

1. Информационно-развивающие технологии, направленные на формирование системы знаний и свободное оперирование ими.

Используется коммуникативно - когнитивный метод, самостоятельное изучение литературы, применение новых информационных технологий для самостоятельного пополнения знаний, включая использование технических и электронных средств информации.

2. Деятельностные, практико-ориентированные технологии, направленные на формирование системы профессиональных практических умений и навыков при выполнении заданий, проведении экспериментальных исследований, обеспечивающих возможность качественно выполнять профессиональную деятельность.

3. Развивающие проблемно-ориентированные технологии, направленные на формирование и развитие проблемного мышления, мыслительной активности, способности видеть и формулировать проблемы, выбирать способы и средства для их решения. Используется коллективная деятельность в группах при выполнении практических заданий, решение задач в условных ситуациях деловой и профессиональной коммуникации.

4. Личностно-ориентированные технологии обучения, учитывающие различные способности обучаемых, создание необходимых условий для развития их индивидуальных навыков, развитие активности личности в учебном процессе. Личностно-ориентированные технологии обучения реализуются в результате индивидуального общения преподавателя и студента на презентациях сообщений и докладов, письменных работ и при выполнении домашних индивидуальных заданий.

## **6 Учебно-методическое обеспечение самостоятельной работы обучающихся**

Представлено в приложении 1.

## **7 Оценочные средства для проведения промежуточной аттестации**

Представлены в приложении 2.

## **8 Учебно-методическое и информационное обеспечение дисциплины (модуля)**

### **а) Основная литература:**

Английский язык

1.Зеркина, Н. Н. Englishforprofessionalpurposes: практикум / Н. Н. Зеркина, О. В.

Кисель ; МГТУ. - Магнитогорск: МГТУ, 2018. - 1 электрон.опт. диск (CD-ROM). -  
Загл. с титул.экрана. - URL:  
<https://magtu.informsistema.ru/uploader/fileUpload?name=3531.pdf&show=dcatalogues/1/1515176/3531.pdf&view=true>  
(дата обращения: 04.10.2019). - Макрообъект. - Текст : электронный. - Сведения  
доступны также на CD-ROM.

2. Кисель, О. В. ScienceandEngineeringasaProfession : учебное пособие [для вузов] /  
О. В. Кисель, Е. А. Ломакина, А. В. Бутова ; Магнитогорский гос. технический ун-т им. Г.  
И. Носова. - Магнитогорск : МГТУ им. Г. И. Носова, 2019. - 1 CD-ROM. - Загл. с  
титул.экрана. - URL :  
<https://magtu.informsistema.ru/uploader/fileUpload?name=3861.pdf&show=dcatalogues/1/1530476/3861.pdf&view=true> (дата обращения: 25.10.2019). - Макрообъект. - Текст :  
электронный. - Сведения доступны также на CD-ROM.

3. Полякова, Л. С. Основы технического перевода: учебно-методическое пособие / Л.  
С. Полякова, Ю. В. Южакова ; МГТУ. - Магнитогорск : МГТУ, 2017. - 1 электрон.опт. диск  
(CD-ROM). - Загл. с титул.экрана. - Текст англ., рус. - URL:  
<https://magtu.informsistema.ru/uploader/fileUpload?name=3409.pdf&show=dcatalogues/1/1139722/3409.pdf&view=true> (дата обращения: 04.10.2019). - Макрообъект. - Текст :  
электронный. - ISBN 978-5-9967-1044-7. - Сведения доступны также на CD-ROM.

#### Немецкий язык

1. Антропова, Л. И. Практикум по немецкому языку "Иностранный язык в  
профессиональной деятельности" (для бакалавров, специалистов, магистрантов) / Л. И.  
Антропова, О. Н. Афанасьева; МГТУ. - Магнитогорск : МГТУ, 2017. - 1 электрон.опт. диск  
(CD-ROM). - URL:  
<https://magtu.informsistema.ru/uploader/fileUpload?name=3140.pdf&show=dcatalogues/1/1136432/3140.pdf&view=true> (дата обращения 04.10.2019). - Макрообъект. - Текст :  
электронный.

2. Дубских, А. И. DEUTSCHE GRAMMATIK [Электронный ресурс] : учебное  
пособие / МГТУ. - Магнитогорск: МГТУ, 2018. - 1 электрон.опт. диск (CD-ROM). - Текст  
рус., нем. - Для: ЭзбУИ. - ISBN 978-5-9967-1104-8  
: <https://magtu.informsistema.ru/uploader/fileUpload?name=3442.pdf&show=dcatalogues/1/1514253/3442.pdf&view=true>

#### Французский язык

1. Залавина, Т. Ю. Le français pour les ingénieurs. Практикум по переводу  
профессионально-ориентированных текстов на французском языке для студентов  
технических вузов : практикум / Т. Ю. Залавина, Н. В. Дёрина, Е. А. Гасаненко ;  
Магнитогорский гос. технический ун-т им. Г. И. Носова. - Магнитогорск : МГТУ им. Г. И.  
Носова, 2020. - 1 CD-ROM. - Загл. с титул. экрана. - URL :  
<https://magtu.informsistema.ru/uploader/fileUpload?name=4167.pdf&show=dcatalogues/1/1533924/4167.pdf&view=true> (дата обращения: 25.09.2020). - Макрообъект. - Текст :  
электронный. - Сведения доступны также на CD-ROM.

2. Залавина, Т. Ю. Франция. Страна. Люди Ч. 1: учебное пособие / МГТУ. -  
Магнитогорск:  
МГТУ, 2017. <https://magtu.informsistema.ru/uploader/fileUpload?name=3158.pdf&show=dcata>



## **б) Дополнительная литература:**

### Английский язык

1. Полякова, Л. С. Лексико-грамматические трудности технического перевода с английского языка на русский: учебно-методическое пособие / Л. С. Полякова, Ю. В. Южакова; МГТУ. - Магнитогорск: МГТУ, 2017. - 1 электрон.опт. диск (CD-ROM). - ISBN 978-5-9967-1045-4. - URL: <https://magtu.informsystema.ru/uploader/fileUpload?name=3408.pdf&show=dcatalogues/1/1139716/3408.pdf&view=true> (дата обращения: 03.09.2019). - Макрообъект. - Текст : электронный.

2. SELF-STUDY ENGLISH. STEP II: практикум / Ю. В. Южакова, Л. С. Полякова, О. А. Лукина, А. Г. Кладова ; МГТУ. - Магнитогорск : МГТУ, 2018. - 1 электрон.опт. диск (CD-ROM). - Загл. с титул.экрана. - URL: <https://magtu.informsystema.ru/uploader/fileUpload?name=3783.pdf&show=dcatalogues/1/1527929/3783.pdf&view=true> (дата обращения: 15.10.2019). - Макрообъект. - Текст : электронный. - Сведения доступны также на CD-ROM.

3. Южакова, Ю. В. SELF-STUDY ENGLISH. STEP III: практикум / Ю. В. Южакова, Л. С. Полякова, О. А. Лукина; МГТУ. - Магнитогорск: МГТУ, 2018. - 1 электрон.опт. диск (CD-ROM). - Загл. с титул.экрана. - URL: <https://magtu.informsystema.ru/uploader/fileUpload?name=3782.pdf&show=dcatalogues/1/1527908/3782.pdf&view=true> (дата обращения: 15.10.2019). - Макрообъект. - Текст : электронный. - Сведения доступны также на CD-ROM.

### Немецкий язык

1. Гампер, Е. Э. EasyDeutsch : учебное пособие / Е. Э. Гампер, Е. И. Рабина ; МГТУ. - Магнитогорск, 2013. - 78 с. : табл. - URL: <https://magtu.informsystema.ru/uploader/fileUpload?name=626.pdf&show=dcatalogues/1/1109379/626.pdf&view=true> (дата обращения: 04.10.2019). - Макрообъект. - Текст : электронный. - Имеется печатный аналог.

2. Дубских, А. И. Ich und mein Studium. Kursbuch : учебное пособие [для вузов] / А. И. Дубских, О. В. Кисель ; Магнитогорский гос. технический ун-т им. Г. И. Носова. - Магнитогорск : МГТУ им. Г. И. Носова, 2019. - 1 CD-ROM. - Загл. с титул.экрана. - URL: <https://magtu.informsystema.ru/uploader/fileUpload?name=3834.pdf&show=dcatalogues/1/1530461/3834.pdf&view=true> (дата обращения: 22.10.2019). - Макрообъект. - Текст : электронный. - Сведения доступны также на CD-ROM.

3. Журавлева А. А. Professional Reading in English, French and German [Электронный ресурс]: учебно-методическое пособие / А. А. Журавлева, Т. Ю. Залавина, Л. А. Шорохова ; МГТУ. - Магнитогорск: МГТУ, 2016. - 1 электрон.опт. диск (CD-ROM). - Режим доступа: <https://magtu.informsystema.ru/uploader/fileUpload?name=17.pdf&show=dcatalogues/1/1130251/17.pdf&view=true> . - Макрообъект.

## Французский язык

1. Антропова, Л. И. Перевод как вид профессиональной коммуникативной деятельности. Практикум по переводу научно-технических текстов на английском, немецком и французском языках для студентов вузов: практикум / Л. И. Антропова, Т. Ю. Залавина, Н. В. Дёрина ; Магнитогорский гос. технический ун-т им. Г. И. Носова. - Магнитогорск : МГТУ им. Г. И. Носова, 2019. - 1 CD-ROM. - Загл. с титул.экрана. - URL : <https://magtu.informsystema.ru/uploader/fileUpload?name=3859.pdf&show=dcatalogues/1/1530474/3859.pdf&view=true> (дата обращения: 25.10.2019). - Макрообъект. - Текст : электронный. - Сведения доступны также на CD-ROM.

2. Журавлева А. А. ProfessionalReadinginEnglish, FrenchandGerman [Электронный ресурс]: учебно-методическое пособие / А. А. Журавлева, Т. Ю. Залавина, Л. А. Шорохова ; МГТУ. - Магнитогорск: МГТУ, 2016. - 1 электрон.опт. диск (CD-ROM). - Режим доступа: <https://magtu.informsystema.ru/uploader/fileUpload?name=17.pdf&show=dcatalogues/1/1130251/17.pdf&view=true> . - Макрообъект.

### в) Методические указания:

1. Методические указания по организации аудиторной и внеаудиторной работы по дисциплине (Приложение 3)

### г) Программное обеспечение и Интернет-ресурсы:

#### Программное обеспечение

Наименование ПО	№ договора	Срок действия лицензии
MS Office 2007 Professional	№ 135 от 17.09.2007	бессрочно
7Zip	свободно распространяемое	бессрочно
Adobe Reader	свободно распространяемое	бессрочно
Браузер Mozilla Firefox	свободно распространяемое ПО	бессрочно
Браузер Yandex	свободно распространяемое	бессрочно
MS Office 2003 Professional	№ 135 от 17.09.2007	бессрочно
FAR Manager	свободно распространяемое	бессрочно

#### Профессиональные базы данных и информационные справочные системы

Название курса	Ссылка
Электронная база периодических изданий East View Information Services, ООО «ИВИС»	<a href="https://dlib.eastview.com/">https://dlib.eastview.com/</a>
Национальная информационно-аналитическая система – Российский индекс научного цитирования (РИНЦ)	URL: <a href="https://elibrary.ru/project_risc.asp">https://elibrary.ru/project_risc.asp</a>
Поисковая система Академия Google (Google Scholar)	URL: <a href="https://scholar.google.ru/">https://scholar.google.ru/</a>
Информационная система - Единое окно доступа к информационным ресурсам	URL: <a href="http://window.edu.ru/">http://window.edu.ru/</a>

Российская Государственная библиотека. Кataloги	<a href="https://www.rsl.ru/ru/4readers/catalogues/">https://www.rsl.ru/ru/4readers/catalogues/</a>
Электронные ресурсы библиотеки МГТУ им. Г.И. Носова	<a href="https://magtu.informsystema.ru/Marc.html?locale=ru">https://magtu.informsystema.ru/Marc.html?locale=ru</a>
Университетская информационная система РОССИЯ	<a href="https://uisrussia.msu.ru">https://uisrussia.msu.ru</a>
Международная реферативная и полнотекстовая справочная база	<a href="http://scopus.com">http://scopus.com</a>
Международная база полнотекстовых журналов Springer	<a href="http://link.springer.com/">http://link.springer.com/</a>
Международная база справочных изданий по всем отраслям знаний	<a href="http://www.springer.com/references">http://www.springer.com/references</a>

### **9 Материально-техническое обеспечение дисциплины (модуля)**

Материально-техническое обеспечение дисциплины включает:

Материально-техническое обеспечение дисциплины включает:

Учебные аудитории для проведения практических занятий, групповых и индивидуальных консультаций, текущего контроля и промежуточной аттестации: мультимедийные средства хранения, передачи и представления информации; комплекс тестовых заданий для проведения промежуточных и рубежных контролей.

Помещения для самостоятельной работы обучающихся: персональные компьютеры с пакетом MS Office, выходом в Интернет и с доступом в электронную информационно-образовательную среду университета.

Помещение для хранения и профилактического обслуживания учебного оборудования: шкафы для хранения учебно-методической документации, учебного оборудования и учебно-наглядных пособий.

Учебно-методическое обеспечение самостоятельной работы обучающихся

АНГЛИЙСКИЙ ЯЗЫК

Раздел/ тема Дисциплины	Форма текущего контроля успеваемости и промежуточной аттестации	Примеры заданий для текущего контроля успеваемости и промежуточной аттестации
<b>1. Сфера будущей профессиональной деятельности</b>		
1.1. Развитие умений и навыков письма по теме: <b>«История развития профессии и профессиональной сферы»</b>	Проверка письменных работ	<p><i>Describe the sphere you are working/going to work with the help of the following expressions</i></p> <p>Engineering, new technology, automation, the service life of machines, machine-tools, unique equipment, flexible industries, new generations of machines and equipment, advanced technologies, automatic design systems</p>
1.2. Развитие навыков чтения текстов по теме. <b>«Современные технологии и перспективы развития профессии и профессиональной сферы»</b>	Выборочный опрос	<p><i>Give a summary of the text.</i></p>
1.3. Развитие навыков говорения по теме <b>«Мировые ведущие предприятия и компании профессиональной сферы»</b>	Устный опрос	<p><i>Make a PowerPoint presentation on the following topic „Overview of MMK’s Production Cycle “</i></p>
1.4 Развитие умений и навыков оперирования основными грамматическими явлениями, характерными для профессиональной речи. Категория <b>«Залог»</b>	Проверка выполнения грамматических упражнений	<p><i>Выберите формы глагола в страдательном залоге, определите их время и переведите.</i></p> <p>1. are heating; are heated; have heated; have been heated; have been heating.</p> <p>2. was carried out; was carrying out; will carry out; will have carried out; will have been carried out.</p> <p>3. refined; is refined; is being refined; were refined; were refining.</p> <p>4. determine; is determining; is determined; determined; was determined.</p>

Раздел/ тема Дисциплины	Форма текущего контроля успеваемости и промежуточной аттестации	Примеры заданий для текущего контроля успеваемости и промежуточной аттестации
		<p>5. was used; are being used; used; are used; is being used.</p> <p><b>Переведите следующие предложения. Обратите внимание на функции инфинитива и инфинитивные обороты.</b></p> <p>Another factor to be considered is the problem of productivity. To facilitate effective action, a serious problem should be defined in terms of the data that must be collected. Many companies expect the employee to obtain his education during evening hours. A few years ago, most manufacturers were not likely to acknowledge that impregnation was a reliable way to seal porous cast or powder-metallurgy parts.</p>
<b>2. Моя будущая карьера.</b>		
<p>2.1. Развитие умений и навыков чтения, письма по теме «<b>Основные сферы применения моей специальности. Охрана труда и рабочее место специалиста</b>»</p>	<p>Выборочный опрос.</p>	<p><b>Answer the questions.</b></p> <p>1. Why is it important to ensure a safe working environment?  2 Which law regulates workers' welfare in the United Kingdom?  3 What does the Act define? 4 What are the duties of employers?  5 Why is it important to provide employees with adequate training?</p> <p><b>Translate from Russian into English</b></p> <ol style="list-style-type: none"> <li>1. Человек может подвергаться следующим опасностям на рабочем месте.</li> <li>2. Ослепление вольтовой дугой.</li> <li>3. Ожог расплавленным металлом.</li> <li>4. Поражение электрическим током в случае отсутствия или неисправности заземления трансформатора.</li> <li>5. До начала работы рабочий должен:</li> <li>6. Надеть спецодежду и головной убор, приготовить защитную маску, щиток или очки.</li> <li>7. Удалить с рабочего места посторонние и ненужные для работы предметы.</li> <li>8. Убедиться, что вблизи места работы нет</li> </ol>

Раздел/ тема Дисциплины	Форма текущего контроля успеваемости и промежуточной аттестации	Примеры заданий для текущего контроля успеваемости и промежуточной аттестации
		легковоспламеняющихся материалов.
2.2. Развитие навыков говорения <b>«Профессиональные компетенции будущего специалиста»</b>	Устный опрос	<i>Use your active vocabulary and prove that you can be a professional. Tell us about your positive and negative qualities. Will they help you to find a good job?</i>
2.3 Развитие навыков письма по теме <b>«Устройство на работу. Прохождение собеседования. Деловая этика»</b>	Выборочный опрос	<p><b><i>Put the parts of the Letter of Application in the correct order</i></b></p> <ol style="list-style-type: none"> <li>1. September 1, 2018</li> <li>2. Thank you for your time and consideration. I look forward to speaking with you about this employment opportunity.</li> <li>3. I can be reached anytime via email at john.donaldson@emailexample.com or by cell phone, 909-555-5555.</li> <li>4. Sincerely, John Donaldson</li> <li>5. I am writing to apply for the programmer position advertised in the Times Union. As requested, I enclose a completed job application, my certification, my resume and three references.</li> </ol> <p>The role is very appealing to me, and I believe that my strong technical experience and education make me a highly competitive candidate for this position. My key strengths that would support my success in this position include the following:</p> <ul style="list-style-type: none"> <li>• I have successfully designed, developed and supported live-use applications.</li> <li>• I strive continually for excellence.</li> <li>• I provide exceptional contributions to customer service for all customers.</li> </ul> <p>With a BS degree in Computer Programming, I have a comprehensive understanding of the full lifecycle for software development projects. I also have experience in learning and applying new technologies as appropriate. Please see my resume for additional information on my experience.</p> <p>6. George Gilhooley</p>

Раздел/ тема Дисциплины	Форма текущего контроля успеваемости и промежуточной аттестации	Примеры заданий для текущего контроля успеваемости и промежуточной аттестации
		Times Union 87 Delaware Road Hatfield, CA 08065 7. John Donaldson 8. Sue Circle Smithtown, CA 08067 909-555-5555 <a href="mailto:john.donaldson@example.com">john.donaldson@example.com</a> 9. Dear Mr. Gilhooley,
<b>3. Основы профессиональной коммуникации</b>		
3.1. Развитие навыков перевода профессиональной лексики, формул, метрических единиц	Проверка письменных заданий	<p><b><i>Find the following words and word combinations in the text:</i></b></p> <p>Свойства металлов, кристаллическая структура, размер зерен, форма зерен, закалка, отжиг, волочение, прокатка, ковка, экструзия, усталость металла, ползучесть металла</p> <p><b><i>Explain in English the meaning of the following words:</i></b></p> <p>malleability, crystalline structure, grains, heat treatment, alloying, creep</p>
3.2. Развитие навыков чтения текстов по специальности и деловой корреспонденции.	Устный опрос	<p><b><i>Translate into English:</i></b></p> <ol style="list-style-type: none"> <li>1. Металлы — плотные материалы потому, что между атомами в металлах малое расстояние.</li> <li>2. Металлы имеют кристаллическую структуру из-за правильного расположения атомов.</li> <li>3. Чем меньше зерна, тем тверже металл.</li> <li>4. Закалка и отжиг изменяют форму и размер зерен в металлах.</li> <li>5. Легирование изменяет структуру зерен и свойства металлов.</li> <li>6. Металл деформируется и разрушается из-за усталости и ползучести.</li> </ol>
3.3. Развитие навыков письма. Аннотирование и реферирование текстов по специальности.	Проверка письменных вопросов	<p><b><i>Translate the text.</i></b></p> <p><b><i>Write an abstract of the text.</i></b></p> <p><b><i>Write the key statements of the text.</i></b></p>

## НЕМЕЦКИЙ ЯЗЫК

Раздел/ тема Дисциплины	Форма текущего контроля успеваемости и промежуточной аттестации	Примеры заданий для текущего контроля успеваемости и промежуточной аттестации
<b>1. Сфера будущей профессиональной деятельности</b>		
1.1. Развитие умений и навыков письма по теме: <b>«История развития профессии и профессиональной сферы»</b>	Проверка письменных работ	<p><b><i>Welche Merkmale zeichnen einen guten Ingenieur aus? Wählen Sie die entsprechende Antwort und schreiben Sie, warum Sie sie gewählt haben.</i></b></p> <p>Ein guter Ingenieur:            -besitzt ein fachübergreifendes Grundlagenwissen;            -ist in der Lage, technische Systeme und Geräte nicht nur im Teilen, sondern systemübergreifend zu verstehen;            -arbeitet stets zielorientiert;            -ist auf die Effizienz seiner technischen Lösung bedacht;            -verfügt über betriebswirtschaftliches Verständnis;            - zeigt soziales Engagement;            - sein Handeln ist geprägt durch seine Verantwortung gegenüber der Gesellschaft.</p>
1.2. Развитие навыков чтения текстов по теме: <b>«Современные технологии и перспективы развития профессии и профессиональной сферы»</b>	Выборочный опрос	<b><i>Geben Sie eine kurze Wiedergabe des Textes.</i></b>
1.3. Развитие навыков говорения по теме <b>«Мировые ведущие предприятия и компании профессиональной сферы»</b>	Устный опрос	<b><i>Erstellen Sie eine PowerPoint Präsentation zum Thema „BMW“, „Siemens“, „Apple“</i></b>
1.4 Развитие умений и навыков оперирования основными грамматическими явлениями, характерными	Проверка выполнения грамматических упражнений	<p><b><i>Bilden Sie die Sätze in Passiv</i></b></p> <p>1. Die Entdeckung von neuer Eigenschaften der Stoffe übt einen grossen Einfluss auf die Menschheit aus            2. Jons Jacob Berzelius entdeckte Silizium im Jahr 1824.</p>



Раздел/ тема Дисциплины	Форма текущего контроля успеваемости и промежуточной аттестации	Примеры заданий для текущего контроля успеваемости и промежуточной аттестации
для профессиональной речи. Категория «Залог»		3. Man verwendet den Begriff „Innovation“, wenn man neue Ideen und Erfindungen in neue Produkte, Dienstleistungen oder Verfahren umsetzt, die erfolgreiche Anwendung finden und den Markt durchdringen.
<b>2. Моя будущая карьера.</b>		
2.1. Развитие умений и навыков чтения, письма по теме « <b>Основные сферы применения моей специальности. Охрана труда и рабочее место специалиста</b> »	Выборочный опрос, проверка письменных работ	<p><b>Beantworten Sie folgende Fragen.</b></p> <p>1. Wie gut kennen Sie sich mit dem Arbeitsschutz aus? 2. Warum ist Arbeitsschutz ein wichtiges Thema? 3. In welchem Gesetz stehen die Arbeitnehmerrechte? 4. Was sind die wesentlichen Ziele der Maßnahmen zur Arbeitssicherheit und zum Gesundheitsschutz? 5. Kennen Sie die Pflichten des Arbeitgebers? 6. Kann der Chef Arbeitszeiten einfach ändern? 7. Was sagt das Arbeitsrecht im Krankheitsfall? 8. Wozu dient eine Arbeitsschutzorganisation?</p> <p><b>Übersetzen Sie.</b></p> <p>1. Человек может подвергаться следующим опасностям на рабочем месте. 2. Ослепление вольтовой дугой. 3. Ожог расплавленным металлом. 4. Поражение электрическим током в случае отсутствия или неисправности заземления трансформатора. 5. До начала работы рабочий должен: 6. Надеть спецодежду и головной убор, приготовить защитную маску, щиток или очки. 7. Удалить с рабочего места посторонние и ненужные для работы предметы. 8. Убедиться, что вблизи места работы нет легковоспламеняющихся материалов.</p>
2.2. Развитие навыков говорения « <b>Профессиональные компетенции будущего специалиста</b> »	Устный опрос	<p><b>Bilden Sie den Dialog mit Hilfe der Fragen</b></p> <p>1. Wer muß die Verantwortung für den Arbeitsschutz und die Förderung der Gesundheit tragen? 2. Welche besonderen Maßnahmen zum Arbeitsschutz und zur Förderung der Gesundheit aller Mitarbeiter kann man durchführen?</p>

Раздел/ тема Дисциплины	Форма текущего контроля успеваемости и промежуточной аттестации	Примеры заданий для текущего контроля успеваемости и промежуточной аттестации
		3. Was kann man gegen die Gefährdung bei der Arbeit tun?
2.3 Развитие навыков письма по теме «Устройство на работу. Прохождение собеседования. Деловая этика»	Выборочный опрос	<p><b>Setzen Sie folgende Bewerbungsteile in richtiger Reihenfolge ein.</b></p> <p>1. Ihr Stellenangebot in der ... Zeitung vom...</p> <p>2. I.A.M. Internationale Angelgeräte Manufaktur Postfach 91709 Gunzenhausen Fischbach, den 29.3.20..</p> <p>3. Mit freundlichen Grüßen Hermann Hecht (Unterschrift)</p> <p>4. Sehr geehrte Damen und Herren, 5. Hermann Hecht Forellenweg 12 98553 Fischbach Tel.: (02 11) 8 04 57</p> <p>6. mit großem Interesse habe ich Ihre Anzeige in der SZ vom 26.3.20.. gelesen. Sie suchen für Ihre Einkaufsabteilung einen Zentraleinkäufer. Für diese verantwortungsvolle Aufgabe bringe ich alle Voraussetzungen mit. Als ausgebildeter Speditionskaufmann war ich bereits einige Jahre im Import-Export- Bereich einer Möbelfirma tätig. Dabei konnte ich auch Erfahrung in der Einkaufsabteilung sammeln, wo Gespräche mit ausländischen Lieferanten häufig auf Englisch, aber auch auf Französisch oder Italienisch geführt wurden. Ich arbeite bevorzugt mit Kollegen in einem Team. Da ich mich in meiner Freizeit gerne mit Angeln beschäftige, habe ich mir auch einige Kenntnisse über Fische und Anglerausrüstung angeeignet.</p> <p>7. Anlagen: Lebenslauf, Zeugnisse, Passfoto</p>

Раздел/ тема Дисциплины	Форма текущего контроля успеваемости и промежуточной аттестации	Примеры заданий для текущего контроля успеваемости и промежуточной аттестации
		8. Über eine Einladung zu einem Vorstellungsgespräch würde ich mich sehr freuen.
<b>3. Основы профессиональной коммуникации</b>		
3.1. Развитие навыков перевода профессиональной лексики, формул, метрических единиц	Проверка письменных заданий	<b>Переведите следующие термины</b> Nanotechnologie, Mine, Zement, Beton, Produktionsautomatisierung, Transporttechnologie, Logistik, Multiplikation, Division, Meter, Zentimeter, Kilogramm, Pfund
3.2. Развитие навыков чтения текстов по специальности.	Выборочный опрос	<b>Sagen Sie, ob es stimmt oder nicht.</b> a) Viele Werkstoffe wurden durch Plaste ersetzt. b) Plaste sind ein relativ alter Werkstoff. c) Als Rohstoff dienen vor allem Holz und Papier. d) Alle 5 Jahre verdoppelte sich die Plastproduktion. e) Die gegenwärtig zur Verfügung stehenden Plaste haben keinen Nachteil.
3.3. Развитие навыков письма. Аннотирование и реферирование текстов по специальности.	Проверка письменных работ	<b>Schreiben Sie die Annotation</b>

## ФРАНЦУЗСКИЙ ЯЗЫК

Раздел/ тема Дисциплины	Форма текущего контроля успеваемости и промежуточной аттестации	Примеры заданий для текущего контроля успеваемости и промежуточной аттестации
<b>1. Сфера будущей профессиональной деятельности</b>		
1.1. Развитие умений и навыков письма по теме: «История развития профессии и профессиональной сферы»	Проверка письменных работ	<p><i>Associez à chacun de ces titres de poste d'ingénieur son profil décrit ci-après: 1. Ingénieur industriel; 2. Ingénieur civil; 3. Ingénieur agronome.</i></p> <p>a) .....</p> <p>Il est spécialiste des Eaux et Forêts, il a en charge un service qui gère des milliers d'hectares de forêts. Toutes les décisions lui reviennent : il planifie, il établit des plans de gestion des forêts et il encadre les techniciens qui, eux, agissent sur le terrain.</p> <p>b) .....</p> <p>Il détermine le moment, l'ordre et la manière d'exécuter l'ensemble des tâches sur la chaîne de production. Ce, en fonction de l'évolution de la demande des articles, des délais de livraison et de la disponibilité des matières premières.</p> <p>c) .....</p> <p>Il est formé dans le sens de concevoir, réaliser et gérer des aménagements, des infrastructures et des systèmes, au service de l'homme et de la société. Il réalise des bâtiments (pour l'habitat, le commerce, l'administration et l'industrie), des voies de communication et des équipements énergétiques.</p>
1.2. Развитие навыков чтения текстов по теме: «Современные технологии и перспективы развития профессии и профессиональной сферы»	Выборочный опрос	<i>Exposez en bref le texte.</i>
1.3. Развитие навыков говорения по теме «Мировые ведущие предприятия и компании»	Устный опрос	<i>Préparez la PowerPoint presentation sur un des thèmes: "Renault", "France Télécom", "Peugeot", "Alcatel-Lucent", "Air Liquide", "Apple", "Siemens".</i>

<b>профессиональной сферы»</b>		
1.4 Развитие умений и навыков оперирования основными грамматическими явлениями, характерными для профессиональной речи. Категория «Залог»	Проверка выполнения грамматических упражнений	<b><i>Mettez les phrases en forme passive.</i></b> 1. Marie Curie a envoyé Irène dans les hôpitaux. 2. Ces savants ont fait beaucoup de découvertes. 3. Paul Langevin a exercé sur lui une énorme influence. 4. Irène et Frédéric ont développé les expériences de Pierre et Marie Curie. 5. Le technicien chef dirige des projets qui ne nécessitent pas la présence d'un ingénieur.
<b>2. Моя будущая карьера.</b>		
2.1. Развитие умений и навыков чтения, письма по теме « <b>Основные сферы применения моей специальности. Охрана труда и рабочее место специалиста</b> »	Выборочный опрос, проверка письменных работ	<b><i>Répondez aux questions:</i></b> 1. Qu'est-ce qu'un accident du travail ? 2. Qu'est-ce qu'un accident de trajet ? 3. Qu'est-ce qu'une maladie professionnelle ? <b><i>Traduisez en français:</i></b> 1. Работник получает особую защиту и компенсацию. 2. Он должен уведомить своего работодателя в течение 24 часов о несчастном случае на работе. 3. Несчастный случай на производстве - это авария, которая произошла в процессе выполнения работы лицом, работающим в любом качестве на одного или нескольких работодателей. 4. Дорожно-транспортное происшествие - это происшествие, которое может произойти во время обычной поездки работника от места жительства до места работы и наоборот. 5. Профессиональным считается любое заболевание, зарегистрированное в одной из таблиц профессиональных заболеваний.
2.2. Развитие навыков говорения « <b>Профессиональные компетенции будущего специалиста</b> »	Устный опрос	<b><i>En utilisant votre vocabulaire actif, essayez de prouver que vous pouvez être un professionnel. Parlez de vos qualités positives et négatives. Est-ce qu'elles vous aideront-à trouver un bon travail?</i></b>
2.3 Развитие навыков письма по теме « <b>Устройство на работу. Прохождение собеседования. Деловая этика</b> »	Выборочный опрос	<b><i>Arrangez les parties du lettre-type: offre d'emploi à L'ANPE</i></b>  2) Notre société: ... (nom et adresse de l'entreprise) recherche un... (détailler la ou les fonctions) pour une durée indéterminée. Le (la) candidat(e) devra avoir... (âge) minimum et... (âge) au plus. Son expérience professionnelle devra être de... (années) au moins et il (elle) devra être titulaire d'un... (indiquer le ou les diplômes reguis) ou une équivalence. Son salaire sera de... € bruts par mois. Les avantages sociaux dans notre société sont:

		<p>– 13e mois,  – restaurant d'entreprise,  – prime d'intéressement.  Le (s) candidat(s) devront adresser une lettre manuscrite, accompagnée d'un curriculum vitae détaillé et d'une photo récente à votre agence qui transmettra.  5) Agence ANPE  237, rue de Belleville  75019 PARIS  Paris, le 3 mars 2016</p> <p>1) Objet: Offre d'emploi  3) Signature manuscrite  4) Messieurs,  6) Avec nos remerciements, le Directeur du Personnel, Cédric Morin.  7) S.A.A.G.I.I.  245 bd de la Villette  75019 PARIS</p>
<b>3. Основы профессиональной коммуникации</b>		
3.1. Развитие навыков перевода профессиональной лексики, формул, метрических единиц	Проверка письменных заданий	<b><i>Переведите следующие термины</i></b> La physique des nanosciences, des propriétés particulières, le nanofil, le courant électrique, l'enjeu majeur, la quantification de l'électricité, onde-particule.
3.2. Развитие навыков чтения текстов по специальности.	Выборочный опрос	<b><i>Dites si les phrases vraies ou fausses?</i></b> a) À l'échelle nanométrique, la matière présente des propriétés particulières qui peuvent justifier une approche spécifique. b) Les nanomatériaux n'ont pas été reconnus comme toxiques pour les tissus humains et les cellules en culture. c) La nanomécanique étudie les risques environnementaux et sanitaires liés aux nanotechnologies. d) Le courant électrique n'est plus constitué d'un flux continu d'électrons.
3.3. Развитие навыков письма. Аннотирование и реферирование текстов по специальности.	Проверка письменных работ	<b><i>Faites le résumé par écrit</i></b>

## Приложение 2

### Оценочные средства для проведения промежуточной аттестации

#### а) Планируемые результаты обучения и оценочные средства для проведения промежуточной аттестации:

Структурный элемент компетенции	Планируемые результаты обучения	Оценочные средства																														
<b>УК-4: Способен осуществлять деловую коммуникацию в устной и письменной формах на государственном языке Российской Федерации и иностранном(ых) языке(ах)</b>																																
Знать	<p>- лексический и грамматический минимум для ведения деловой коммуникации на иностранном языке;</p> <p>- речевые нормы межличностного и межкультурного взаимодействия</p>	<p><b>Оценочные средства для зачета (3 курс)</b>  <b>Закончите текст, используя подходящие по смыслу слова и выражения</b></p> <p><b>Английский язык</b>          Dear Ms Lemaire,          It was a 1) _____ meeting you here at the office last Thursday. We had a very interesting discussion. We have now 2)_____ your references and they were both very positive. I am therefore 3)_____ to offer you the 4)_____ of General Manager for our chain of Health and Leisure Clubs. We can offer a salary of 27 000 \$ a year, plus the usual 5)_____.</p> <table border="1" data-bbox="936 759 2168 919"> <tr> <td>1</td> <td>happiness</td> <td>Pleasure</td> <td>fun</td> <td>gladness</td> </tr> <tr> <td>2</td> <td>controlled</td> <td>Certified</td> <td>tested</td> <td>checked</td> </tr> <tr> <td>3</td> <td>delight</td> <td>Happiness</td> <td>glad</td> <td>over the moon</td> </tr> <tr> <td>4</td> <td>location</td> <td>Situated</td> <td>position</td> <td>spot</td> </tr> <tr> <td>5</td> <td>kindness</td> <td>Benefits</td> <td>money</td> <td>benefactors</td> </tr> </table> <p><b>Немецкий язык</b>          Sehr geehrte Damen und Herren,          Mit großem Interesse habe ich Ihre in _____ der SZ vom 26.3.20... gelesen. Sie suchen für Ihre _____ einen Zentraleinkäufer.          Für diese verantwortungsvolle Aufgabe bringe ich alle _____ mit. Als _____ Speditionskaufmann war ich bereits einige Jahre im Import-Export-_____ einer Möbelfirma tätig. Dabei konnte ich auch _____ in der Einkaufsabteilung sammeln, wo Gespräche mit ausländischen _____ häufig auf Englisch, aber auch auf Französisch oder Italienisch geführt wurden.          Voraussetzungen, Bereich, Anzeige, Lieferanten, ausgebildeter, Einkaufsabteilung, Erfahrung</p> <p><b>Французский язык</b>          Madame Lemar,          C'était le dernier jeudi que nous avons eu 1) _____ au bureau. Nous avons eu une discussion très intéressante. Nous avons maintenant vos 2) _____ et elles étaient toutes deux très positives. Donc je peux vous 3) _____ 4) _____ du directeur général de notre réseau de clubs de santé et de loisirs. Nous pouvons offrir 5) _____ de 27 000 \$ par an.</p> <table border="1" data-bbox="936 1414 2168 1442"> <tr> <td>1</td> <td>l'anniversaire</td> <td>la réunion</td> <td>la route</td> <td>la grève</td> </tr> </table>	1	happiness	Pleasure	fun	gladness	2	controlled	Certified	tested	checked	3	delight	Happiness	glad	over the moon	4	location	Situated	position	spot	5	kindness	Benefits	money	benefactors	1	l'anniversaire	la réunion	la route	la grève
1	happiness	Pleasure	fun	gladness																												
2	controlled	Certified	tested	checked																												
3	delight	Happiness	glad	over the moon																												
4	location	Situated	position	spot																												
5	kindness	Benefits	money	benefactors																												
1	l'anniversaire	la réunion	la route	la grève																												

2	billets	cadeaux	recommandations	choses
3	offrir	permettre	montrer	remercier
4	le congé	le voyage	la mission	le poste
5	un jour	un salaire	un livre	un voyage

**Оценочные средства для зачета (3 курс)**

**Выберете из приведенных клише, которые относятся к написанию письма**

**Английский язык**

Dear Sirs; Nice to see you; Best wishes; For more information contact; I'd like to speak to; I am calling about; Sincerely yours; Hold on, please

**Немецкий язык**

Erstens ... Zweitens ... Drittens ...  
 Ich freue mich, daß Sie mit mir in Geschäftsverbindung treten wollen.  
 Im Artikel werden folgende Fragen dargelegt ...  
 Gern senden wir Ihnen die gewünschten Muster und bieten Ihnen an  
 Ihrer Bitte (Ihrem Wunsch) gemäß...  
 Es wird festgestellt, dass ...

**Французский язык**

Monsieur; ne quittez pas; ravi de vous voir; recevez mes meilleures salutations; soyez calme; pour une information plus complète; je voudrais parler à; sincèrement votre.

Уметь

- читать и извлекать информацию из адаптированных иноязычных текстов;  
 - оформлять информацию на иностранном языке в виде письменного текста.

**Оценочные средства для зачета (3 курс)**

**Английский язык (3 курс)**

Прочитайте текст и определите, являются ли следующие утверждения истинными или ложными.

**Mineral and ceramic engineering materials**

A mineral is a natural, inorganic material (one that is not living) which is found in the ground, often within rocks. Minerals are quite pure. Rocks, on the other hand, can be mixtures of several minerals, and may also contain previously organic material. Examples of minearls include different types of ore – from which metal can be extracted – such as iron ore. Non-metallic minerals include:  
 diamond, an extremely hard form of carbon, which is used as an abrasive (very hard and rough) material in cutting tools – frequently referred to as industrial diamond when used in engineering.  
 silicon, found in sand as silica, which can be heated to high temperatures to make glass.  
 Generally, inorganic, non-metallic materials that have been formed by heating are called ceramics. Glass is therefore a ceramic. When materials are heated to extremely high temperatures to form ceramics that are glasslike – that is, with a structure like that of glass – we say that they are vitrified.  
 Ceramic materials are used to make construction materials such as bricks. These are made from clay, and are then fired in a kiln – that is, heated to a high temperature in an industrial oven. They can also be vitrified - for example, to make waterproof pipes.

1. Minerals are organic.



2. Minerals can be found in rocks.
  3. Silica is a compound containing silicon.
  4. Minerals can be metallic or non-metallic.
  5. Industrial diamond is an abrasive, metallic mineral.
- Clay can be fired to produce material with glass-like structure.

#### **Немецкий язык**

1. Прочитайте текст и определите, являются ли следующие утверждения истинными или ложными.

Unter Schall“ versteht man mechanische Schwingungen in Festkörpern, Flüssigkeiten und Gasen (insbesondere Luft) in dem vom Menschen hörbaren Frequenzbereich von 16 bis 16000 Hertz (das heißt Schwingungen pro Sekunden). Was über 16000 oder auch 20000 Hertz liegt, bezeichnet man als Ultraschall. Mit der Definition von Schall und Ultraschall, die auf den Menschen bezogen ist, wären manche Tiere nicht einverstanden, unter anderem Hunde, Katze, Delphine und Fledermäuse. Sie hören bis weit in unseren Ultraschallbereich hinein. Fledermäuse navigieren und jagen in absoluter Dunkelheit, ohne ja anzustoßen: Sie verfügen über eine Art akustischen Radar, dessen obere Frequenzgrenze bei 100000 Hertz liegt. Die Entwicklung der Ultraschalltechnik wurde durch den Zweiten Weltkrieg stark beschleunigt, denn Schiffe und Unterseeboote mussten feindliche Unterseeboote orten und unter sich kommunizieren können. Für die Erzeugung und den Empfang von Ultraschallwellen erwiesen sich piezoelektrische Materialien wie Bariumtitanat oder Bleizirkonat als ideal. Sie setzen elektronische Signale mit hohem Wirkungsgrad in mechanische Schwingungen derselben Frequenz um – und umgekehrt. Die Anwendungen des Ultraschalls in der Technik sind sehr zahlreich. Mit Ultraschall kann man schweißen, bohren, polieren, läppen, reinigen, zerstäuben, dispergieren, entkeimen sowie Einschlüsse und Risse in Werkstoffen nachweisen. Auch in der Medizin gibt es viele nicht mehr wegzudenkende Anwendungen des Ultraschalls. Jedermann hat schon mit dem Ultraschallgerät der Zahnsanierung Bekanntschaft gemacht. Es ist nicht besonders angenehm, aber viel rascher und gründlicher als die manuelle Entfernung von Zahnstein. Nach Knochenbrüchen und Verrenkungen wirkt die Ultraschalltherapie schmerzlindernd und muskelrelaxierend. Bei der Operation des grauen Stars wird die trüb gewordene natürliche Augenlinse Ultraschall verflüssigt und abgesaugt, bevor man eine Kunststofflinse einsetzt. Mit fokussiertem Ultraschall gelingt es, Nieren- und Blasensteine so weit zu zertrümmern, dass sie auf natürliche Weise ausgeschieden werden.

1. Menschen hören die Ultraschallwellen nicht.
2. Die Medizin verwendet den Ultraschall hauptsächlich als
3. Bildgebung des Verfahrens.
4. Alle Körperteile und inneren Organe können mit Ultraschall dargestellt werden.

#### **Французский язык**

1. Прочитайте текст и определите, являются ли следующие утверждения истинными или ложными.

#### **Matériaux de construction minéraux et céramiques**

Le minéral est un matériau naturel et inorganique (celui qui n'est pas vivant) qui se trouve dans la terre, souvent dans les roches. Les minéraux sont assez purs. Les roches, d'autre part, peuvent être des mélanges de plusieurs minéraux et peuvent également contenir des matières organiques antérieures. Les minéraux non métalliques comprennent:

1. Diamant c'est une forme extrêmement solide de carbone qui est utilisé comme abrasif (très dur et grossier) matériel dans les outils de coupe-souvent appelé diamant industriel lorsqu'il est utilisé dans la technique.
2. le silicium se trouve dans le sable comme la silice, qui peut être chauffé à haute température pour faire le verre.

Généralement, les matériaux inorganiques et non métalliques qui ont été formés par chauffage sont appelés céramique. Les matériaux sont chauffés à des températures très élevées afin de former une céramique qui est recouverte de glaçage.

Les matériaux en céramique sont utilisés pour fabriquer des matériaux de construction comme des briques. Ils sont fabriqués à partir d'argile, puis brûlés dans un four, c'est-à-dire chauffés à haute température dans un four industriel. Ils peuvent également être vitrés, par exemple, pour la fabrication de tuyaux d'étanche à l'eau.

1. Les minéraux sont des matériaux organiques.
2. Les minéraux peuvent être trouvés dans les roches.
3. La silice est un composé contenant du silicium.
4. Les minéraux peuvent être métalliques ou non métalliques.
5. Le diamant industriel est un minéral métallique broyé.
6. L'argile peut être brûlée pour produire un matériau de structure vitreuse.

**Оценочные средства для зачета (3 курс)**

**Английский язык**

Прочитайте текст и вставьте заголовки, соответствующие содержанию абзацев текста.

- |       |       |         |        |
|-------|-------|---------|--------|
| Steel | Glass | Plastic | Timber |
|-------|-------|---------|--------|

	Scrap can be sorted easily using magnetism. If the metal is galvanised (coated with zinc) the zinc is fully recyclable. If it is stainless steel, other metals mixed with the iron, such as chromium and nickel, can also be recovered and recycled.
	Hardwood and softwood can be reused. However, the frequent need to remove ironmongery and saw or plane off damaged edges, can make the process costly.
	Sorting is critical, as there are key differences between the clear and coloured material used in bottles and jars, and the high-grade material used in engineering applications, which contain traces of metal.
	An obstacle to recycling is the need to sort waste carefully. While some types can be melted down for reuse, many cannot, or result in low-grade material.

**Немецкий язык**

Прочитайте текст и вставьте заголовки, соответствующие содержанию абзацев текста.

- |                      |            |        |      |
|----------------------|------------|--------|------|
| Moderne Technologien | Mineralöle | Plaste | Holz |
|----------------------|------------|--------|------|

	Mineralöle werden aus Erdöl oder Kohle gewonnen und sind Kohlenwasserstoffverbindungen. Die meisten Verbindungen in den Stoffgemischen gehören chemisch gesehen zur Gruppe der Alkane, geradkettig oder verzweigt. Neben den Alkanen enthalten die meisten Rohöle unter anderem auch Aromaten, oft auch schwefelhaltige organisch-chemische Verbindungen.
--	---

			<p>Vor 50 Jahren war Technik, wie wir sie heute in unserem alltäglichen Leben haben, kaum denkbar. Für uns ist sie allerdings zur Normalität geworden. Die ersten technischen Erfindungen, die das Leben zu dem gemacht haben, was es heute ist, sind unter anderem der Otto-Motor, Lampen, oder auch das Telefon. Die Entwicklung der Technik ist allerdings exponentiell. Hat man sich in den Anfangsjahren über einige Neuheiten in jedem Jahrzehnt gefreut, so gibt es mittlerweile fast wöchentlich neue technische Errungenschaften. Die Haare müssen nicht mehr in der Luft trocknen, sondern werden mit teurem Föhn gestylt. Das Essen wird nicht mehr über dem Feuer erwärmt, sondern auf hochmodernen Induktionsherden, die nicht einmal mehr heiß werden, um Wasser zum Kochen zu bringen.</p>								
			<p>Wichtige Merkmale von Kunststoffen sind ihre technischen Eigenschaften, wie Formbarkeit, Härte, Elastizität, Bruchfestigkeit, Temperatur-, Wärmeformbeständigkeit und chemische Beständigkeit, die sich durch die Wahl der Makromoleküle, Herstellungsverfahren und in der Regel durch Beimischung von Additiven in weiten Grenzen variieren lassen. Kunststoffe werden bezüglich ihrer physikalischen Eigenschaften in drei großen Gruppen unterteilt: Thermoplaste, Duroplaste und Elastomere.</p> <p>Kunststoffe werden zu Formteilen, Halbzeugen, Fasern oder Folien weiterverarbeitet. Sie dienen als Verpackungsmaterialien, Textilfasern, Wärmedämmung, Rohre, Bodenbeläge, Bestandteile von Lacken, Klebstoffen und Kosmetika, in der Elektrotechnik als Material für Isolierungen, Leiterplatten, Gehäuse, im Fahrzeugbau als Material für Reifen, Polsterungen, Armaturenbretter, Benzintanks und vieles mehr. In Wirtschaftsstatistiken werden Chemiefasern, sowie Kunstharze in Lack- und Klebstoffen oft von anderen Kunststoffen getrennt ausgewiesen.</p>								
			<p>Kulturhistorisch gesehen zählen Gehölze wohl zu den ältesten genutzten Pflanzen. Als vielseitiger, insbesondere aber nachwachsender Rohstoff ist Holz bis heute eines der wichtigsten Pflanzenprodukte als Rohstoff für die Weiterverarbeitung und auch ein regenerativer Energieträger. Gegenstände und Bauwerke aus Holz (z. B. Bögen und Schilde, Holzkohle, Grubenholz, Bahnschwellen, Holzboote, Pfahlbauten, Forts) sowie die Holzwirtschaft waren und sind ein Teil der menschlichen Zivilisation und Kulturgeschichte. Die Abholzung von Wäldern an Küsten des Mittelmeers war einer der ersten großen Eingriffe des Menschen in ein Ökosystem. Rodungen waren der erste Schritt, um das zu großen Teilen bewaldete Europa urbar zu machen.</p>								
		<p><b>Французский язык</b>          Прочитайте текст и вставьте заголовки, соответствующие содержанию абзацев текста.</p> <table border="1" data-bbox="900 1238 1319 1273"> <tr> <td>Acier</td> <td>Verre</td> <td>Plastique</td> <td>Bois</td> </tr> </table> <table border="1" data-bbox="900 1305 2168 1445"> <tr> <td data-bbox="900 1305 1140 1410"></td> <td data-bbox="1140 1305 2168 1410"> <p>Les déchets peuvent être triés en utilisant facilement le magnétisme. Si le métal est galvanisé (galvanisé), le zinc est entièrement recyclable. S'il s'agit d'acier inoxydable, d'autres métaux mélangés avec du minerai comme le nickel peuvent être réutilisés.</p> </td> </tr> <tr> <td data-bbox="900 1410 1140 1445"></td> <td data-bbox="1140 1410 2168 1445"> <p>Les feuillus et les conifères peuvent être réutilisés. Cependant, le processus de sciage et</p> </td> </tr> </table>		Acier	Verre	Plastique	Bois		<p>Les déchets peuvent être triés en utilisant facilement le magnétisme. Si le métal est galvanisé (galvanisé), le zinc est entièrement recyclable. S'il s'agit d'acier inoxydable, d'autres métaux mélangés avec du minerai comme le nickel peuvent être réutilisés.</p>		<p>Les feuillus et les conifères peuvent être réutilisés. Cependant, le processus de sciage et</p>
Acier	Verre	Plastique	Bois								
	<p>Les déchets peuvent être triés en utilisant facilement le magnétisme. Si le métal est galvanisé (galvanisé), le zinc est entièrement recyclable. S'il s'agit d'acier inoxydable, d'autres métaux mélangés avec du minerai comme le nickel peuvent être réutilisés.</p>										
	<p>Les feuillus et les conifères peuvent être réutilisés. Cependant, le processus de sciage et</p>										

		<table border="1"> <tr> <td data-bbox="898 137 1140 185"></td> <td data-bbox="1140 137 2168 185">de rabotage pour le traitement du bois peut rendre le processus coûteux.</td> </tr> <tr> <td data-bbox="898 185 1140 292"></td> <td data-bbox="1140 185 2168 292">Le tri est un processus important, car il existe des différences fondamentales entre le matériau nettoyé et peint utilisé pour la fibre de verre et les bocaux et le matériau de haute qualité pour une utilisation technique qui contient des restes de métal.</td> </tr> <tr> <td data-bbox="898 292 1140 399"></td> <td data-bbox="1140 292 2168 399">Il est nécessaire de trier soigneusement les déchets pour le traitement. Certains types de déchets peuvent être fondus pour réutilisation, d'autres ne peuvent pas être fondus en raison de matériaux de faible qualité.</td> </tr> </table>		de rabotage pour le traitement du bois peut rendre le processus coûteux.		Le tri est un processus important, car il existe des différences fondamentales entre le matériau nettoyé et peint utilisé pour la fibre de verre et les bocaux et le matériau de haute qualité pour une utilisation technique qui contient des restes de métal.		Il est nécessaire de trier soigneusement les déchets pour le traitement. Certains types de déchets peuvent être fondus pour réutilisation, d'autres ne peuvent pas être fondus en raison de matériaux de faible qualité.
	de rabotage pour le traitement du bois peut rendre le processus coûteux.							
	Le tri est un processus important, car il existe des différences fondamentales entre le matériau nettoyé et peint utilisé pour la fibre de verre et les bocaux et le matériau de haute qualité pour une utilisation technique qui contient des restes de métal.							
	Il est nécessaire de trier soigneusement les déchets pour le traitement. Certains types de déchets peuvent être fondus pour réutilisation, d'autres ne peuvent pas être fondus en raison de matériaux de faible qualité.							
Владеть	- навыками устной и письменной речи на иностранном языке для межличностной и межкультурной коммуникации;	<p><b>Оценочные средства для зачета (3 курс)</b>  <b>Поставьте части письма в правильном порядке.</b></p> <p><b>Английский язык</b></p> <ol style="list-style-type: none"> <li>I am writing to complain about the baggage claim facilities at Brookfield airport. On recent flight back from Barcelona, we waited 35 minutes for our luggage to arrive. One of our suitcases was badly damaged and I am sure that the damage was done in by the baggage handlers at Brookfield.</li> <li>Customer Service Manager</li> <li>Yours Sincerely Fiona Giddings</li> <li>Brookfield Airport Brookfield B984FU</li> <li>Dear Sir or Madam</li> <li>7 August 2009 I look forward to receiving your reply</li> </ol> <p><b>Немецкий язык</b></p> <p>Ihr Stellenangebot in der ... Zeitung vom...  I.A.M.  Internationale Angelgerdte  Manufaktur  Postfach  91709 Gunzenhausen                      Fischbach, den 29.3.20..</p> <p>c. Mit freundlichen Grüßen  Hermann Hecht  (Unterschrift)</p>						

d. \_\_\_\_\_ Sehr geehrte Damen und Herren,

e. \_\_\_\_\_ Hermann Hecht

Forellenweg 12

98553 Fischbach

Tel.: (02 11) 8 04 57

f. \_\_\_\_\_ mit großem Interesse habe ich Ihre Anzeige in der SZ vom 26.3.20... gelesen. Sie suchen für Ihre Einkaufsabteilung einen Zentraleinkäufer.

Für diese verantwortungsvolle Aufgabe bringe ich alle Voraussetzungen mit. Als ausgebildeter Speditionskaufmann war ich bereits einige Jahre im Import-Export- Bereich einer Möbelfirma tätig. Dabei konnte ich auch Erfahrung in der Einkaufsabteilung sammeln, wo Gespräche mit ausländischen Lieferanten häufig auf Englisch, aber auch auf Französisch oder Italienisch geführt wurden.

Ich arbeite bevorzugt mit Kollegen in einem Team. Da ich mich in meiner Freizeit gerne mit Angeln beschäftige, habe ich mir auch einige Kenntnisse über Fische und Anglerausüstung angeeignet.

g. \_\_\_\_\_ Anlagen: Lebenslauf, Zeugnisse, Passfoto

h. \_\_\_\_\_ Über eine Einladung zu einem Vorstellungsgespräch würde ich mich sehr freuen.

#### **Французский язык**

a. J'écris pour me plaindre des services de dépôt de bagages à l'aéroport Orly. Sur un récent vol de retour de Paris, nous avons attendu 35 minutes de nos bagages pour arriver. L'une de nos valises a été gravement endommagée, et je suis sûr que les dégâts ont été causés par les ouvriers d'Orly.

b. Responsable de service de la clientèle

c. Sincèrement votre

Pierre Laroche

d. Aéroport Orly

Orly B984FU

e. Monsieur ou Madame,

f. le 7 août 2009

g. J'attends avec impatience votre réponse.

#### **Оценочные средства для зачета (3 курс)**

#### **Составьте диалог из предложенных реплик**

#### **Английский язык**

3. Good morning, Miss Ivanova. So you applied for a job in our team. Am I right?

4. Well, I left school at 17 and then for the next five years I studied at Nosov State Technical University. I graduated the Department of economics with high honors and was qualified as a manager of enterprise. And after that I did a one-year computer course.

5. That's good. I'd like to know a bit more about you. Probably you could tell us about your education first.

6. Unfortunately no.

7. Well. Your education sounds great, Miss Ivanova. And have you got any experience? Have you worked before?

8. OK. That's enough I think. Well, Miss Ivanova. Thank you very much. I am pleased to talk to you and we shall inform you about the result of our interview in a few days. Good-bye.

9. I see. Do you mind business trips? And are you fluent in English or German?
10. Well... I start my work on time. I learn rather quickly. I am friendly and I am able to work under pressure in a busy company.
11. Very good. Can you tell me about your good points then?
12. Oh, foreign languages are my favorites. We did English at the University and I use it when I travel.
13. Yes, I did. I sent my resume for a position of a manager.

#### **Немецкий язык**

- Medienlabor Meininger, guten Tag. Was kann ich für Sie tun?
- Tut mir leid, Herr Meininger ist heute nicht im Haus.
- Natürlich. Was soll ich ihm denn sagen?
- Kein Problem. Wie war noch Ihr Name?
- Vielen Dank, Herr Stein. Auf Wiederhören!
- Oh, könnte ich eine Nachricht für ihn hinterlassen?
- Auf Wiederhören!
- Stein. Und meine Telefonnummer ist 7655432 hier in Freiburg.
- Guten Tag, mein Name ist Stein. Ich möchte bitte mit Herrn Meininger sprechen.
- Könnte er mich bitte so bald wie möglich zurückrufen? Es ist sehr wichtig.

#### **Французский язык**

- Bonjour, Mademoiselle Ivanova. Donc, vous avez deposé votre demande pour un emploi dans notre équipe. Ai-je raison?
- Eh bien, j'ai terminé mes études à 17 ans, puis j'ai étudié à l'université technique de Magnitogorsk pendant les cinq années. J'ai terminé la faculté d'économie et j'ai obtenu la qualification de chef d'entreprise. Après cela, j'ai suivi des cours d'informatique pendant l'année.
- C'est merveilleux. J'aimerais en savoir un peu plus sur vous. Tout d'abord pourriez-vous nous parler de votre éducation.
- Malheureusement, non.
- Eh bien. Vous avez une bonne éducation, Mademoiselle. Avez-vous de l'expérience?
- Bon. Je pense que c'est assez. Merci beaucoup. Je suis heureux de vous parler, et nous vous informerons des résultats de notre entretien dans quelques jours. Au revoir.
- Entendu. Ça ne vous dérange pas les voyages d'affaires? Parlez-vous couramment l'anglais ou l'allemand?
- Eh bien... je commence mon travail à temps. J'apprends assez vite. Je suis amical et je peux travailler en équipe.
- Parfaitement. Parlez de vos qualités positives.
- J'aime apprendre des langues étrangères. Nous avons étudié l'anglais à l'université, et je le parle quand je voyage.
- Oui. J'ai envoyé mon CV au poste de chef d'entreprise.

## **б) Порядок проведения промежуточной аттестации, показатели и критерии оценки**

Оценка планируемой иноязычной коммуникативной компетенции, которую требуется сформировать в рамках дисциплины «Технический иностранный язык в профессиональной области», осуществляется по результатам:

- текущего контроля, определяющего уровень владения студентами языковым материалом и степени сформированности языковых навыков и речевых умений за определенный период времени в рамках рабочей программы. Текущий контроль проводится в течение курса в форме устных и письменных опросов по всем видам речевой деятельности, представлением презентаций;
- промежуточного контроля, проверяющего уровень овладения студентами речевыми умениями и языковыми навыками за определенный период времени, проводимого по окончании учебных курсов. Объектом контроля являются знания и коммуникативные умения по всем видам речевой иноязычной деятельности, а также навыки владения языковым материалом в рамках изученных тем. Промежуточный контроль осуществляется в форме зачета в устной или письменной формах.

### **Критерии оценки знаний студентов при проведении зачета**

Зачтено, если:

- студент демонстрирует достаточный уровень сформированности иноязычной коммуникативной компетенции в ходе выполнения контрольных заданий: знает лексический минимум, основные коммуникативные модели языка, понимает содержание прочитанного текста и находит в нем нужную информацию, владеет базовыми навыками общения в письменной и устной форме.

При ответе допустимы некоторые неточности, не имеющие принципиального характера и не искажающие основного смысла.

Не зачтено, если:

- студент не владеет навыками письменной и устной иноязычной речи на достаточном уровне. При ответе допускает большое количество ошибок.

### **Критерии оценки контрольных работ по дисциплине**

Выполнение контрольной работы позволяет определить уровень иноязычной коммуникативной компетенции у обучающегося в результате изучения определенных тем по дисциплине. Обучающийся должен:

- показать уровень усвоенных знаний и глубину понимания учебного материала;
- продемонстрировать умение применять пройденный материал на практике;
- доказать эффективное владение следующими видами иноязычной речевой деятельности: чтение, понимание прочитанного текста, поиск и анализ информации, перевод, письмо, составление монологического высказывания.

Этим обусловлена и структура контрольной работы:

Часть 1. Чтение текста и выполнение заданий по тексту.

Часть 2. Выполнение лексико – грамматического теста.

Часть 3. Выполнение заданий по изученным темам.

Часть 4. Составление резюме, письма, эссе.

Часть 5. Письменный перевод текста.

Контрольная работа оценивается как

**Зачтено**, если задания выполнены полностью, но возможны неточности, опiski или не существенные ошибки.

**Не зачтено**, если сделана ½ работы, допущены существенные ошибки, показавшие, что обучающийся не обладает достаточным уровнем иноязычной коммуникативной компетенции.

Контрольные работы

Контрольная работа № 4

АНГЛИЙСКИЙ ЯЗЫК

MY WORKING PLACE

I. Read the text about health and safety at work place and answer the questions.

1. Why is it important to ensure a safe working environment?
- 2 Which law regulates workers' welfare in the United Kingdom?
- 3 What does the Act define?
- 4 What are the duties of employers?
- 5 Why is it important to provide employees with adequate training?

**My Working Place**

Attention must be paid to safety in order to ensure a safe working practice in factories. Workers must be aware of the dangers and risks that exist all around them: two out of every three industrial accidents are caused by individual carelessness.

In order to avoid or reduce accidents, both *protective* and *precautionary* measures must be followed while working.

Each country has specific regulations concerning health and safety at work. For example, The Health and Safety at Work Act 1974 is a UK Act of Parliament that establishes the fundamental rules to enforce workplace health, safety and welfare within the United Kingdom. The objectives of the Act are:

- to secure the health, safety and welfare of people at work;
- to protect people in the work place against risks to health or safety in connection to their work activities;
- to control the keeping and use of dangerous substances;
- to control the emission of dangerous gases into the atmosphere.

The Act defines general duties of employers, employees, suppliers of goods and substances for use at work, and people who manage and maintain work premises. In particular, every employer has to ensure the health, safety and welfare at work of all the employees, visitors, the general public and clients.

Employers have to ensure the absence of risk to health in connection with the use, handling or storage of items and substances, as well as provide adequate facilities for a safe working environment. It is also very important to provide employees with proper instructions and training so that they will be able to cope with any problem that may occur at work.

Employees, on their part, should always behave responsibly at work and take care of themselves and other people who may be affected by their actions. Moreover, they should cooperate with employers to enable them to perform their duties or requirements under the Act.

**II. Remember the words and use them in sentences of your own.**

<i>Nouns</i>	<i>Существительные</i>
<b>Employer</b>	<b>работодатель</b>
<b>building site</b>	<b>строительная площадка</b>
<b>carelessness</b>	<b>неосторожность</b>
<b>chemicals</b>	<b>химикаты</b>
<b>debris</b>	<b>мусор</b>
<b>employee</b>	<b>работник</b>
<b>evacuation drill</b>	<b>тренировка по эвакуации</b>
<b>fire extinguisher</b>	<b>огнетушитель</b>
<b>injury</b>	<b>травма</b>
<b>lens</b>	<b>объектив</b>



record	запись
safety	безопасность
sign	знак
spark	искра
supplier	поставщик
varnish	лак
<b>Verbs</b>	<b>глаголы</b>
to assemble	собирать
to cope with	Справиться с
to enable	включить
to flip up	Перевернуть
<b>Adjectives</b>	<b>прилагательные</b>
harmful	вредный
long-sleeved	с длинными рукавами
loud	громкий
precautionary	предупредительный

### III. Remember the definitions of the word

1. precautionary measure	<i>action taken in order to prevent something dangerous from happening</i>
2. carelessness	<i>poor attention to an activity, which results in harm or errors</i>
3. welfare	<i>the health, comfort and well-being of a person or group</i>
4. duty	<i>a responsibility or task that you have to do as part of your job</i>
5. premises	<i>the buildings and land occupied by a business</i>
6. to cope with	<i>to deal effectively with a difficult situation</i>

### IV. Match the terms with their Russian equivalents

1. noise	a. защита									
2. protection	b. несчастные случаи									
3. drowsiness	c. ядовитый									
4. dust	d. риски									
5. accidents	e. сонливость									
6. smoke	f. очки защитные									
7. poisonous	g. пыль									
8. fumes	h. шум									
9. risks	i. чад									
10. burns	j. ожоги									
11. goggles	k. дым									
1.	2.	3.	4.	5.	6.	7.	8.	9.	10.	11.

### V. Match the terms with their definitions

1. precautionary measure	a. a responsibility or task that you have to do as part of your job
2. carelessness	b. to deal effectively with a difficult situation
3. welfare	c. the buildings and land occupied by a business

4. duty			d. <i>poor attention to an activity, which results in harm or errors</i>		
5. premises			e. <i>action taken in order to prevent something dangerous from happening</i>		
6. to cope with			f. <i>the health, comfort and well-being of a person or group</i>		
1.	2.	3.	4.	5.	6.

**VI. This is an example of safety rules established by the workers' safety. Read the text and complete it with the words in the box**

<i>operate</i>	<i>tidy</i>	<i>fire</i>	<i>gloves</i>	<i>concentration</i>	<i>protection</i>	<i>brush</i>
----------------	-------------	-------------	---------------	----------------------	-------------------	--------------

### **MACHINERY**

- ❖ Be sure to understand how to **operate** every machine you are going to use.
- ❖ Never use machinery when you are in a room alone.
- ❖ Use all the \_\_\_\_\_ required in the place of work.
- ❖ Check that the safety devices are working. If they are not working, ask for them to be repaired immediately.
- ❖ Do not talk to anybody who is operating a machine. \_\_\_\_\_ is important at all times.
- ❖ Turn off the electricity before cleaning a machine.

### **TOOLS**

- ❖ Report any damage to the tools used at work. See that tools are correctly set.

### **DRESS**

- ❖ Before starting work, wear protective clothing.
- ❖ Always wear safety glasses, \_\_\_\_\_ and boots when using a machine.

### **WORKSHOP**

- ❖ Keep the workshop \_\_\_\_\_, do not leave rubbish around and do not throw cigarette ends
- ❖ or ashes into the rubbish bin .
- ❖ The area around machines must be kept clear to avoid falling.
- ❖ Tools and protective clothing should be put away when not in use.
- ❖ Clean machines after use with a \_\_\_\_\_ not with your hands.

### **ACCIDENT PROCEDURES**

- ❖ Make sure you know where to assemble in the event of \_\_\_\_\_ stop buttons are located and where the emergency
- ❖ Check where the fire extinguishers are in your workplace and how they work, in order to be able to use them in case of fire.
- ❖ Do not shout or run as this can lead to panic, and inform the supervisor immediately if any accident occurs.

### **VII. Translate into Russian**

1. The average person finds it difficult to assess risks.
2. For this reason, work practices need to be regulated.
3. Examples of dangerous activities are: welding or grinding without goggles; working on a construction site work without a hard hat; working in noisy factories, cabs, on airport tarmacs and with outdoor machinery without protection; working in chemical areas without protective clothing; smoking near hazardous substances.
4. Without regulation some employees will take risks.
5. Health and safety is a part of employment (labor) law.
6. It covers general matters such as: Occupational health accident prevention regulations special regulations for hazardous occupations such as mining and building provisions for risks such

as poisons, dangerous machinery, dust, noise, vibration, and radiation the full range of dangers arising from modern industrial processes, for example the widespread use of chemicals.

**VIII. Translate into English.**




1. Человек может подвергаться следующим опасностям на рабочем месте.
2. Ослепление вольтовой дугой.
3. Ожог расплавленным металлом.
4. Поражение электрическим током в случае отсутствия или неисправности заземления трансформатора.
5. До начала работы рабочий должен:
6. Надеть спецодежду и головной убор, приготовьте защитную маску, щиток или очки.
7. Удалить с рабочего места посторонние и ненужные для работы предметы.
8. Убедиться, что вблизи места работы нет легковоспламеняющихся материалов.

**IX. Decide if the following rules are true (T) or false (F), then correct the false ones.**

T/F	RULES	
	1.	Use machinery only when other people are in the workplace.
	2.	People mustn't talk in the workplace.
	3.	Turn off electricity after a machine has been cleaned.
	4.	Wear safety boots before arriving in a workplace.
	5.	Always wear sunglasses when using a machine.
	6.	Damaged tools can be dangerous.
	7.	Report to the supervisor about damaged equipment.
	8.	In case of fire ask the supervisor where the emergency stop buttons are located.
	9.	In case of fire shout to catch other people's attention.
	10.	Anyone can give first aid in case of an accident.

**X. Match the instructions with the pictures**

*slippery when wet / high voltage/ first aid station/ cafeteria/ no smoking area head protection must be worn*

## Part II

### Test

#### I. Choose the correct answers.

1. An emergency signal has \_\_\_\_\_ to all ships in the area.  
a) *to be sent*    b) *to sent*    c) *sent*    d) *be sent*
2. That report \_\_\_\_\_ written before the end of next week.  
a) *need to be*    b) *has*    c) *needs to be*    d) *needs*
3. Those dangerous chemicals \_\_\_\_\_ brought into this secure room.  
a) *never be*    b) *must not be*    c) *do not ever*    d) *must not*
4. Seat belts \_\_\_\_\_ at all times during the flight.  
a) *should wear*    b) *should to wear*  
c) *should worn*    d) *should be worn*
5. One \_\_\_\_\_ work with electric devices barehanded  
a) *must*    b) *wants*    c) *likes*    d) *should never*

#### II. Delete one wrong item in each list.

##### 1. First aid for injured people:

- |                            |                                   |
|----------------------------|-----------------------------------|
| a) <i>CPR;</i>             | c) <i>artificial respiration,</i> |
| b) <i>fire evacuation,</i> | d) <i>recovery position</i>       |

##### 2. Safety hazards:

- |                            |                           |
|----------------------------|---------------------------|
| a) <i>ignition source,</i> | c) <i>assembly point,</i> |
| b) <i>chemical spill,</i>  | d) <i>aisle blockage</i>  |

##### 3. Places in a warehouse:

- a) aisle
- b) shelves,
- c) ramp,
- d) gantry

##### 4. Places on a motorway:

- |                    |                      |
|--------------------|----------------------|
| a) <i>flyover,</i> | c) <i>underpass,</i> |
| b) <i>U-turn,</i>  | d) <i>sliproad</i>   |

##### 5. Fire extinguishers:

- a) do not ever taken away from their places in the workshop.
- b) must not be taken away from their places in the workshop.
- c) never be taken away from their places in the workshop.
- d) must not take away from their places in the workshop.

**III. Underline the correct word or phrase.**

1. Fork lift trucks (*have to be / must not be*) overloaded.
2. Pallets (*should be / must not be*) left in the aisles of the warehouse.
3. Hand trucks have to be (*pushed / pulled*) down a ramp.
4. Gas cylinders (*need to be/ must not be*) strapped to hand trucks or forks.
5. If a wet suit is inflated it (*will become / will not be*) buoyant.

**IV. Match the parts of the sentences. Write a letter (A – F) in each space.**

1	Tow	a	help by shouting or sounding an alarm		
2	Attract	b	the position of the trapped diver by placing a buoy above him.		
3	Locate	c	the building immediately through this exit if the fire alarm sounds.		
4	Mark	d	your car to the garage if you can't start it.		
5	Secure	e	the boxes to the pallet with a chain or strap.		
6	Evacuate	f	the trapped diver by swimming below his boat and looking for him.		
1	2	3	4	5	6

**V. Write a word from the box in each space. Use each word once only.**

*junction / turning / crossroads / exit / left*

Drive through the gate into the campus. Soon you will come to a roundabout. At the roundabout, take the third \_\_\_\_\_. Then go straight ahead to the T - \_\_\_\_\_, and turn left. Go straight through the next \_\_\_\_\_. Next you will pass a large building on your \_\_\_\_\_. After this building, take the first \_\_\_\_\_ on your right. Our department is straight ahead.

**Раздел 3 пункт 3.2**

The concepts of electric charge and potential are very important in the study of electric currents. When an extended conductor has different potentials at its ends, the free electrons of the conductor itself are caused to drift from one end to the other. The potential difference must be maintained by some electric source such as electrostatic generator or a battery or a direct current generator. The wire and the electric source together form an electric circuit, the electrons are drifting around it as long as the conducting path is maintained.

There are various kinds of electric circuits such as: open circuits, closed circuits, series circuits, parallel circuits and short circuits.

To understand the difference between the following circuit connections is not difficult at all. If the circuit is broken or «opened» anywhere, the current is known to stop everywhere. The circuit is broken when an electric device is switched off. The path along which the electrons travel must be complete otherwise no electric power can be supplied from the source to the load. Thus, the circuit is “closed” when an electric device is switched on.

When electrical devices are connected so that the current flows from one device to another, they are said «to be connected in series». Under such conditions the current flow is the same in all parts of the circuit as there is only a single path along which it may flow. The electrical bell circuit is considered to be a typical example of a series circuit. The “parallel” circuit provides two or more paths for the passage of current. The circuit is divided in such a way that part of the current flows through one path and part through another. The lamps in the houses are generally connected in parallel.

The “short” circuit is produced when the current can return to the source of supply without control. The short circuits often result from cable fault or wire fault. Under certain conditions the short circuit may cause fire because the current flows where it was not supposed to flow. If the current flow is too great a fuse is used as a safety device to stop the current flow.

### **Раздел 3 пункт 3.3**

#### **ALTERNATING CURRENT**

Current is defined as increment of electrons. The unit for measuring current was named in honor of A.M. Ampere, the French physicist. Thus it is called ampere. The symbol for current is I. The electric current is a quantity of electrons flowing in a circuit per second of time. The electrons move along the circuit because the e. m. f. drives them. The current is directly proportional to the e. m. f.

A stream of electrons in a circuit will develop a magnetic field around the conductor along which the electrons are moving. The strength of the magnetic field depends upon the current strength along the conductor. The direction of the field is dependant upon the direction of the current.

If the force causing the electron flow is indirect, the current is called direct (d. c.). If the force changes its direction periodically the current is called alternative (a. c.).

Alternating current is the current that changes direction periodically. The electrons leave one terminal of the power supply, flow out along the conductor, stop, and then flow back toward the same terminal. A voltage that caused current reverses its polarity periodically. This is properly called an alternating voltage. The power supply that provides the alternating voltage actually reverses the polarity of its terminals according to a fixed periodic pattern. A given terminal will be negative for a specific period of time and drive electrons out through the circuit. Then, the same terminal becomes positive and attracts electrons back from the circuit. This voltage source cannot be a battery. It must consist of some types of rotating machinery.

#### **ОБРАЗЕЦ ПИСЬМА ЗАЯВЛЕНИЯ О ПРИЕМЕ НА РАБОТУ (APPLICATION LETTER)**

*John Donaldson*  
*8 Sue Circle*  
*Smithtown, CA 08067*

909-555-5555  
john.donaldson@emailexample.com

September 1, 2018

George Gilhooley  
Times Union  
87 Delaware Road  
Hatfield, CA 08065

Dear Mr. Gilhooley,

I am writing to apply for the programmer position advertised in the Times Union. As requested, I enclose a completed job application, my certification, my resume and three references.

The role is very appealing to me, and I believe that my strong technical experience and education make me a highly competitive candidate for this position. My key strengths that would support my success in this position include:

- I have successfully designed, developed and supported live-use applications.
- I strive continually for excellence.
- I provide exceptional contributions to customer service for all customers.

With a BS degree in Computer Programming, I have a comprehensive understanding of the full lifecycle for software development projects. I also have experience in learning and applying new technologies as appropriate. Please see my resume for additional information on my experience.

I can be reached anytime via email at john.donaldson@emailexample.com or by cell phone, 909-555-5555.

Thank you for your time and consideration. I look forward to speaking with you about this employment opportunity.

Sincerely,

John Donaldson

### **Sample Email Letter of Application**

**Subject:** *FirstName LastName - Web Content Manager Position*

Dear Hiring Manager,

I'm writing to express my interest in the Web Content Manager position listed on Monster.com. I have experience building large, consumer-focused health-based content sites. While much of my experience has been in the business world, I understand the social value of this sector and I am confident that my business experience will be an asset to your organization.

My responsibilities have included the development and management of: website editorial voice and style; editorial calendars; and the daily content programming and production for various websites.

*I have worked closely with healthcare professionals and medical editors to help them to provide the best possible information to a consumer audience of patients. I have also helped physicians to use their medical content to write user-friendly and easily comprehensible text.*

*Experience has taught me how to build strong relationships with all departments in an organization. I have the ability to work within a team as well as cross-team. I can work with web engineers to resolve technical issues and implement technical enhancements.*

*I am confident working with development departments to implement design and functional enhancements, and to monitor site statistics and conduct search engine optimization.*

*Thank you for your consideration.*

*FirstName LastName*

*Email Address*

*Phone Number*

*LinkedIn Profile URL (optional)*



## Контрольная работа № 5

*Use this abstract plan or make your own one with the help of Appendix 1 and write an abstract to the text.*

### Plan

1.	The title of the article(text) is ...
2.	It is published (distributed, issued) in...
3.	The purpose (aim, intention, reason,) of this article is to show...
4.	The author analyses (explains, characterizes, estimates, interprets, investigates) ...
5.	Some parts of the article deal with ...

### TEXT 1

#### WHAT DOES IT TAKE TO KEEP THEM FLYING?

Each aircraft has its own tailored maintenance program, from light to intermediate to heavy checks. These checks are designated by letters, such as A, B, C, D, L, or Q. One 747-200 took about eight years to accumulate some 36,000 hours of flying time. When it did, it was time to head to the hangar for a heavy check, sometimes called a D check. The goal is to, as much as possible, return an entire airframe to its original condition. A D check takes between 15,000 and 35,000 hrs. of labor, and can put a plane out of service for 15 to 30 days, or more. The total cost averages between \$1 million and \$2 million. What a D Check Involves Once the aircraft is parked inside the hangar - a huge complex of aircraft service areas, support shops, and warehouses - the maintenance team goes to work. Worktables, platforms, and scaffolds are rolled into position for access to otherwise unreachable areas of the plane. Seats, floors, walls, ceiling panels, galleys, lavatories, and other equipment are opened or removed from the aircraft to permit close inspection. The aircraft is essentially gutted. Following step-by-step instructions, workers examine the aircraft for signs of metal cracks and corrosion. Whole sections of the aircraft's landing gear, hydraulic systems, and engines may be replaced. Over time, in-flight vibrations, fuselage pressurization cycles and the jolts of thousands of takeoffs and landings cause cracks in the metal structure of the aircraft. To address this problem, aviation employs diagnostic principles similar to those used in the field of medicine. Both use such tools as radiology, ultrasonics, and endoscopy to detect what the human eye cannot see. A sheet of X-ray film is placed at a desired point on the engine exterior. Next, a long metal tube is placed inside the hollow shaft that runs the length of the engine. Finally, a pill of radioactive iridium 192— a powerful isotope—no bigger than a pencil eraser, is cranked into the tube to expose the X-ray film. The developed film helps to reveal cracks and other flaws that may require that the engine be repaired or replaced. During the D check, samples of the aircraft's fuel and its hydraulic fluids are sent for laboratory analysis. If microorganisms are found in the fuel sample, antibiotics are prescribed. To kill jet-fuel bugs— fungi and bacteria that can get into fuel tanks through the air, water, and fuel—the tanks are treated with a biocide, a form of antibiotic. This treatment is important because the by-products of microbial growth can corrode the protective coatings on the surface of the tanks. Fuel probes in the tanks can also be affected and thus cause the pilots to receive inaccurate fuel gauge readings.

As a result of normal wear, vibrations, and internal seal damage, fuel tanks can develop leaks. Looking somewhat like a scuba diver without flippers, a specialist dons special cotton coveralls, puts on a respirator connected to a fresh-air supply, and takes tools, sealant, and a safety light with him. Through a small opening in the bottom of the wing, he squeezes his way into the defueled wing tank locates the source of the fuel- tank leak, and seals it.

Built into the wings of the plane, the fuel tanks of a 747 are a maze of walled compartments connected by small openings. Fuel tanks are no place for the claustrophobic. BOING 747-400 can hold more than 210,000 liters of fuel. This fuel capacity makes it possible to fly extremely long routes nonstop, such as from San Francisco, California, U.S.A., to Sydney, Australia - a distance of 12,000 kilometers.

Three stories above the ground on the flight deck, an avionics technician inspects a built-in test-pattern display on the TV-like weather radar indicator screen. Pilots use this instrument to detect and avoid thunderstorms and turbulence that may be as far 500 kilometers ahead of the airplane.

During the D check, safety equipment, such as life vests and emergency lighting, is checked or replaced. When a check of the passenger emergency oxygen system is under way, oxygen masks dangle like oranges on branches. Jet airplanes routinely cruise at altitudes of 6 to 11 kilometers above the earth, where the oxygen content and the atmospheric pressure are insufficient to sustain life. How is this problem solved? The aircraft's pressurization system draws in outside air and then compresses it. This air is finally supplied to the cabin at an acceptable temperature. If the air pressure in the cabin falls below safe levels, oxygen masks automatically drop from overhead compartments. The emergency oxygen is supplied to the passengers until the aircraft descends to an altitude where the emergency oxygen is no longer needed. On some airplanes, oxygen masks are stowed in passenger seat-back compartments, not in overhead compartments.

A heavy maintenance check is also the time to install new cabin walls and ceiling panels as well as to replace carpets, curtains and seat cushion covers. Galley equipment is disassembled, cleaned, and sanitized.

## **TEXT 2**

### **HONDA ANNOUNCES NEW CIVIC TYPE R**

14 September 2006 – Honda Motor Europe Ltd today announced the eagerly awaited new Civic Type R, the successor to a model whose unique blend of affordability, exhilarating driving characteristics and everyday usability resulted in sales that exceeded all expectations.

Given the outstanding performance credentials of its predecessor, Honda saw little purpose in increasing engine output. The new Type R therefore continues to be powered by a naturally-aspirated 2.0 litre DOHC i-VTEC engine with similar output, but reworked for greater refinement and responsiveness thanks to a new balancer shaft and drive-by-wire throttle. The 201 PS maximum power output is now reached at 8,000 rpm (previously 200 PS at 7,400 rpm). VTEC variable valve timing and VTC variable inlet camshaft technology continue to underpin the engine architecture. Its exhilarating, high revving nature is retained, but the switch to high lift, long duration valve timing now takes place at a lower 5,200 rpm, and continues all the way to the 8,000 rpm red line. There is a new i-VTEC indicator just to the right of the digital speedometer which is illuminated within this rev range.

## **TEXT 3**

### **AUTOMOBILE**

By name auto, also called motorcar, or car is a usually four-wheeled vehicle designed primarily for passenger transportation and commonly propelled by an internal-

combustion engine using a volatile fuel. The modern automobile is a complex technical system employing subsystems with specific design functions. Some of these consist of thousands of component parts that

have evolved from breakthroughs in existing technology or from new discoveries such as electronic computers, high-strength plastics, and new alloys of steel and nonferrous metals, as well as from factors such as air pollution, safety legislation, and foreign competition.

Passenger cars have emerged as the primary means of family transportation, with the total number in use worldwide expected to reach half a billion in the 1990s. One-third of these are in the United States, where more than 1.5 trillion miles are traveled each year. Approximately 500 different models have been offered annually to U.S. car buyers, about half domestic and half foreign in origin. New designs have been brought into the market more quickly in recent years than in the past to permit manufacturers to capitalize on their proprietary technological advances. With more than 30 million new units built each year worldwide, manufacturers have been able to split up the total into many very small segments that nonetheless remained economical to market.

New technical developments are recognized to be the key to successful competition. Research and development engineers and scientists have been employed by all automobile manufacturers and suppliers to improve the car body, chassis, engine, drive train, vehicle control systems, occupant safety, and environmental emissions, and further work by the industry is necessary to meet the needs of the 21st century.

Vehicle design depends to a large extent on its intended use. Automobiles for off-road use in countries that lack service facilities must be durable, simple systems with high resistance to severe overloads and extremes in operating conditions. Conversely, the customers for products that are intended for the high-speed, limited-access road systems in Europe and North America expect more passenger comfort options, increased engine performance, and optimized high-speed handling and vehicle stability.

Stability depends principally on the distribution of weight between the front and rear wheels, the height of the centre of gravity and its position relative to the aerodynamic centre of pressure of the vehicle, suspension characteristics, and whether front or rear wheels are used for propulsion. Weight distribution depends principally on the location and size of the engine. The common practice of front-mounted engines exploits the stability that is more readily achieved with this layout. The development of aluminum engines and new manufacturing processes have, however, made it possible to locate the engine at the rear without necessarily compromising stability.

## SAFETY SYSTEMS

From its beginnings, the automobile posed serious hazards to public safety. Vehicle speed and weight provided an impact capacity for occupants and pedestrians that produced great numbers of fatalities (13,000 in 1920) and serious injuries. During the 20th century, the rates of death and injury declined significantly in terms of vehicle miles (in the United States, for example, the rate of fatalities declined from 5.7 to 2.2 per 100,000,000 vehicle miles between 1966 and 1990). Because of the increased number of vehicles on the road, however, total fatalities have declined only slightly (from 53,000 down to 47,000 in the same example period). Most fatal accidents occur on either city streets or secondary roads. Federal expressway systems are relatively safer. Driver training, vehicle maintenance, highway improvement, and law enforcement were identified as key areas with potential for improving safety, but the basic design of the vehicle itself and the addition of special safety features received increased attention. Safety features of automobiles come under two distinct headings: accident avoidance and occupant protection.

## **TEXT 4**

### **STEEL**

Steel is an alloy consisting mostly of iron, with a carbon content between 0.2 and 1.7 or 2.04% by weight (C:1000–10,8.67Fe), depending on grade. Carbon is the most cost-effective alloying material for iron, but various other alloying elements are used such as manganese, chromium, vanadium, and tungsten. Carbon and other elements act as a hardening agent, preventing dislocations in the iron atom crystal lattice from sliding past one another. Varying the amount of alloying elements and form of their presence in the steel (solute elements, precipitated phase) controls qualities such as the hardness, ductility and tensile strength of the resulting steel. Steel with increased carbon content can be made harder and stronger than iron, but is also more brittle. The maximum solubility of carbon in iron (in austenite region) is 2.14% by weight, occurring at 1149 °C; higher concentrations of carbon or lower temperatures will produce cementite. Alloys with higher carbon content than this are known as cast iron because of their lower melting point. Steel is also to be distinguished from wrought iron containing only a very small amount of other elements, but containing 1–3% by weight of slag in the form of particles elongated in one direction, giving the iron a characteristic grain. It is more rust-resistant than steel and welds more easily. It is common today to talk about 'the iron and steel industry' as if it were a single entity, but historically they were separate products.

Though steel had been produced by various inefficient methods long before the Renaissance, its use became more common after more efficient production methods were devised in the 17th century. With the invention of the Bessemer process in the mid-19th century, steel became a relatively inexpensive mass-produced good. Further refinements in the process, such as basic oxygen steelmaking, further lowered the cost of production while increasing the quality of the metal. Today, steel is one of the most common materials in the world and is a major component in buildings, tools, automobiles, and appliances. Modern steel is generally identified by various grades of steel defined by various standards organizations.

### **MATERIAL PROPERTIES**

Iron, like most metals, is not usually found in the Earth's crust in an elemental state. Iron can be found in the crust only in combination with oxygen or sulfur. Typical iron-containing minerals include FeO—the form of iron oxide found as the mineral hematite, and FeS<sub>2</sub>—pyrite (fool's gold). Iron is extracted from ore by removing the oxygen by combining it with a preferred chemical partner such as carbon. This process, known as smelting, was first applied to metals with lower melting points. Copper melts at just over 1000 °C, while tin melts around 250 °C. Cast iron—iron alloyed with greater than 1.7% carbon—melts at around 1370 °C. All of these temperatures could be reached with ancient methods that have been used for at least 6000 years (since the Bronze Age). Since the oxidation rate itself increases rapidly beyond 800 °C, it is important that smelting take place in a low-oxygen environment. Unlike copper and tin, liquid iron dissolves carbon quite readily, so that smelting results in an alloy containing too much carbon to be called steel.

Other materials are often added to the iron/carbon mixture to tailor the resulting properties. Nickel and manganese in steel add to its tensile strength and make austenite more chemically stable, chromium increases hardness and melting temperature and vanadium also increases hardness while reducing the effects of metal fatigue. Large amount of chromium and nickel (often 18% and 8%, respectively) are added to stainless steel so that a hard oxide forms on the metal surface to inhibit corrosion.

Tungsten interferes with the formation of cementite, allowing martensite to form with slower quench rates, resulting in high speed steel. On the other hand sulfur, nitrogen, and phosphorus make steel more brittle, so these commonly found elements must be removed from the ore during processing.

When iron is smelted from its ore by commercial processes, it contains more carbon than is desirable. To become steel, it must be melted and reprocessed to remove the correct amount of carbon, at which point other elements can be added. Once this liquid is cast into ingots, it usually must be "worked" at high temperature to remove any cracks or poorly mixed regions from the solidification process, and to produce shapes such as plate, sheet, wire, etc. It is then heat-treated to produce a desirable crystal structure, and often "cold worked" to produce the final shape. In modern steel making these processes are often combined, with ore going in one end of the assembly line and finished steel coming out the other. These can be streamlined by a deft control of the interaction between work hardening and tempering.

## TEXT 5

### SAFETY PLAN

A fire safety plan is required in all public buildings, from schools, hospitals, supermarkets to workplaces. Generally, the owner of the building is responsible for the preparation of a fire safety plan. Once the plan has been approved by the Chief Fire Official, the owner is responsible for training all staff in their duties. **Evacuation drills** are a very important part of the staff training associated with emergency evacuation procedures. Drills should be carried out in all buildings at least once a year. The drill should be checked, recording the time required to complete the evacuation, and noting any problems and deficiencies. After each drill a meeting should be held to evaluate the success of the drill and to solve any problems that may have arisen. What to do in case of fire ...

- If you see fire or smoke, do not panic. Remain calm and move quickly, but do not run.
- Alert the responsible staff and telephone the correct national emergency number.

Have someone meet the **firefighters** to tell them where the fire is. They can lose valuable minutes if they have to find it themselves.

- Rescue any people in immediate danger only if it is safe to do so.
- If practicable, close all doors and windows to contain the fire.
- Try to extinguish the fire using appropriate firefighting equipment only if you are trained and it is safe to do so.
- Follow the instructions of your supervisor and prepare to evacuate if necessary.
- Save **records** if possible.
- Evacuate your area and check all rooms, especially changing rooms, toilets, storage areas

, etc.

- Do a head count of all staff and report any people unaccounted for to the supervisor.

Safety **signs** and colors are useful tools to help protect the health and safety of employees and workplace visitors. Safety signs are used to draw attention to health and safety **hazards**, to point out hazards which may not be obvious and to remind employees where personal protective equipment must be worn. Color attracts attention and can be used extensively for safety purposes. For example, color can be used as an additional safety measure to identify the contents of pipes and the nature of the hazard. Different combinations of colors are used to indicate the various types of hazards. For example, the color red is used to indicate a definite hazard, while a potential hazard is communicated by the color yellow.

When employees are aware of the hazards around them and take the necessary precautions, the possibility of an **injury**, illness or other loss is minimized.

As shown in the table below, there are three basic sign categories used in the workplace:

- warning, to indicate definite or potential hazards;
- regulatory, to indicate which actions are prohibited or mandatory;
- information, to provide general information and directions.

Each category is distinguished by its shape and can be divided into subcategories having different colors.

## Appendix 1

При обучении чтению недостаточно усвоить информацию оригинала в целом или по частям, необходимо также научиться выделять главное содержание, кратко его формулировать и представить в логической последовательности.

Аннотирование (от лат. **annotatio** – замечание) и реферирование (от лат. **refero** – сообщаю) – это способы обработки информации и компрессии текста. В их основе лежат два метода мышления: анализ и синтез. Анализ необходим, чтобы выделить наиболее ценную информацию, отделить второстепенные сведения и данные, извлечь основное содержание оригинала. Одновременно с анализом текста следует осуществлять процесс его синтеза, т.е. соединять в логическое целое ту основную информацию, которая получена в результате аналитических операций. Так происходит смысловое свертывание текста и создается вторичный текст, содержащий основную суть первичной информации.

Как аннотация, так и реферат призваны передать основное содержание информации, имеющейся в читаемом тексте, в максимально обобщенном и сжатом виде. При аннотировании и реферировании сообщение освобождается от всего второстепенного, иллюстративного, дополнительного, сохраняется лишь сама суть содержания. Однако существует принципиальная разница между аннотацией и рефератом.

**Аннотация** лишь перечисляет те вопросы, которые освещены в первоисточнике, не раскрывая их содержания.

**Реферат** не только перечисляет все эти вопросы, но и сообщает существенное содержание каждого из них. Таким образом, аннотация дает только общее представление об источнике и является указателем при отборе первоисточников для чтения и дальнейшей научной работы, реферат же во многих случаях может вполне заменить сам источник, так как сообщает существенное содержание материала, основные выводы.

Процесс аннотирования и реферирования текста первичного документа (книги, статьи, патента и т.п.) в учебных целях следует проводить в три этапа:

**1-й этап** – это чтение исходного текста и его анализ – обычно несколько раз – с целью детального понимания основного содержания текста, осмысления его фактической информации (ознакомительное и изучающее чтение).

**2-й этап** – это операции с текстом первоисточника: текст разбивается на отдельные смысловые фрагменты с целью извлечения основной и необходимой информации каждого из них.

**3-й этап** – это свертывание, сокращение, обобщение, компрессия выделенной основной фактологической информации и оформление текста реферата в соответствии с принятой моделью реферата.

### **Структура аннотации и реферата**

Изложение материала в аннотации и реферате должно проводиться в следующем порядке:

**Предметная рубрика.** В этом пункте называется область или раздел знания, к которому относится аннотируемый или реферированный источник.

**Тема источника.** Обычно тема определяется наименованием источника либо формулируется самим референтом.

**Библиографическое описание первоисточника.** В этой части записывается на иностранном языке автор, заглавие книги или журнала, из которого взят текст, издательство, место и время издания. Затем эти же данные даются в переводе на русский язык.

### **Главная мысль аннотируемого материала.**

**Сжатая характеристика материала в виде плана.** Здесь последовательно перечисляются все затронутые в источнике вопросы (главы, разделы, параграфы, абзацы).

**Критическая оценка первоисточника.** Эта рубрика может содержаться не в каждой аннотации.

Объем аннотации зависит от объема первоисточника и от того, сколько основных пунктов плана могут быть в нем выделены. При этом 6-8 предложений в учебной аннотации, характеризующие предметную рубрику, тему источника, его библиографическое описание и главную мысль, являются ее обязательными компонентами, а сам текст аннотации не должен превышать, как правило, 500 знаков.

**Структура реферата** в значительной степени напоминает структуру аннотации. Реферат сохраняет все пункты аннотации. Однако автор реферата не ограничивается простым перечислением затронутых в источнике вопросов, а излагает его содержание (фактологическую информацию) в последовательности первоисточника по главам, разделам, параграфам, абзацам, сопровождая их выводами автора реферируемого источника и своими комментариями. В реферат включаются, как правило, фрагменты из первоисточника. Это обобщения и формулировки из первичного документа, которые в готовом виде переносятся в реферат (цитируются).

**Таким образом, реферат содержит следующие дополнительные пункты:**

**Краткое изложение содержания.**

**Выводы автора по реферируемому материалу.**

**Комментарии референта** (не всегда).

Составленный по данной структуре реферат свидетельствует о тщательном изучении первоисточника и может заменить его при изучении описанной в нем проблемы. Объем реферата не должен превышать 10-15% реферируемого текста.

### **Краткая характеристика языка аннотации, реферата**

Аннотация и реферат представляют собой новый, самостоятельный документ и имеют свои специфические лексические и грамматико-стилистические средства изложения. Они должны отличаться точностью, краткостью, ясностью и доступностью. Предложения аннотации и реферата строятся в соответствии с их стилем, который характеризуется однозначным употреблением терминов, простых законченных предложений, имеющих правильную грамматическую форму. Широко используются неопределенно-личные предложения без подлежащего, концентрирующие внимание читающего только на факте, усиливая тем самым информационно-справочную значимость аннотации или реферата. Часто встречаются также пассивные конструкции.

При составлении аннотации или реферата употребляются определенные речевые клише.

**Клише** – это речевой стереотип, готовый оборот, используемый в качестве легко воспроизводимого в определенных условиях и контекстах стандарта. Они облегчают процесс коммуникации, экономят усилия, мыслительную энергию и время референта-переводчика и его адресата.

Appendix 2

### **Фразы для аннотирования**

Заголовок статьи	The article is headlined... The headline of the article is... The title of the article(text) is
Информация об авторе статьи, где и когда статья была опубликована.	The author of the article is... The author's name is ... The article is written by... It was published in ... (on the Internet). It is published (distributed, issued) in... It is a newspaper (scientific) article (published on March 10, 2013 / in 2014).
Главная идея статьи.	The main idea of the article is... The article is about...

	<p>The article is devoted to...</p> <p>The article deals (is concerned) with...</p> <p>The article touches upon the issue of...</p> <p>The purpose of the article is to give the reader some information on...</p> <p>The aim (intention, reason,) of this article is to show...</p> <p>The aim of the article is to provide the reader with some material on...</p>
<p>Содержание статьи: факты, имена, цифры.</p>	<p>The author starts by telling (the reader) that...</p> <p>The author analyses (explains, characterizes, estimates, interprets, investigates) ...</p> <p>Some parts of the article deal with ...</p> <p>The author points out ...</p> <p>The author (of the article) writes (reports, states, stresses, thinks, notes, considers, believes, analyses, points out, says, describes) that... / draws reader's attention to...</p> <p>Much attention is given to...</p> <p>According to the article...</p> <p>The article goes on to say that...</p> <p>It is reported (shown, stressed) that ...</p> <p>It is spoken in detail about...</p> <p>From what the author says it becomes clear that...</p> <p>The fact that ... is stressed.</p> <p>The article gives a detailed analysis of...</p> <p>Further the author reports (writes, states, stresses, thinks, notes, considers, believes, analyses, points out, says, describes) that... / draws reader's attention to...</p> <p>In conclusion the author writes (reports, states, stresses, thinks, notes, considers, believes, analyses, points out, says, describes) that... / draws reader's attention to...</p> <p>The author comes to the conclusion that... The following conclusions are drawn...</p>
<p>Мнение о статье</p>	<p>It is aimed at ...(increasing students' knowledge and understanding of...)</p> <p>I found the article (rather) interesting (important, useful) as / because...</p> <p>I think / In my opinion the article is (rather) interesting (important, useful) as / because...</p> <p>I found the article too hard to understand / rather boring as / because...</p>

## НЕМЕЦКИЙ ЯЗЫК

### ПОЛНЫЙ ПИСЬМЕННЫЙ ПЕРЕВОД

Полный письменный перевод - основная форма технического перевода. Вся практически полезная научно-техническая информация, извлекаемая из текста, обрабатывается в форме полного письменного перевода. Работа над полным письменным переводом предусматривает ряд этапов.

Запомните!

1-й этап. Знакомство с оригиналом. Внимательное чтение всего текста с использованием, по мере надобности, рабочих источников информации: словарей, справочников, специальной литературы.

2-й этап. Выделение логических частей оригинала. Деление текста на законченные смысловые отрезки - предложения, абзацы, периоды.

3-й этап. Черновой перевод текста. Последовательная работа над логически выделенными частями оригинала.



4-й этап. Повторное (неоднократное) чтение оригинала, сверка его с выполненным переводом с целью контроля правильной передачи содержания.

5-й этап. Окончательное редактирование перевода с внесением поправок. 6-й этап. Перевод заголовка.

Прежде чем приступить к выполнению полного письменного перевода, следует ознакомиться с приведенными ниже памятками.

Памятка №1

(1-й этап)

Прежде, чем начать перевод, необходимо понять, что выражено на языке оригинала. Для этого следует внимательно, и может быть не один раз, прочитать весь текст. Помните, замысел автора выражен с помощью всего текста.

Памятка №2

(2-й этап)

Следует помнить, что величина определяемой для перевода части текста зависит от 3-х факторов: смысловой законченности, сложности содержания, возможностей памяти переводчика. Такой частью текста может быть предложение, группа предложений, абзац, 1/2 абзаца и т.п., но эта часть должна быть обязательно законченной по смыслу. Чем сложнее текст - тем меньше такая часть, чем лучше память переводчика - тем она больше.

Памятка №3

(3-й этап)

После того, как содержание выделенной части текста понято и усвоено, его нужно выразить по-русски. При письменном изложении важно полностью отвлечься от оригинала, т.к. нельзя читать и думать на одном языке и одновременно писать, и думать на другом.

Памятка №4

(4-й этап)

После того, как письменно изложено содержание выделенной части текста, нужно обратиться к оригиналу для сверки. При переводе последующих частей текста необходимо постоянно следить за стилем, т.е. за качеством, единообразием и логикой изложения. Единообразие терминологии должно соблюдаться на протяжении всего текста. Например, если в начале текста часть корпуса какого-то агрегата названа “дном”, то в дальнейшем нельзя называть ее “основанием”, “днищем” и т.п. Необходимо постоянно следить за тем, чтобы между каждой последующей и предыдущей частью перевода была логическая связь.

Памятка №5

(5-й этап)

Помните, окончательно отредактировать перевод – значит стилистически обработать его в целом. При редактировании целесообразно руководствоваться следующими правилами: а) если одну и ту же мысль можно выразить несколькими способами, то предпочтение отдается более краткому способу; б) если слово иностранного происхождения можно без ущерба заменить словом русского происхождения, то переводчик обязан это сделать; в) все термины и названия должны быть строго однозначны.

Памятка №6

(6-й этап)

Перевод заголовка должен отражать суть содержания текста, статьи, патента и т.п. Поэтому заголовок переводится в последнюю очередь с учетом всех особенностей текста.

При выполнении полного письменного перевода рекомендуется использовать следующую инструкцию:

Прежде, чем начинать перевод, прочитайте весь текст, абзац или законченную часть текста; постарайтесь понять общее содержание текста. Прочитайте текст второй раз по отдельным предложениям, попытайтесь понять синтаксический строй и смысл каждого предложения. Переведите текст по предложениям.

Если синтаксический строй предложения Вам неясен, и Вы не поняли смысл предложения, сделайте грамматический анализ: определите вид предложения, найдите подлежащее, сказуемое, второстепенные члены. Если предложение сложноподчиненное,

найдите главное и придаточное предложения, опираясь на формальные признаки. Обращайтесь к словарю в том случае, если Вы использовали все средства раскрытия значения незнакомых слов, включая догадку и грамматический анализ. При переводе последующего предложения необходимо постоянно удерживать в памяти смысл предыдущего, иначе теряется логическая связь между отдельными предложениями.

Избегайте дословного перевода. Постарайтесь передать мысль оригинала средствами родного языка, не нарушая его синтаксического строя.

### **РЕФЕРАТИВНЫЙ ПЕРЕВОД**

Реферативный перевод - полный письменный перевод заранее отобранных частей текста, образующих вместе реферат оригинала.

Примечание. Реферат - краткое изложение сущности вопроса. Реферативный перевод в 5-10 раз короче оригинала. В процессе работы над реферативным переводом опускается вся избыточная информация. При выполнении реферативного перевода соблюдайте следующие этапы работы:

Предварительно познакомьтесь с оригиналом. Прочитайте весь текст. Просмотрите литературу по проблеме, затронутой в тексте. Разметьте текст: возьмите в квадратные скобки исключаемые части текста. Прочитайте оставшийся за скобками текст. Устраните возможные диспропорции и несвязности. Сделайте полный письменный перевод оригинала, оставшегося за скобками. Обратите внимание! Реферативный перевод должен представлять собой связный текст, построенный по тому же плану, что и оригинал.

### **Аннотационный перевод**

Аннотационный перевод - вид технического перевода, заключающийся в составлении аннотации оригинала на другом языке.

Примечание. Аннотация - краткая характеристика оригинала, излагающая его содержание в виде перечня основных вопросов и иногда дающая критическую оценку. Объем аннотационного перевода обычно составляет не более 500 печатных знаков.

Помните! Выполняя аннотационный перевод, Вы сообщаете о том, что изучается, описывается, обсуждается и т.д.

Обратите внимание!

### **Примерная схема аннотационного перевода может быть следующей:**

1. Постановка проблемы.
2. Методы решения проблемы.
3. Выделение узловых пунктов.
4. Рекомендации.

Основные клише и штампы, используемые при аннотационном переводе:

Фразы для аннотирования

Заголовок статьи

Der vorliegende Artikel gehört zum wissenschaftlichen (populär-wissenschaftlichen) Styl.

Der Artikel hat folgende Überschrift ...

Der Titel des Artikles lautet ...

Der Artikel ist ... betitelt.

Информация об авторе статьи, где и когда статья была опубликована.

Der Autor des Artikles ist ...

Der Text ist im Lehrbuch ... (im Buch ..., in der Zeitschrift ..., in der Zeitung ...) veröffentlicht.

Das Lehrbuch ... (das Buch ..., die Zeitschrift ..., die Zeitung ...) ist vom Verlag ... 2008 herausgegeben.

Главная идея статьи.

Der Hauptgedanke des Artikles ist ...  
Die Hauptidee des Artikles ist ...  
Der Artikel ist der Frage ... gewidmet.  
Das Ziel des Artikels ist den Leser mit den Problemen ... bekannt zu machen.

Содержание статьи: факты, имена, цифры.  
Im Artikel werden folgende Fragen dargelegt ...  
Erstens ... Zweitens ... Drittens ...  
Es wird festgestellt, dass ...

Мнение о статье  
Daraus folgt ...  
Laut dem Inhalt des Textes dürfen wir zusammenfassen, dass  
Der Artikel enthält wertvolle Information über ... und lässt den Leser mehr Aufmerksamkeit  
dem beschriebenen Problem (den beschriebenen Tatsachen) schenken  
Die Information ist ausführlich / gründlich dargelegt.  
Der Artikel enthält fundierte Schlussfolgerungen.  
Ich finde den Artikel interessant / informativ / langweilig / wertlos / schwer zu verstehen.

### Фразы для аннотирования

<p>Заголовок статьи</p>	<p>Der vorliegende Artikel gehört zum wissenschaftlichen (populär-wissenschaftlichen) Styl.          Der Artikel hat folgende Überschrift ...          Der Titel des Artikles lautet ...          Der Artikel ist ... betitelt.</p>
<p>Информация об авторе статьи, где и когда статья была опубликована.</p>	<p>Der Autor des Artikles ist ...          Der Text ist im Lehrbuch ... (im Buch ..., in der Zeitschrift ..., in der Zeitung ...) veröffentlicht.          Das Lehrbuch ... (das Buch ..., die Zeitschrift ..., die Zeitung ...) ist vom Verlag ... 2008 herausgegeben.</p>
<p>Главная идея статьи.</p>	<p>Der Hauptgedanke des Artikles ist ...          Die Hauptidee des Artikles ist ...          Der Artikel ist der Frage ... gewidmet.          Das Ziel des Artikels ist den Leser mit den Problemen ... bekannt zu machen.</p>
<p>Содержание статьи: факты, имена, цифры.</p>	<p>Im Artikel werden folgende Fragen dargelegt ...          Erstens ... Zweitens ... Drittens ...          Es wird festgestellt, dass ...</p>
<p>Мнение о статье</p>	<p>Daraus folgt ...          Laut dem Inhalt des Textes dürfen wir zusammenfassen, dass          Der Artikel enthält wertvolle Information über ... und lässt den Leser mehr Aufmerksamkeit dem beschriebenen Problem (den beschriebenen Tatsachen) schenken          Die Information ist ausführlich / gründlich dargelegt.          Der Artikel enthält fundierte Schlussfolgerungen.          Ich finde den Artikel interessant / informativ / langweilig / wertlos / schwer zu verstehen.</p>
<p><b>АНГЛИЙСКИЙ ЯЗЫК</b></p>	
<p>Заголовок статьи</p>	<p>The article is headlined...          The headline of the article is...          The title of the article(text) is</p>

## **Раздел 1 пункт 1.2**

### **INNOVATIONEN UND IHRE BEDEUTUNG**

Innovation bedeutet „Neuerung“ oder „Erneuerung“. Man verwendet den Begriff „Innovation“, wenn man neue Ideen und Erfindungen in neue Produkte, Dienstleistungen oder Verfahren umsetzt, die erfolgreiche Anwendung finden und den Markt durchdringen.

Man unterscheidet technische, organisatorische, institutionelle und soziale Innovationen. Man kann geschlossene Innovationen und offene Innovationen unterscheiden. Geschlossene Innovationen befinden sich ausschließlich innerhalb einer Organisation. Offene Innovationen werden weltweit verwendet.

Viele Innovationen sind mit der chemischen Industrie verbunden. Die Entdeckung von neuer Eigenschaften der Stoffe übt einen grossen Einfluss auf die Menschheit aus. Dank vielen chemischen Entdeckungen ist unsere Gesellschaft fortschrittlich und kann Innovationen in die Tat umsetzen.

Die Kosmetik-Industrie hat vor gar nicht allzu langer Zeit erkannt, dass Produkte, die auf Silizium basieren, gut für die Haare, Fingernägel und die Haut sind.

Vor der Erfindung des Mikroprozessors wurde Silizium als ein unspektakuläres, ja träges chemisches Element betrachtet. Die Entdeckung, dass Si als Halbleiter eingesetzt werden kann, und die Entwicklung der Mikroprozessoren auf Basis dieses Stoffes haben Silizium jedoch heute zu einer der wichtigsten Substanzen gemacht.

Silizium (Si) ist eines der am meisten vorkommenden Elemente der Erde und macht rund ein Drittel des Gewichtes der Erdoberfläche aus. Silizium wurde bereits im Jahr 1824 von Jons Jacob Berzelius entdeckt, hat aber unser Leben erst während der vergangenen 20 Jahre dramatisch verändert.

Silizium kommt millionenfach zum Einsatz: von Brust-Implantaten bis zur Fernbedienung des Fernsehers – alles wegen seiner bemerkenswerten physikalischen Eigenschaften. Zum Beispiel: Si überträgt mehr als 95 Prozent der Wellenlängen von Infrarot – also ohne Silizium kein Programmwechsel.

Silizium verlangsamt unseren Alterungsprozess, verstärkt das Immunsystem und findet Verwendung in zahlreichen Schönheits- und Gesundheitsprodukten.

## **Раздел 2 пункт 2.1**

### **INGENIEURE FÜR ARBEITS- UND IMMISSIONSSCHUTZ**

Aufgaben des Arbeitsschutzes und Immissionsschutzes verlangen im besonderen Maße die Mitwirkung der verschiedensten Ingenieurwissenschaften im Sinne einer interdisziplinären Zusammenarbeit. Beide Aufgabenfelder sind auf ingenieurmäßige Lösungen angewiesen, die häufig nur bei gemeinsamer Betrachtung bewältigt werden können. All zu oft wird heutzutage Technik und damit auch Ingenieurleistung negativ dargestellt und diskutiert. Nur wenn es gelingt, Auswirkungen von Technik auf den Menschen, sei es an seinem Arbeitsplatz oder im privaten Bereich, so zu gestalten und zu begrenzen, dass ein auch für die Zukunft verantwortbarer Konsens erreicht wird, kann die zumindest teilweise vorhandene technikfeindliche Einstellung überwunden werden. Ingenieure müssen deshalb bemüht sein, das technisch Machbare dem technisch und gesellschaftlich Verantwortbaren unterzuordnen. Maßstäbe für verantwortliches Handeln werden in Gesetzen, Verordnungen und allgemein anerkannten Regeln der Technik national und international bestimmt. Die daraus resultierenden Festlegungen müssen immer wieder neu hinterfragt und durch praktische Erfahrungen derjenigen ergänzt und verändert werden, die sich mit den Fragen des Arbeits- und Immissionsschutzes beschäftigen. Schließlich müssen wirksamere Kontrollmechanismen entwickelt werden, die die Einhaltung der Standards bei verstärkter Eigenverantwortung garantieren. Mitarbeit in der Fachgruppe Arbeits- und Immissionsschutz der Ingenieure bietet dem Ingenieur die Möglichkeit, sein eigenes Tun und Handeln in einen größeren Zusammenhang zu stellen und in der Diskussion mit dazu beizutragen, dass ingenieurmäßiges Denken bei der Lösung von Arbeits- und Immissionsschutzproblemen einer breiteren Öffentlichkeit zugänglich wird. Schwerpunkte in der Arbeit der Fachgruppe werden zunächst sein:

- Einflussnahme auf die Harmonisierung technischer

Standards der Europäischen Gemeinschaft, · Humanisierung des Arbeitslebens durch Anregungen für Forschungsprojekte, Empfehlungen zur Umsetzung arbeitswissenschaftlicher Erkenntnisse in die Praxis, Beschäftigung mit Einzelfragen der Arbeitsbelastung und -beanspruchung, · Förderung der Zusammenarbeit der mit Aufgaben des Arbeitsschutzes beschäftigten Ingenieure (staatlich – berufsgenossenschaftlich – freiberuflich – überbetrieblich) sowie Gestaltung der Möglichkeiten, die das Arbeitssicherheitsgesetz bietet, · Beschäftigung mit Technologien und deren praktischen Umsetzung zur Emissionsminderung, · Auswirkungen immissionsschutzrechtlicher – arbeitsschutzrechtlicher Festlegungen auf den jeweils anderen Bereich. Jeder Ingenieur, der sich von den dargestellten Aufgaben angesprochen fühlt, sollte zur Mitarbeit bereit sein, denn die Bewältigung dieser Aufgaben dient einer gesunden Arbeitswelt und damit dem Wohl aller Menschen.

## **Раздел 2 Пункт .2.3 СТРУКТУРА И ВНЕШНИЙ ВИД ЗАЯВЛЕНИЯ (AUFBAU UND ÄUßERES EINER BEWERBUNG)**

В заявлении следует сообщать следующие данные и, желательно, в указанном порядке

1. Информацию, откуда вы узнали о вакантном месте: из объявления, в разговоре с клиентом, от друга или из сообщения службы занятости (Anzeige, Gespräch mit einem Kunden, Hinweis vom Arbeitsamt). Конечно, можно рассылать свои заявления и "на авось".

2. Ваши профессиональные навыки, которые позволят вам справиться с предлагаемой работой. При этом исходите из условий предложения! Опишите свое образование, предпочтения и профессиональный опыт, ваши личные связи! (Ihre Ausbildung, Ihre Neigungen und Erfahrungen, Ihre persönlichen Verhältnisse). Не рисуйте, но и не впадайте в ложную скромность, неприязнательность рождает недоверие!

3. Ваша нынешняя работа (Ihre augenblickliche Tätigkeit).

4. Ваши требования к уровню зарплаты, (если этого требуют или вы считаете необходимым) (Ihre Gehaltswünsche, wenn darauf bestanden wird oder Sie es für wichtig halten).

5. Сроки, в которые вы можете приступить к работе (den Termin, an dem Sie Ihre Stellung wechseln können).

6. Причина вашего заявления о приеме на работу (den Grund Ihrer Bewerbung).

Перед окончательным решением о вашем приеме на работу, как правило, проводится собеседование. Вы сами можете дать согласие после того, как у вас сложится впечатление о вашей новой работе и будущем шефе, а ваш новый начальник в ходе личной беседы попытается понять, возможно ли с вами сработаться и достаточна ли ваша профессиональная подготовка.

Прежде всего многое зависит от того, сумеете ли вы создать благоприятное индивидуальное впечатление своим заявлением-резюме. На это должен быть нацелен последний абзац вашего заявления, нечто типа: "Sicher werden Sie mich persönlich kennenlernen wollen, ehe Sie sich entscheiden; auch ich möchte gern meine schriftliche Bewerbung durch Gespräch mit Ihnen unterstützen. Bitte, schreiben Sie mir, wann ich mich bei Ihnen vorstellen darf."

Разумеется, письмо должно быть написано без ошибок и помарок. Если вы в чем-то сомневаетесь, отдайте опытному человеку на проверку. Не делайте подчисток и подложите вниз линованный лист, если пишете заявление от руки. Если печатаете на машинке, поставьте новую ленту и почистите шрифт. Тщательность в таком деле окупит себя.

Желательный уровень зарплаты (Gehaltswünsche)

Прежде всего, попытайтесь реально оценить свои возможности и стоимость предлагаемого рабочего места. При этом оклад, который вы получаете в данный момент, может играть только второстепенное значение. Однако в большинстве случаев вас спросят об этом. Если разница между предлагаемым окладом и требуемым вами значительна, вы должны точно обосновать, почему вы требуете такой высокий оклад или отчего до сих пор вы, по вашему мнению, получали так мало. Если же вы снижаете свои требования,

объясните, почему так поступаете: эта работа для вас важнее денег; вы надеетесь на новом месте приобрести новые знания и профессиональные навыки; более короткая дорога экономит ваше время и деньги и т.п.

Если вы предъявите сниженные требования к зарплате, то сослужите своему авторитету плохую службу. Вас могут заподозрить, что вы недооцениваете требований нового рабочего места.

#### **Контрольная работа № 4**

### **MODERNE TECHNOLOGIEN**

#### ***1. Lesen den Text und finden Sie die Bedeutung der folgenden Wörter***

действующий;	
стимулированное излучение;	
гонка;	
отдавать предпочтение;	
пожинать лавры;	
кассовый аппарат	

Als am Morgen des 16. Mai 1960 Theodore Maiman und sein Assistent, Charles Asawa, einen verspiegelten Rubinkristall mit einer hellen Blitzlampe beleuchteten, machten sie eine bahnbrechende Entdeckung. Der zwei Zentimeter lange Rubinstab emittierte im Takt der Blitzlampe helle rote Lichtpulse. Maiman wusste sofort, was das zu bedeuten hatte: Er hatte den ersten funktionsfähigen Laser gebaut, jene Lichtquelle, die von der Medizin über die Telekommunikation bis zur Unterhaltungselektronik alle Lebensbereiche erobert hat.

Die Erfindung des Lasers lag schon lange in der Luft. Eine wichtige Voraussetzung hatte Albert Einstein bereits 1917 geschaffen. Nach 1945 konzentrierte man sich – vor allem in den Vereinigten Staaten und der Sowjetunion – auf die Erzeugung und Verstärkung von Strahlung im Mikrometerbereich. Im Jahr 1951 entwickelte der Physiker Charles Townes an der Columbia University in New York eine Apparatur, mit der sich Mikrowellen erzeugen und verstärken ließen. Townes hatte mit seinem Mikrowellen-Verstärker die Idee Einsteins von der stimulierten Emission verwirklicht. Er nannte seine Apparatur deshalb kurz „Maser“, ein Akronym für Microwave Amplification by Stimulated Emission of Radiation. Der Erfindung folgte schon bald der Wunsch, einen Maser auch für infrarotes und sichtbares Licht zu entwickeln. Der Name des Apparates – „Light Amplification by Stimulated Emission of Radiation“, kurz Laser – war bereits klar, noch bevor im Dezember 1958 Townes ein entsprechendes Konzept für den Laser erfand.

In der Sowjetunion arbeiteten fast zur gleichen Zeit die Physiker Aleksandr Prochorow und Nikolaj Bassow am Lebedew Institut für Physik in Moskau ebenfalls daran, das Prinzip des Masers auf den optischen Bereich zu übertragen. Der Wettlauf um den Bau des ersten Lasers, an dem sich viele renommierte Institute und Firmen beteiligten, hatte begonnen. Zunächst galt es ein Medium zu finden, das für die stimulierte Emission von Lichtwellen geeignet war. Viele favorisierten ein Gas aus Atomen. Theodore Maiman setzte dagegen auf den Festkörper Rubin – ein Material, das viele Forscher für ungeeignet hielten. Ungeachtet vieler Rückschläge, hielt Maiman an dem Material fest. Wissend, dass ihm seine Konkurrenten im eigenen Land und in Russland dicht auf den Fersen waren, fasste Maiman seine Arbeitsergebnisse hastig zusammen und reichte sie bei den renommierten „Physical Review Letters“ ein. Doch dort lehnte man die Veröffentlichung ab. Maiman ließ sich nicht entmutigen. Er versuchte es anschließend bei „Nature“, wo sein Artikel schließlich am 6. August 1960 erschien. Charles Townes sagte später, dass es der wichtigste Artikel gewesen sei, der im letzten Jahrhundert in „Nature“ erschienen war. Doch die Lorbeeren für den Erfolg ernteten wie so oft andere. Im Jahr 1964 wurde die Erfindung des Masers und des Lasers mit dem Nobelpreis ausgezeichnet. Zu den Geehrten gehörten Townes und die Russen Prochorow und Bassow. Maiman, der sich inzwischen selbständig gemacht hatte, ging leer aus.

Über die Gründe wird noch immer spekuliert. Erst viele Jahre später wurde Maimans Leistung anerkannt und vielfach geehrt. Noch 1960 entwickelten die Forscher in Murray Hill einen Laser, der erstmals kontinuierliche rote und infrarote Strahlung aussandte. Die Energie wurde durch eine elektrische Entladung erzeugt, das Lasermedium war ein Gasgemisch aus Helium und Neon. Wenig später bauten Forscher den Stickstoff- und den Kohlendioxidlaser. Im Jahr 1962 schuf Robert Hall von General Electric (New York) die erste Laserdiode. Es war ein Festkörperlaser, der aus dem Halbleiter bestand und Licht im nahen Infraroten emittierte. Die Halbleiterlaser begannen, nach dem man die Kinderkrankheiten beseitigt hatte, in den siebziger Jahren den Markt zu erobern. Sie bilden heutzutage das Herzstück eines jeden CD und DVD-Spielers sowie jeder modernen Registrierkasse. Ob in der Unterhaltungsindustrie, Telekommunikation, Chirurgie, Industrieproduktion oder in der Messtechnik – die Anwendungen des Lasers sind heutzutage so vielfältig wie die verschiedenen Lasertypen, die auf dem Markt sind. Während der kleinste Laser dünner ist als ein menschliches Haar, füllen die leistungsfähigsten Lasergeräte ganze Hallen.

Attosekundenlaser erzeugen mittlerweile Lichtpulse, die weniger als eine Billionstel Sekunde dauern. Damit lassen sich die extrem schnellen Vorgänge in den Elektronenhüllen der Atome verfolgen. Intensive Dauerstrichlaser vermessen – vom Boden oder vom Flugzeug aus – die chemischen Vorgänge in der Atmosphäre. Die Liste ließ sich noch beliebig weiterführen. Keiner von den Laserpionieren hatte wohl eine Vorstellung von dem, welche Anwendungsmöglichkeiten sich für den Laser eröffnen sollten. Im Jahr 1960 galt der Laser noch als Lösung eines Problems, das noch zu suchen sei. Fünfzig Jahre später gibt es fast keine technische und wissenschaftliche Fragestellung mehr, die der Laser nicht beantworten könnte.

## 2. Finden Sie russische Äquivalente zu folgenden technischen Begriffen.

14	die Blitzlampe	a)	повышение механической прочности; упрочнение					
15	die Lichtquelle	b)	твёрдое тело					
16	die Verstärkung	c)	фотовспышка, импульсная лампа					
17	der Festkörper	d)	источник света					
18	elektrische Entladung	e)	инфракрасные лучи; инфракрасная часть спектра					
19	das Infrarot	f)	явление					
20	der Halbleiter	g)	световая волна					
21	der Vorgang	h)	электрический разряд					
22	die Lichtwelle	i)	полупроводник					
1.	2.	3.	4.	5.	6.	7.	8.	9.

## 3. Sind folgende Aussagen richtig oder falsch?

R /F	AUSSAGEN
	11. Theodore Maiman hatte den ersten funktionsfähigen Laser gebaut, indem er einen verspiegelten Rubinkristall mit einer hellen Blitzlampe beleuchtete
	12. Mit der Erfindung des Lasers beschäftigten sich zur gleichen Zeit die Gelehrten in den USA und in Russland.
	13. Die Apparatur für infrarotes und sichtbares Licht wurde Maser genannt.
	14. Als Medium für die stimulierte Emission von Lichtwellen wählte Maiman ein Gas aus Atomen.
	15. Wegen seiner Konkurrenten ließ Maiman seine Arbeitsergebnisse möglichst schnell veröffentlichen.



	16.	1964 wurde Maiman für die Erfindung des Masers und des Lasers mit dem Nobelpreis ausgezeichnet.
	17.	In den 70er Jahren begann der Laser seinen Siegeszug.
	18.	Heutzutage können mit dem Laser fast alle technischen und wissenschaftlichen Probleme gelöst werden.

#### ***4. Übersetzen Sie die Sätze ins Russische***

1. Viele favorisierten ein Gas aus Atomen. Theodore Maiman setzte dagegen auf den Festkörper Rubin – ein Material, das viele Forscher für ungeeignet hielten. Ungeachtet vieler Rückschläge, hielt Maiman an dem Material fest.

2. Wissend, dass ihm seine Konkurrenten im eigenen Land und in Russland dicht auf den Fersen waren, fasste Maiman seine Arbeitsergebnisse hastig zusammen und reichte sie bei den renommierten „Physical Review Letters“ ein.

3. Maiman ließ sich nicht entmutigen. Er versuchte es anschließend bei „Nature“, wo sein Artikel schließlich am 6. August 1960 erschien.

#### ***5. Ergänzen Sie die Sätze entsprechend dem Inhalt des Textes.***

1. Im Jahr 1951 entwickelte der Physiker Charles Townes eine Apparatur, \_\_\_\_\_

4. Die sowjetischen Wissenschaftler arbeiteten daran, \_\_\_\_\_.

5. Das Material, an dem Maiman festhielt, war \_\_\_\_\_.

6. Maiman fasste seine Arbeitsergebnisse zusammen und \_\_\_\_\_.

7. Im Jahr 1964 wurden \_\_\_\_\_ mit dem Nobelpreis ausgezeichnet.

8. 1960 entwickelten die Forscher einen Laser, der \_\_\_\_\_.

9. Die Anwendungen des Lasers sind heutzutage so vielfältig wie \_\_\_\_\_.

10. Heutzutage gibt es fast keine technische und wissenschaftliche Fragestellung, die \_\_\_\_\_.

#### ***6. Geben Sie den Inhalt des Textes kurz wieder. Nehmen Sie den folgenden Plan zur Hilfe.***

1. Eine innovative Entdeckung.

2. Eine Erfindung liegt in der Luft.

3. Der Maser wird geboren.

4. Wettlauf mit Sowjetforschern.

5. Der Siegeszug des Lasers beginnt.

6. Eine Lösung für viele Probleme.

#### ***7. Übersetzen Sie ins Deutsch***

Все знают, что современные технологии сегодня не только делают нашу жизнь легче, приятнее, безопаснее и комфортнее, но также определяют экономическое, политическое, социальное развитие страны. Каждая лидирующая страна пытается изобрести нечто абсолютно новое или преобразовать старое, чтобы продемонстрировать, что эта страна обладает достаточным количеством материальных средств, образования и ученых. Сегодня мы не можем представить себе нашу жизнь без современных приборов, которые мы используем, каждый день. Мы используем их для того, чтобы общаться, есть, путешествовать быть здоровыми и так далее. Однако, в сфере новых технологий мы должны придерживаться золотой середины, иначе все эти новинки могут обернуться против нас самих.

Первая причина этому – это защита окружающей среды. Производство и использование некоторых новых технологий, которые не направлены на защиту окружающей среды, могут вызывать такие проблемы, такие как истощение озонового слоя

земли, вырубку леса, различные загрязнения, истощение энергоресурсов. Для примера можно взять фабрику по производству синтетических материалов для современных гаджетов. Такая фабрика может выбрасывать в атмосферу тонны вредных веществ, вызывая кислотные дожди.

Вторая причина – безработица. Сегодня многие люди не могут устроиться на работу, но с изобретением роботов, которые способны заменить труд людей, количество безработных резко увеличилось. Дело в том, что для работодателя использование автоматике намного выгодней; они выполняют свою работу точнее, не требуют заработной платы, отпуска, социальных льгот и другого. Вследствие этого, многие люди остаются безработными.

В-третьих, не каждое государство используют новые технологии в мирных целях. Например, некоторые страны занимаются развитием ядерного оружия, что является угрозой для всех жителей земли. Я уверена, что такие действия должны быть строго запрещены.

Еще одна причина заключается в том, что с новыми технологиями люди становятся более ленивыми. Сейчас мы все реже читаем газеты, чтобы узнать о новостях. Нам проще включить компьютер и найти необходимые новости в сети Интернет. Мы звоним друг другу по мобильному телефону, но реже видимся. Вот только что с нами будет, если все эти блага исчезнут?

Нет никаких сомнений, что современные технологии помогают нам развивать, повышать уровень жизни, продлевать жизнь и так далее. Однако люди должны использовать новые технологии в мирных целях, не разрушая окружающую среду и нашу жизнь.

<p>Text nach: <a href="http://www.studieren-im-netz.org/">http://www.studieren-im-netz.org/</a>  <b>TECHNIK UND INGENIEURWISSENSCHAFTEN</b></p>	<p><b>2. Lesen Sie den Text noch einmal und unterstreichen Sie die Antworten auf diese Fragen</b></p>	<p><b>3. Ergänzen Sie bitte folgende Sätze.</b></p>
<p>In der Studienrichtung Technik- und Ingenieurwissenschaften wird vornehmlich die Forschung und Konstruktion von Technik behandelt. Die einzelnen Fachrichtungen setzen dabei unterschiedliche Forschungsschwerpunkte. Zu den gängigen Einzeldisziplinen dieser Studienrichtung gehören zum Beispiel die Architektur, das Bauingenieurwesen, die Informationstechnik, die Produktionstechnik, um nur einige zu nennen.</p> <p>Die Fachrichtung der Architektur setzt sich mit dem Planen, dem Gestalten und dem Bau von Gebäuden auseinander. Außerdem beschreibt sie das Zusammenspiel vom Mensch und dem bebauten Raum, so dass man seine eigene Umgebung besser versteht.</p> <p>Die Studienrichtung aus dem Bereich Elektro- und Informationstechnik beschäftigt sich überwiegend mit der Informations- und Datenverarbeitung, die bei vielen technischen Endgeräten zum Einsatz kommen. Entsprechende Bereiche können zum Beispiel die Kommunikationstechnik oder die Unterhaltungselektronik sein.</p> <p>In der Fahrzeug- und Verkehrstechnik geht es um die Funktionsweise von Fahrzeugen und die Wissenschaft des Verkehrsablaufs. Dabei werden auch Konzeption, Konstruktion und Simulation der einzelnen Komponenten veranschaulicht.</p> <p>Die Studienrichtung Lebensmitteltechnologie befasst sich mit dem Produktionsprozess von Lebensmitteln und deren stoffliche Zusammensetzung. Dabei wird darauf gelegt, dass die ökonomischen und ökologischen Ressourcen schonend genutzt werden.</p> <p>Der Fokus der Studienrichtung Luft- und Raumfahrttechnik liegt auf der Entwicklung und dem Betreiben von Flugzeugen, Raumfahrzeugen, Satelliten usw. Dabei werden technische, wissenschaftliche und ökologische Aspekte stets berücksichtigt und stetig weiterentwickelt. Die Studienrichtung Maschinenbau gilt als Ingenieurdisziplin und findet auch in der Industrie großen Anklang. Die Grundlage bildet die klassische Physik, welche auch in den Bereichen der technischen Mechanik, der Thermodynamik und der Werkstoffwissenschaften als Basis dient.</p> <p>Die Studienrichtung Schiffstechnik, Meerestechnik beinhaltet das Entwerfen, Konstruieren und Bauen von Schiffen, zugehörigen Schiffsteilen und sonstiger Ausrüstung für die Meerestechnik. Als Schwerpunkte werden jedoch der Schiffsbau und der Schiffsmaschinenbau gesehen.</p> <p>Die Studienrichtung Technisches Gesundheitswesen und Medizintechnik befasst sich mit</p>	<p>Welche Studiengänge fallen unter die Technik- und Ingenieurwissenschaften?          Welche fachlichen Neigungen sollte man für ein Ingenieur-Studium besitzen?          Welche weiteren Fähigkeiten sollte man für ein Ingenieur-Studium beibringen?          Welche Tipps für ein erfolgreiches Studium gibt es?          Wie sehen die Tätigkeitsfelder eines Ingenieurwissenschaftlers aus?          Wie sieht die Arbeitsmarktlage im Bereich der Technik- und Ingenieurwissenschaften aus?          Wie sind die Chancen für Ingenieure in der Zukunft?</p>	<p>1. Die Architektur und das Bauingenieurwesen befassen sich mit _____          _____          _____</p> <p>Die Lebensmitteltechnologie beschäftigt sich mit der Erfindung von Dynamit _____          _____          _____</p> <p>In der Luft- und Raumfahrttechnik geht es um den Nobelpreis _____          _____          _____</p> <p>Die Informationstechnik untersucht _____          _____          _____</p>

der fortschreitenden Technisierung im Gesundheitswesen und baut auf eine intensive Zusammenarbeit von Medizin und dem Ingenieurwesen auf.

Während sich die Textiltechnik mit der Aufbereitung und Weiterverarbeitung von Fasern zu Textilflächen auseinandersetzt, befasst sich die Bekleidungstechnik mit der Weiterverarbeitung dieser Textilflächen zu Wäsche und Bekleidung.

Ziel der Studienrichtung Umweltschutz, Ökologie und Entsorgung ist es, dass Ressourcen schonend genutzt werden und Schäden an der Umwelt vermieden werden sollen. Dabei lässt sich dieser Bereich in vier Ausrichtungen einteilen: Naturwissenschaftlich-analytisch, Bodenkundlich-pflanzenbaulich, Planerisch-gestalterisch und Ingenieurwissenschaftlich-technisch.

Das Wirtschaftsingenieurwesen beschreibt die Wechselwirkungen von Wirtschaft und Technik und optimiert anfallende Prozesse in den Betrieben. Im Studium werden sowohl Ingenieur- als auch Wirtschaftswissenschaften gelehrt und es gibt zusätzlich diverse Spezialisierungsmöglichkeiten.

Die Auswahl an Studiengängen im Bereich der Technik- und Ingenieurwissenschaften ist sehr umfangreich. Typische Fächer, die mit den Ingenieurwissenschaften direkt in Verbindung stehen, sind Maschinenbau, Mechatronik, Elektrotechnik und Wirtschaftsingenieurwesen. Aber auch der Bergbau, die Schiffstechnik oder Raumplanung fallen unter den Oberbegriff Ingenieurwissenschaften.

Je nachdem in welche Richtung man gehen möchte, variieren die Voraussetzungen von Studiengang zu Studiengang. Für das Studium Wirtschaftsingenieurwesen sollte man zum einen ein technisches Verständnis sowie die Fähigkeit zum logischen Denken mitbringen. Auch umfangreiche Kenntnisse in der Mathematik und Physik und Gefallen an produktionstechnischen Abläufen sind für dieses Studium von Vorteil.

Das Maschinenbau-Studium gehört ebenfalls zu einer der wichtigsten Ingenieurdisziplinen. Für das Grundstudium wird auch hier mathematisches und physikalisches Wissen von den Studierenden verlangt. Darüber hinaus sollte man daran interessiert sein, Technik umweltgerecht einzusetzen sowie vorhandene Ressourcen verantwortungsvoll zu nutzen.

Die Tätigkeitsfelder sind von Studienrichtung und Studienschwerpunkt abhängig. Generell besteht der Arbeitsalltag eines Ingenieurs aus der Planung und Organisation von Betriebsabläufen und der Entwicklung und Berechnung neuer Produkte sowie wirtschaftlicher Herstellungsverfahren. Darüber hinaus planen und überwachen Absolventen der Ingenieurwissenschaften die Montage und den Betrieb von Maschinen und Anlagen.

Sie projektieren, berechnen und überwachen die Errichtung von Bauwerken, kalkulieren

Die Schiffstechnik beinhaltet\_\_\_\_\_

\_\_\_\_\_

Die Textiltechnik beschreibt\_\_\_\_\_

\_\_\_\_\_

Der Fokus der Studienrichtungen Umweltschutz und Ökologie liegt\_\_\_\_\_

\_\_\_\_\_

<p>Kosten und übernehmen Tätigkeiten im Einkauf, Materialwesen, Vertrieb und in der Kundenberatung. Die Absolventen können in der Verwaltung des öffentlichen Sektors, in Verbänden und Organisationen arbeiten. Wer sich für ein Studium der Ingenieurwissenschaften entscheidet, muss sich keine Gedanken über spätere Arbeitslosigkeit machen. Aufgrund der demographischen Entwicklung gibt es seit 2010 mehr Ingenieure über 50 als unter 35 Jahren. Die Nachfrage nach jungen Absolventen der Ingenieurwissenschaften ist daher sehr hoch. Eine Vollbeschäftigung für Berufe in den Bereichen Naturwissenschaften, Technik und Ingenieurwissenschaften ist realistisch.</p>		
---	--	--

<p>Text nach: <a href="http://www.zeit.de/">http://www.zeit.de/</a> <b>DAS WELTBILD IM WANDEL</b></p>	<p><b>2. Lesen Sie den Text noch einmal und unterstreichen Sie die Antworten auf diese Fragen</b></p>	<p><b>3. Wie verstehen Sie die Sätze? Erklären Sie.</b></p>
<p>Vor 50 Jahren war Technik, wie wir sie heute in unserem alltäglichen Leben haben, kaum denkbar. Für uns ist sie allerdings zur Normalität geworden. Die ersten technischen Erfindungen, die das Leben zu dem gemacht haben, was es heute ist, sind unter anderem der Otto-Motor, Lampen, oder auch das Telefon.</p> <p>Die Entwicklung der Technik ist allerdings exponentiell. Hat man sich in den Anfangsjahren über einige Neuheiten in jedem Jahrzehnt gefreut, so gibt es mittlerweile fast wöchentlich neue technische Errungenschaften. Die Haare müssen nicht mehr in der Luft trocknen, sondern werden mit teurem Föhn gestylt. Das Essen wird nicht mehr über dem Feuer erwärmt, sondern auf hochmodernen Induktionsherden, die nicht einmal mehr heiß werden, um Wasser zum Kochen zu bringen. Der womöglich wichtigste Bereich der modernen Technik, ist die Informationstechnologie. In fast jedem Haushalt gibt es einen Fernseher, der einige Stunden am Tag läuft. Ein PC oder Laptop darf nicht fehlen und auch das Smartphone ist der ständige Begleiter der meisten Menschen. Und die Smartphone sind mittlerweile wahre Alleskönner. Anrufen ist heutzutage nur noch eine nebensächliche Aufgabe von Mobiltelefonen, zu denen auch Smartphone zählen. SMS-Nachrichten versenden geht natürlich auch, viel häufiger werden aber <i>Whatsapp</i> Nachrichten per Internet geschickt. Neben der Kommunikation kann das Gerät aber auch einiges im Bereich der Organisation. Ein Kalender organisiert alle Termine und erinnert an wichtige Ereignisse und Geburtstag. Word-Dokumente können auf dem Smartphone überarbeitet werden. Ein Telefonbuch mit vielen detaillierten Angaben kann angelegt werden.</p>	<p>1. Nennen Sie die ersten technischen Erfindungen des 20. Jahrhunderts?</p> <p>2. Können Sie sich ein Leben ohne Waschmaschine oder ohne Kühlschrank vorstellen?</p> <p>3. Welche Haushaltsgeräte haben das Leben Ihrer Eltern/Großeltern wesentlich erleichtert?</p> <p>4. Welche Haushaltsgeräte erleichtern heute unsere Hausarbeit?</p> <p>5. Was hat das 21. Jahrhundert in unserem alltäglichen Leben verändert?</p> <p>6. Was hat sich in den letzten Jahren auf dem Gebiet</p>	<p>1. Die Entwicklung der Technik ist allerdings exponentiell. _____ _____ _____</p> <p>2. Hat man sich in den Anfangsjahren über einige Neuheiten in jedem Jahrzehnt gefreut, so gibt es mittlerweile fast wöchentlich neue technische Errungenschaften. _____ _____ _____</p> <p>Und die Smartphone</p>

<p>Auch in der Freizeitgestaltung kann ein Smartphone helfen. Neben dem aktuellen Kino-Plan können auch Apps installiert werden. Poker-Apps sind derzeit bei den Nutzern sehr beliebt. Auch Anwendungen wie YouTube fehlen auf kaum einem Smartphone. Dort kann man sich nicht nur die aktuellsten Videos ansehen sondern auch Musik hören. Die technische Entwicklung schreitet sehr schnell voran und bringt immer neue Überraschungen hervor. Die Branche wird für die Nutzer garantiert nie langweilig.</p>	<p>der Informationstechnologie verändert? 7. Was assoziieren Sie mit dem Wort „Handykommunikation“</p>	<p>sind mittlerweile wahre Alleskönner.</p> <hr/> <hr/> <hr/> <hr/> <p>Die technische Entwicklung schreitet sehr schnell voran und bringt immer neue Überraschungen hervor. Die Branche wird für die Nutzer garantiert nie langweilig.</p> <hr/> <hr/> <hr/> <hr/>
---	--	--

### **Раздел 3 пункт 3.2**

#### **EIN WERKSTOFF EROBERT DIE WELT**

Die Plastwerkstoffe haben auf allen Gebieten der Technik und des täglichen Lebens eine grosse Bedeutung erlangt. Von Jahr zu Jahr verdrängten die Plaste die Werkstoffe, an die wir uns seit Jahrzehnten gewöhnt haben. Das Porzellansortiment wurde zweckmässig durch Plastgeschirr ergänzt, das Holz an den Griffen verschiedener Arbeitsgeräte wurde durch Plaste ersetzt. Diese Entwicklung vollzieht sich auch bei den in Industrie und Landwirtschaft verwendeten herkömmlichen Werkstoffen. Woher kamen die Plaste? – Sie sind ein relativ junger Werkstoff aus der Retorte einer sich seit 1868 entwickelnden Plastproduktion. Plaste sind Materialien, die aus organischen, kohlenstoffhaltigen Makromolekülen bestehen. Der Name «Plast» wurde abgeleitet aus der für alle diese Werkstoffe charakteristischen Eigenart, mindestens einmal im Prozess ihrer Herstellung oder Verarbeitung die plastische Phase zu durchlaufen. Als Rohstoff dienen vor allem Kohle, Erdöl und Erdgas. Ihre Entwicklung begann in den dreißiger Jahren des 20. Jahrhunderts. Die Weltproduktion der Plaste stieg bis 1930 nur zögernd. Danach bahnten Wissenschaftler den Weg für die stürmische Entwicklung der Plaste, indem sie neue grundlegende Kenntnisse gesammelt hatten. Alle 5 Jahre verdoppelte sich die Plastproduktion, 1963 überschritt sie die 10-Millionen-Tonnen-Grenze, 1990 erreichte sie 27 Millionen Tonnen und nach Berechnungen soll sie im Jahre 2005 etwa 1,7 Millionen Tonnen betragen. Das bedeutet, dass im Jahre 2010 in der Welt 75 Prozent der Werkstoffe aus Plasten bestehen werden. Das Sortiment der zur Verfügung stehenden Plastwerkstoffe wurde weit entwickelt. Dominierend sind die vor 50 Jahren noch unbekannteren Thermoplaste Polyäthilen, Polyvinylchlorid (PVC) und Polystyrol. Plaste haben spezifische, von den herkömmlichen Werkstoffen stark abweichende Eigenschaften. Geringes Gewicht, hohe Korrosionsbeständigkeit, Wärme- und elektrisches Isolationsvermögen und leichte Verformbarkeit. Alles das sind die Faktoren für den beispiellosen Siegeszug der Plaste. Plaste können mit faserförmigen und textilen Mitteln verstärkt werden. Zum Beispiel mit Glasfasern vermischt gelingt es, die Plastvorteile mit der ausgezeichneten mechanischen Festigkeit der Glasfaser zu vereinigen. Dieser neue Werkstoff besitzt praktisch die Festigkeit des Stahles, ist jedoch elastischer, korrosionsbeständiger und nur ein Fünftel so schwer wie dieser. Die gegenwärtig zur Verfügung stehenden Plaste haben aber einen Nachteil – ungenügende Hitzebeständigkeit. Die erfolgreich abgeschlossenen Versuchsreihen bestätigen, dass uns ohne Zweifel in diesem Jahrhundert noch Plaste zur Verfügung stehen werden, die außerordentliche Festigkeit, Elastizität und eine bei 1000 Grad Celsius liegende Hitzebeständigkeit in sich vereinen.

### **Раздел 3 пункт 3.3**

#### **VERANTWORTUNG VON INGENIEUREN**

Der Ingenieur von Heute hat mehr Verantwortung als früher. Es liegt vor allem daran, dass er in erster Linie mit der Technik zu tun hat. Mit Hilfe von Ingenieuren sind viele Dinge des täglichen Lebens erst möglich geworden. Ingenieure sind heute aus dem technischen Leben nicht mehr wegzudenken. Deswegen muss auch die Verantwortung steigen. Früher war die Sache mit der Verantwortung einfacher, weil der menschliche Handlungsradius ohne moderne Technik zeitlich und räumlich sehr begrenzt war.

Der Zusammenhang zwischen der Handlung und den Folgen war gering. Heute wird die Technik selbst zum bestimmenden Faktor. Ihre Bedeutung ist einerseits riesig, andererseits hat sie ein gigantisches Zerstörungspotential. Dieses Zerstörungspotenzial ist so groß, dass es auf die Umwelt und sogar auf die Menschheit wirkt, z.B. durch unbeabsichtigte Nebenwirkungen (Atommüll). Wegen der Technik können ganz neue Gefahren selbst entstehen, bei denen wir ihre Folgen nicht erleben. Da kommt die Frage nach der Verantwortung für künftige Generationen. Dabei geht es nicht nur um die Verantwortung des Erfinders selbst, deshalb steigt die Verantwortung des Ingenieurs enorm.

### **ОБРАЗЕЦ ЗАЯВЛЕНИЯ О ПРИЕМЕ НА РАБОТУ (BEISPIEL EINES**

## BEWERBUNGSSCHREIBENS)

Wir suchen für baldigen Eintritt jungen Kaufmann für Korrespondenz, Angebot und Auftragsbearbeitung, Lohnabrechnung, Lager und Versand.

Bewerbungen mit Lebenslauf, Zeugnissen und Gehaltswünschen erbitten wir an  
Ritter & Kleine Farben und Lackfabrik Kornwestheim Stuttgarter Str. 104  
Telefon 83 57

Ihr Stellenangebot in der Stuttgarter Zeitung vom 9. November 1979

Sehr geehrte Damen und Herren, das ist eine Stellung, wie ich sie mir wünsche: vielseitig und verantwortungsvoll; sie verlangt Organisationstalent und die Fähigkeit, gute Briefe zu schreiben. Deshalb bewerbe ich mich gern bei Ihnen; ja, ich freue mich schon auf diese Arbeit, als sei sie bereits sicher. Die nötigen Branchenkenntnisse bringe ich mit, denn zur Zeit arbeite ich in der Farbengroßhandlung Wolfgang Eberle KG, Ludwigsburg, in der ich auch gern gelernt habe. Schon gegen Ende meiner Lehrzeit hatte ich Gelegenheit, Werbebriefe zu entwerfen, die Erfolg hatten. Einen Werbebrief, der mir besonders gelungen scheint, lege ich als Arbeitsprobe bei. Seit einem Jahr bearbeite ich einen Teil der Verkaufskorrespondenz. Damit bin ich so ausgefüllt, daß ich für mein Gefühl nicht mehr genügend Überblick über den ganzen Betrieb habe; so gerät man allzuleicht in ein Schmalspurdenken. Meine Lehrzeit hat mir da bessere Möglichkeiten gegeben, mich mit den verschiedenen Aufgaben vertraut zu machen. Im letzten Lehrjahr war ich "der Stellvertreter", weil es mir Spaß bereitete, mich in neue Aufgaben einzuarbeiten und Verantwortung zu übernehmen. So habe ich den Lagerverwalter einmal vier volle Wochen vertreten dürfen. Das Lager stimmte, als ich es ihm wieder übergab. Bitte schauen Sie sich daraufhin mein Zwischenzeugnis an.

Mit Lohnabrechnungen war ich noch nicht beschäftigt, aber ich lerne gern etwas Neues kennen und werde mich sicher schnell einarbeiten. Die Buchhaltung hat mir noch nie Schwierigkeiten gemacht; das bestätigt Ihnen das Abschlußzeugnis der Berufsschule Ludwigsburg. Ich suche eine Stellung, in der man Initiative von mir verlangt. Meine Gehaltswünsche: Natürlich wurde ich mir erst Ihr Vertrauen verdienen müssen; denn ich bin jung und habe meine Lehrzeit erst vor einem Jahr beendet. Deshalb bin ich mit einem Anfangsgehalt von 950, DM einverstanden. Meine Arbeit soll Ihnen aber mehr wert sein, und wenn Sie mir nach einem Jahr eine grössere Verantwortung übertragen können, möchte ich 1200,- DM netto verdienen. Am 1. April könnte ich bei Ihnen anfangen.

Mein Chef, Herr Eberle jr., hat Verständnis dafür, daß ich jetzt die Arbeit in einem anderen Betrieb kennenlernen möchte, und weiß von meiner Bewerbung. Er ist gern bereit, Ihnen Auskunft über mich zu geben.

Gewiß werden Sie mich persönlich sprechen wollen, ehe Sie sich entscheiden; auch ich wäre Ihnen für ein Gespräch dankbar, durch das ich mich genauer über die angebotene Stellung informieren kann. Ich möchte den Arbeitsplatz nur dann wechseln, wenn ich neue Aufgaben finde, die mich auf Jahre hinaus ausfüllen. Bitte schreiben Sie mir, wann ich mich bei Ihnen vorstellen darf.

Письмо с заявлением о приеме на работу может быть длинным, но не утомительным. Вернер Дроль пишет очень обстоятельно, но настолько непосредственно, что письмо его наверняка будет внимательно прочитано от начала до конца. У него тон уверенного в себе, а не самоуверенного человека.

Кроме того, претендент ориентируется на то, что от него хотят узнать. Похоже, речь идет о маленьком предприятии, которое еще не определило свою точную специализацию. Претендент должен уметь выполнять множество работ. Как раз это привлекает Вернера Дроля, и он говорит об этом прямо и без обиняков.

Поскольку в объявлении фабрики идет речь о молодом коммерсante, претенденту ясно, что руководство либо не желает платить высокий оклад, либо ищет сотрудника, который должен еще овладеть своей профессией и проработает в этой должности насколько возможно дольше. Вероятно, подразумевается и то, и другое. Претендент ориентируется на обе возможности. Но он также знает, сколько стоит подобная работа и



знает, на что он способен. Поэтому он и пытается придти к двойственному соглашению по оплате: 950 марок на время испытательного срока и 1200 марок чистыми, если он будет принят на работу. Подобный разумный подход вызывает доверие. Это хорошее решение, поскольку стаж работы и предполагаемый объем работы несопоставимы. Однако претендент не требует в категоричной форме: "Nach einem Jahr möchte ich 1200,- Mark verdienen."

Предлагаемое место настолько многогранно, что оно открывает молодому честолюбивому человеку хорошую перспективу. Вернер Дроль в своем заявлении-резюме показывает, что он честолюбив и склонен к руководящей работе.

## **ПОЛНЫЙ ПИСЬМЕННЫЙ ПЕРЕВОД**

Полный письменный перевод - основная форма технического перевода. Вся практически полезная научно-техническая информация, извлекаемая из текста, обрабатывается в форме полного письменного перевода. Работа над полным письменным переводом предусматривает ряд этапов.

Запомните!

1-й этап. Знакомство с оригиналом. Внимательное чтение всего текста с использованием, по мере надобности, рабочих источников информации: словарей, справочников, специальной литературы.

2-й этап. Выделение логических частей оригинала. Деление текста на законченные смысловые отрезки - предложения, абзацы, периоды.

3-й этап. Черновой перевод текста. Последовательная работа над логически выделенными частями оригинала.

4-й этап. Повторное (неоднократное) чтение оригинала, сверка его с выполненным переводом с целью контроля правильной передачи содержания.

5-й этап. Окончательное редактирование перевода с внесением поправок. 6-й этап. Перевод заголовка.

Прежде чем приступить к выполнению полного письменного перевода, следует ознакомиться с приведенными ниже памятками.

Памятка №1

(1-й этап)

Прежде, чем начать перевод, необходимо понять, что выражено на языке оригинала. Для этого следует внимательно, и может быть не один раз, прочитать весь текст. Помните, замысел автора выражен с помощью всего текста.

Памятка №2

(2-й этап)

Следует помнить, что величина определяемой для перевода части текста зависит от 3-х факторов: смысловой законченности, сложности содержания, возможностей памяти переводчика. Такой частью текста может быть предложение, группа предложений, абзац, 1/2 абзаца и т.п., но эта часть должна быть обязательно законченной по смыслу. Чем сложнее текст - тем меньше такая часть, чем лучше память переводчика - тем она больше.

Памятка №3

(3-й этап)

После того, как содержание выделенной части текста понято и усвоено, его нужно выразить по-русски. При письменном изложении важно полностью отвлечься от оригинала, т.к. нельзя читать и думать на одном языке и одновременно писать, и думать на другом.

Памятка №4

(4-й этап)

После того, как письменно изложено содержание выделенной части текста, нужно обратиться к оригиналу для сверки. При переводе последующих частей текста необходимо постоянно следить за стилем, т.е. за качеством, единообразием и логикой изложения. Единообразие терминологии должно соблюдаться на протяжении всего текста. Например,

если в начале текста часть корпуса какого-то агрегата названа “дном”, то в дальнейшем нельзя называть ее “основанием”, “днищем” и т.п. Необходимо постоянно следить за тем, чтобы между каждой последующей и предыдущей частью перевода была логическая связь.

#### Памятка №5

(5-й этап)

Помните, окончательно отредактировать перевод – значит стилистически обработать его в целом. При редактировании целесообразно руководствоваться следующими правилами: а) если одну и ту же мысль можно выразить несколькими способами, то предпочтение отдается более краткому способу; б) если слово иностранного происхождения можно без ущерба заменить словом русского происхождения, то переводчик обязан это сделать; в) все термины и названия должны быть строго однозначны.

#### Памятка №6

(6-й этап)

Перевод заголовка должен отражать суть содержания текста, статьи, патента и т.п. Поэтому заголовок переводится в последнюю очередь с учетом всех особенностей текста.

При выполнении полного письменного перевода рекомендуется использовать следующую инструкцию:

Прежде, чем начинать перевод, прочитайте весь текст, абзац или законченную часть текста; постарайтесь понять общее содержание текста. Прочитайте текст второй раз по отдельным предложениям, попытайтесь понять синтаксический строй и смысл каждого предложения. Переведите текст по предложениям.

Если синтаксический строй предложения Вам неясен, и Вы не поняли смысл предложения, сделайте грамматический анализ: определите вид предложения, найдите подлежащее, сказуемое, второстепенные члены. Если предложение сложноподчиненное, найдите главное и придаточное предложения, опираясь на формальные признаки. Обращайтесь к словарю в том случае, если Вы использовали все средства раскрытия значения незнакомых слов, включая догадку и грамматический анализ. При переводе последующего предложения необходимо постоянно удерживать в памяти смысл предыдущего, иначе теряется логическая связь между отдельными предложениями.

Избегайте дословного перевода. Постарайтесь передать мысль оригинала средствами родного языка, не нарушая его синтаксического строя.

#### **Реферативный перевод**

Реферативный перевод - полный письменный перевод заранее отобранных частей текста, образующих вместе реферат оригинала.

Примечание. Реферат - краткое изложение сущности вопроса. Реферативный перевод в 5-10 раз короче оригинала. В процессе работы над реферативным переводом опускается вся избыточная информация. При выполнении реферативного перевода соблюдайте следующие этапы работы:

Предварительно познакомьтесь с оригиналом. Прочитайте весь текст. Просмотрите литературу по проблеме, затронутой в тексте. Разметьте текст: возьмите в квадратные скобки исключаемые части текста. Прочитайте оставшийся за скобками текст. Устраните возможные диспропорции и несвязности. Сделайте полный письменный перевод оригинала, оставшегося за скобками. Обратите внимание! Реферативный перевод должен представлять собой связный текст, построенный по тому же плану, что и оригинал.

#### **Аннотационный перевод**

Аннотационный перевод - вид технического перевода, заключающийся в составлении аннотации оригинала на другом языке.

Примечание. Аннотация - краткая характеристика оригинала, излагающая его содержание в виде перечня основных вопросов и иногда дающая критическую оценку. Объем аннотационного перевода обычно составляет не более 500 печатных знаков.

Помните! Выполняя аннотационный перевод, Вы сообщаете о том, что изучается, описывается, обсуждается и т.д.

Обратите внимание!

**Примерная схема аннотационного перевода может быть следующей:**

1. Постановка проблемы.
2. Методы решения проблемы.
3. Выделение узловых пунктов.
4. Рекомендации.

Основные клише и штампы, используемые при аннотационном переводе:

Фразы для аннотирования

Заголовок статьи

Der vorliegende Artikel gehört zum wissenschaftlichen (populär-wissenschaftlichen) Styl.

Der Artikel hat folgende Überschrift ...

Der Titel des Artikles lautet ...

Der Artikel ist ... betitelt.

Информация об авторе статьи, где и когда статья была опубликована.

Der Autor des Artikles ist ...

Der Text ist im Lehrbuch ... (im Buch ..., in der Zeitschrift ..., in der Zeitung ...) veröffentlicht.

Das Lehrbuch ... (das Buch ..., die Zeitschrift ..., die Zeitung ...) ist vom Verlag ... 2008 herausgegeben.

Главная идея статьи.

Der Hauptgedanke des Artikles ist ...

Die Hauptidee des Artikles ist ...

Der Artikel ist der Frage ... gewidmet.

Das Ziel des Artikels ist den Leser mit den Problemen ... bekannt zu machen.

Содержание статьи: факты, имена, цифры.

Im Artikel werden folgende Fragen dargelegt ...

Erstens ... Zweitens ... Drittens ...

Es wird festgestellt, dass ...

Мнение о статье

Daraus folgt ...

Laut dem Inhalt des Textes dürfen wir zusammenfassen, dass

Der Artikel enthält wertvolle Information über ... und lässt den Leser mehr Aufmerksamkeit dem beschriebenen Problem (den beschriebenen Tatsachen) schenken

Die Information ist ausführlich / gründlich dargelegt.

Der Artikel enthält fundierte Schlussfolgerungen.

Ich finde den Artikel interessant / informativ / langweilig / wertlos / schwer zu verstehen.

### **Фразы для аннотирования**

Заголовок статьи	<p>Der vorliegende Artikel gehört zum wissenschaftlichen (populär-wissenschaftlichen) Styl.</p> <p>Der Artikel hat folgende Überschrift ...</p> <p>Der Titel des Artikles lautet ...</p> <p>Der Artikel ist ... betitelt.</p>
Информация об авторе статьи, где и когда статья была опубликована.	<p>Der Autor des Artikles ist ...</p> <p>Der Text ist im Lehrbuch ... (im Buch ..., in der Zeitschrift ..., in der Zeitung ...) veröffentlicht.</p> <p>Das Lehrbuch ... (das Buch ..., die Zeitschrift ..., die Zeitung ...) ist vom Verlag ... 2008 herausgegeben.</p>
Главная идея статьи.	<p>Der Hauptgedanke des Artikles ist ...</p> <p>Die Hauptidee des Artikles ist ...</p> <p>Der Artikel ist der Frage ... gewidmet.</p> <p>Das Ziel des Artikels ist den Leser mit den Problemen ... bekannt zu machen.</p>
Содержание статьи: факты, имена, цифры	<p>Im Artikel werden folgende Fragen dargelegt</p> <p>Erstens ... Zweitens ... Drittens</p> <p>Es wird festgestellt, dass ...</p>
Мнение о статье	<p>Daraus folgt ...</p> <p>Laut dem Inhalt des Textes dürfen wir zusammenfassen, dass</p> <p>Der Artikel enthält wertvolle Information über ... und lässt den Leser mehr Aufmerksamkeit dem beschriebenen Problem (den beschriebenen Tatsachen) schenken</p> <p>Die Information ist ausführlich / gründlich dargelegt.</p> <p>Der Artikel enthält fundierte Schlussfolgerungen.</p> <p>Ich finde den Artikel interessant / informativ / langweilig / wertlos / schwer zu verstehen.</p>

### **Контрольная работа № 5**

***Verwenden Sie diesen Plan oder machen Sie Ihren eigenen mit Hilfe von Anhang 1 und schreiben Sie eine Zusammenfassung zum Text***

1.	Der Titel des Artikels (Text) ist ...
2.	Es wird veröffentlicht (verteilt, ausgestellt) in
3.	Der Zweck (Ziel, Absicht, Grund,) dieses Artikels ist zu zeigen
4.	Der Autor analysiert (erklärt, charakterisiert, schätzt ein, interpretiert, untersucht) ...
5.	Einige Teile des Artikels befassen sich mit...

#### TEXT 1

#### **Automatisierung**

Was heißt eigentlich „Automatisierung“? Zunächst könnte man auf diese Frage einfach antworten: „Automatisierung heißt, Automaten, technische automatische Geräte aufzustellen, sie zu verwenden“. Was ist aber ein „Automat“? Richten wir unsere Aufmerksamkeit zunächst auf die Geräte, die wir gewöhnlich als Automaten bezeichnen: automatische Werkzeugmaschinen, Rechenautomaten usw. Alle derartigen technischen Geräte weisen einige Besonderheiten auf, die

sie von anderen technischen Geräten unterscheiden: Immer dient ein Automat dem Ersatz bestimmter menschlicher Tätigkeit. Er ist eine Einrichtung, die zwar von Menschen konstruiert und von ihm gebaut wird, die aber nicht seinen ständigen und unmittelbaren Eingriff verlangt. Mindestens über längere Zeit arbeitet der Automat selbständig und reagiert auf „äußere Einwirkungen“ entsprechend dem Zweck, für den er gebaut ist. Schon lange vor der Entdeckung der Kybernetik war es üblich und möglich, körperliche Tätigkeiten des Menschen durch Maschinen zu ersetzen. Heute wird aber auch die geistige Tätigkeit, insbesondere gleichförmige, mechanische geistige Arbeit ersetzt. Automatische Einrichtungen können auf sehr verschiedenen Ebenen der menschlichen Tätigkeit verwendet werden, in der Produktion ebenso wie im Handel, für Aufgaben der Dienstleistung oder im Rahmen der Verwaltungstätigkeit.

Es gibt verschiedene Stufen der Automatisierung. Man unterscheidet zum Beispiel nach dem Ausmaß, in dem menschliche Tätigkeit ersetzt wird. Es können einzelne Phasen eines Produktionsprozesses automatisiert sein, während die übrigen Phasen nach wie vor den unmittelbaren Eingriff der Menschen verlangen. Dementsprechend unterscheidet man teil- oder halbautomatisierten und vollautomatisierten Anlagen. Andere mögliche Unterscheidungsmerkmale sind der Grad der Zuverlässigkeit des automatischen Systems und die mehr oder weniger große Universalität in der Einsetzbarkeit für verschiedene Tätigkeiten.

Unsere Überlegungen zusammenfassend, können wir sagen: ein Automat ist ein künstliches dynamisches System, das ohne unmittelbaren Eingriff des Menschen arbeitet. Solche Anlagen können den Menschen teilweise oder völlig von der

körperlichen Arbeit befreien und einige Arten seiner geistigen Arbeit übernehmen.

Unter Automatisierung versteht man den historischen gesellschaftlichen Prozess, in dem derartige künstliche Systeme in die verschiedensten Bereiche des gesellschaftlichen Lebens, vor allem aber auf den verschiedenen Gebieten der Wirtschaft eingeführt werden.

## TEXT 2

### **Errungenschaften der Technik**

Unter „Schall“ versteht man mechanische Schwingungen in Festkörpern, Flüssigkeiten und Gasen (insbesondere Luft) in dem vom Menschen hörbaren Frequenzbereich von 16 bis 16000 Hertz (das heißt Schwingungen pro Sekunden). Was über 16000 oder auch 20000 Hertz liegt, bezeichnet man als Ultraschall. Mit der Definition von Schall und Ultraschall, die auf den Menschen bezogen ist, wären manche Tiere nicht einverstanden, unter anderem Hunde, Katze, Delphine und Fledermäuse. Sie hören bis weit in unseren Ultraschallbereich hinein. Fledermäuse navigieren und jagen in absoluter Dunkelheit, ohne ja anzustoßen: Sie verfügen über eine Art akustischen Radar, dessen obere Frequenzgrenze bei 100000 Hertz liegt. Die Entwicklung der Ultraschalltechnik wurde durch den Zweiten Weltkrieg stark beschleunigt, denn Schiffe und Unterseeboote mussten feindliche Unterseeboote orten und unter sich kommunizieren können. Für die Erzeugung und den Empfang von Ultraschallwellen erwiesen sich piezoelektrische Materialien wie Bariumtitanat oder Bleizirkonat als ideal. Sie setzen elektronische Signale mit hohem Wirkungsgrad in mechanische Schwingungen derselben Frequenz um – und umgekehrt. Die Anwendungen des Ultraschalls in der Technik sind sehr zahlreich. Mit Ultraschall kann man schweißen, bohren, polieren, läppen, reinigen, zerstäuben, dispergieren, entkeimen sowie Einschlüsse und Risse in Werkstoffen nachweisen. Auch in der Medizin gibt es viele nicht mehr wegzudenkende Anwendungen des Ultraschalls. Jedermann hat schon mit dem Ultraschallgerät der Zahnsanierung Bekanntschaft gemacht. Es ist nicht besonders angenehm, aber viel rascher und gründlicher als die manuelle Entfernung von Zahnstein. Nach Knochenbrüchen und Verrenkungen wirkt die Ultraschalltherapie schmerzlindernd und muskelrelaxierend. Bei der Operation des grauen Stars wird die trüb gewordene natürliche Augenlinse mit Ultraschall verflüssigt und abgesaugt, bevor man eine Kunststofflinse einsetzt. Mit fokussiertem Ultraschall gelingt es, Nieren- und Blasensteine so weit zu zertrümmern, dass sie auf natürliche Weise ausgeschieden werden. Spektakulär sind die bildgebenden Verfahren der Sonographie. Sie verwenden Ultraschall mit einer Frequenz von 2 bis 20 Mill. Hertz. Mit den dazu entwickelten

Geräten kann der Arzt auf nichtinvasive Weise praktisch überall in den Körper «hineinsehen». Nach umfassender, in Echtzeit erfolgender Computerverarbeitung von Intensität und Laufzeit des reflektierten Signals erhält man auf dem Bildschirm eine zweidimensionale Darstellung (ein Schnittbild) des untersuchten Körperteils.

TEXT 3

### **Industrieroboter**

ROBOTER (vom Tschechischen Robot). Der Terminus wurde zum ersten Mal vom tschechischen Schriftsteller K. Tschapek 1920 in seinem Drama RUR (Rossums Universal Robots) verwendet. Mit diesem Terminus bezeichnet man Maschinen, die menschenähnlich handeln können. Solche Maschinen ersetzen den Menschen bei Arbeiten unter lebensgefährlichen Bedingungen sowie bei Unzulänglichkeiten des Arbeitsobjekts (z.B. unter Wasser, im Weltraum u.a.). Die Roboter arbeiten nach einem bestimmten vorgegebenen Programm mittels Fernsteuerung. Roboter erobern den Produktionsprozess. 1978 wurden bereits weltweit rund 300 verschiedene Modelle automatischer

Manipulatoren bzw. Industrieroboter von mehr als 150 Herstellern produziert. Gegenwärtig sind rund 30 000 Industrieroboter im Einsatz. Die Einsatzbereiche von Industrierobotern werden ständig erweitert, so dass Roboterkonstrukteure stets neue Aufgaben lösen werden. Die Anwendung von Robotern und Manipulatoren bietet sich gerade dort an, wo viele technologische unkomplizierte Einzeloperationen noch manuell ausgeführt werden. Weitere Schwerpunkte des Robotereinsatzes sind Bereiche schwerer körperlicher Arbeit und besonders gefährdete Arbeitsbereiche. Der notwendige praktische Einsatz von Industrierobotern konzentriert sich besonders auf technologische Prozesse und Prozesse der Werkstückbewegung. Warum?

Technologische Prozesse, wie beispielsweise Schweißen, Farbspritzen, Gussputzen und Montage werden noch hauptsächlich manuell ausgeführt.

TEXT 4

### **Laser als Werkzeug**

Licht kann mehr als nur die Dunkelheit vertreiben. In gebündelter Form ist es aus unserem Alltag kaum mehr wegzudenken. Es ist beim Einscannen an der Supermarktkasse oder wenn wir sogar durchs Internet surfen. Überall ist der Laserstrahl im Einsatz. Mediziner arbeiten mit einem Laserskalpell. Auch in der Landvermessung hat er seinen festen Platz. Kaum ein Großereignis kommt heute mehr ohne spektakuläre Lasershow aus. Und in der industriellen Produktion gibt es kein anderes Werkzeug, das so schnell und präzise schneidet oder schweißt wie das gerichtete Licht. Sogar Kunststoff und Metall lassen sich mit Laserstrahlen unzertrennlich verbinden. Als es Theodore Maiman gelungen war, mit einem Rubinkristall und einer Blitzlampe Licht punktgenau zu fokussieren, wurde seine Erfindung in der Wissenschaft anfangs belächelt. Welchen Nutzen sollte sie bringen, wo sinnvoll eingesetzt werden? Es hieß sogar, er habe die Lösung zu einem Problem geliefert, das überhaupt nicht existiere. Technische Verwendung für den Laser gab es bis dahin nicht. Das war im Jahre 1960. Es dauerte, bis klar wurde, welche Möglichkeiten in dieser konzentrierten Form des Lichts liegen. Mittlerweile hat sich gezeigt, dass der Laser einer der bahnbrechendsten Einfälle des 20. Jahrhunderts ist. In den 80er Jahren gewann der Laser in die Material bearbeitende Industrie an Bedeutung und ist dort zum unentbehrlichen Inventar geworden. Ob Schiffsbau oder Autoindustrie samt Zuliefererbranche, die Vorteile liegen auf der Hand: Durch seine unangefochtene Geschwindigkeit und Genauigkeit konnte die Produktionsmenge enorm gesteigert werden. Die hergestellten Teile weichen kaum mehr voneinander ab. Eine

Nachbearbeitung ist so gut wie nicht nötig. So z. B. die Schweißnähte eines Laserschweißgerätes: Sie sind dünner und gleichmäßiger als andere Schweißnähte und müssen kaum nachgeschliffen werden. Außerdem ist das Schweißen nicht nur auf Metall beschränkt. Auch Edelmetalle oder Kunststoffe können verbunden werden.

Problemlos lässt sich jeder beliebige Umriss programmieren. In einem weiteren Arbeitsschritt können die Stücke bei Bedarf beschriftet werden, indem zum Beispiel die Intensität

des Lichtstrahls verändert wird. Dabei werden nur wenige Nanogramm an der Oberfläche des Werkstücks verdampft. Innerhalb kürzester Zeit können auch hier kostengünstig große Stückzahlen hergestellt werden.

TEXT 5

### **Chemie überall**

Die Chemie beschäftigt sich mit Stoffen. Jeder Stoff unterscheidet sich von anderen Stoffen durch besondere Eigenschaften. Stahl ist beispielweise hart, elastisch, grau, metallisch glänzend, bei Raumtemperatur fest, beim Erhitzen bilden sich Anlauffarben. Wasser ist dagegen bei Raumtemperatur flüssig, farblos und wird bei 0 Grad C fest und spröde. Einige wichtige Eigenschaften eines Stoffes sind Farbe, Geruch, seine Zustandsform bei Raumtemperatur, Härte, Löslichkeit und Dichte. Hinzu kommen noch chemische Eigenschaften der Stoffe, z.B. das Verhalten an der Luft, im Wasser und gegenüber Säuren. Diese und noch weitere Stoffeigenschaften werden von der Chemie untersucht.

Noch vor einigen Jahrhunderten war die Beschäftigung mit der Chemie eine geheimnisvolle Tätigkeit. Als höchstes Ziel der Chemie galt die Umwandlung unedler Metalle in Gold und die Herstellung des Wundersteins, des Steins der Weisen. Doch allmählich entfernte sich die Chemie im Zusammenhang mit der Entwicklung der Produktivkräfte von dieser spekulativen Zielsetzung, und sie entwickelte sich zu einer Wissenschaft, die ein fester Bestandteil unseres Lebens wurde. Mit größter Selbstverständlichkeit benutzen wir die verschiedenartigsten Erzeugnisse, deren Existenz der unermüdlichen Tätigkeit von Chemikern, Technikern und Arbeitern zu verdanken ist. Zu den Gegenständen des täglichen Lebens gehören Messer, Tassen, Zeitung, Werkzeuge usw. Jeder Gegenstand besitzt eine charakteristische Form, das Merkmal eines Körpers, und er besteht aus einem bestimmten Material. Das Messer besteht aus Stahl, die Tasse – aus Porzellan, die Zeitung – aus Papier und ein Schraubenzieher – aus Holz und Stahl.

Im Haushalt bestehen die meisten Geräte aus Aluminium, aus Stahl und aus Plasten, als Reinigungsmittel dienen Seife, Waschpulver und Fleckenwasser. Im Krankheitsfall verschaffen Arzneimittel Heilung oder Linderung der Schmerzen. Die chemische Industrie liefert dem Transport- und Verkehrswesen Kraftstoffe und Schmierstoffe, die Landwirtschaft erhält von ihr eine große Anzahl Düngemittel und Schädlingsbekämpfungsmittel, der Leichtindustrie werden Plaste, Chemiefasern und Lacke zur Verfügung gestellt. Da chemische Erzeugnisse für die Produktionsprozesse aller anderen Zweige der Volkswirtschaft eine wesentliche Voraussetzung sind, ist die Steigerung der Produktion besonders vom Stand der chemischen Industrie abhängig. Die chemische Industrie gehört daher zu den führenden Zweigen der Wirtschaft und sie wird vorrangig gefördert. Chemische Vorgänge sind für die Produktion ganzer Industriezweige, die nicht zur chemischen Industrie zählen, ausschlaggebend. Dazu gehören die Metallurgie, die Baustoffindustrie, die Glas- und keramische Industrie sowie Teile der Nahrungsmittel und Genussmittelindustrie.

### **Anhang 1**

При обучении чтению недостаточно усвоить информацию оригинала в целом или по частям, необходимо также научиться выделять главное содержание, кратко его сформулировать и представить в логической последовательности. Аннотирование (от лат. **annotatio** – замечание) и реферирование (от лат. **refero** – сообщаю) – это способы обработки информации и компрессии текста. В их основе лежат два метода мышления: анализ и синтез. Анализ необходим, чтобы выделить наиболее ценную информацию, отделить второстепенные сведения и данные, извлечь основное содержание оригинала. Одновременно с анализом текста следует осуществлять процесс его синтеза, т.е. соединять в логическое целое ту основную информацию, которая получена в результате аналитических операций. Так происходит смысловое свертывание текста и создается вторичный текст, содержащий основную суть первичной информации.

Как аннотация, так и реферат призваны передать основное содержание информации,

имеющейся в читаемом тексте, в максимально обобщенном и сжатом виде. При аннотировании и реферировании сообщение освобождается от всего второстепенного, иллюстративного, дополнительного, сохраняется лишь сама суть содержания. Однако существует принципиальная разница между аннотацией и рефератом.

**Аннотация** лишь перечисляет те вопросы, которые освещены в первоисточнике, не раскрывая их содержания.

**Реферат** не только перечисляет все эти вопросы, но и сообщает существенное содержание каждого из них. Таким образом, аннотация дает только общее представление об источнике и является указателем при отборе первоисточников для чтения и дальнейшей научной работы, реферат же во многих случаях может вполне заменить сам источник, так как сообщает существенное содержание материала, основные выводы.

Процесс аннотирования и реферирования текста первичного документа (книги, статьи, патента и т.п.) в учебных целях следует проводить в три этапа:

**1-й этап** – это чтение исходного текста и его анализ – обычно несколько раз – с целью детального понимания основного содержания текста, осмысления его фактической информации (ознакомительное и изучающее чтение).

**2-й этап** – это операции с текстом первоисточника: текст разбивается на отдельные смысловые фрагменты с целью извлечения основной и необходимой информации каждого из них.

**3-й этап** – это свертывание, сокращение, обобщение, компрессия выделенной основной фактологической информации и оформление текста реферата в соответствии с принятой моделью реферата.

#### **Структура аннотации и реферата**

Изложение материала в аннотации и реферате должно проводиться в следующем порядке:

**Предметная рубрика.** В этом пункте называется область или раздел знания, к которому относится аннотируемый или реферированный источник.

**Тема источника.** Обычно тема определяется наименованием источника либо формулируется самим референтом.

**Библиографическое описание первоисточника.** В этой части записывается на иностранном языке автор, заглавие книги или журнала, из которого взят текст, издательство, место и время издания. Затем эти же данные даются в переводе на русский язык.

**Главная мысль аннотируемого материала.**

**Сжатая характеристика материала в виде плана.** Здесь последовательно перечисляются все затронутые в источнике вопросы (главы, разделы, параграфы, абзацы).

**Критическая оценка первоисточника.** Эта рубрика может содержаться не в каждой аннотации.

Объем аннотации зависит от объема первоисточника и от того, сколько основных пунктов плана могут быть в нем выделены. При этом 6-8 предложений в учебной аннотации, характеризующие предметную рубрику, тему источника, его библиографическое описание и главную мысль, являются ее обязательными компонентами, а сам текст аннотации не должен превышать, как правило, 500 знаков.

**Структура реферата** в значительной степени напоминает структуру аннотации. Реферат сохраняет все пункты аннотации. Однако автор реферата не ограничивается простым перечислением затронутых в источнике вопросов, а излагает его содержание (фактологическую информацию) в последовательности первоисточника по главам, разделам, параграфам, абзацам, сопровождая их выводами автора реферированного источника и своими комментариями. В реферат включаются, как правило, фрагменты из первоисточника. Это обобщения и формулировки из первичного документа, которые в готовом виде переносятся в реферат (цитируются).



**Таким образом, реферат содержит следующие дополнительные пункты:**

**Краткое изложение содержания.**

**Выводы автора по реферируемому материалу.**

**Комментарии референта (не всегда).**

Составленный по данной структуре реферат свидетельствует о тщательном изучении первоисточника и может заменить его при изучении описанной в нем проблемы. Объем реферата не должен превышать 10-15% реферируемого текста.

### **Краткая характеристика языка аннотации, реферата**

Аннотация и реферат представляют собой новый, самостоятельный документ и имеют свои специфические лексические и грамматико-стилистические средства изложения. Они должны отличаться точностью, краткостью, ясностью и доступностью. Предложения аннотации и реферата строятся в соответствии с их стилем, который характеризуется однозначным употреблением терминов, простых законченных предложений, имеющих правильную грамматическую форму. Широко используются неопределенно-личные предложения без подлежащего, концентрирующие внимание читающего только на факте, усиливая тем самым информационно-справочную значимость аннотации или реферата. Часто встречаются также пассивные конструкции.

При составлении аннотации или реферата употребляются определенные речевые клише

**Клише** – это речевой стереотип, готовый оборот, используемый в качестве легко воспроизводимого в определенных условиях и контекстах стандарта. Они облегчают процесс коммуникации, экономят усилия, мыслительную энергию и время референта-переводчика и его адресата.

### **Фразы для аннотирования**

<p style="text-align: center;">Заголовок статьи</p>	<p>Der vorliegende Artikel gehört zum wissenschaftlichen (populär-wissenschaftlichen) Styl. Der Artikel hat folgende Überschrift ... Der Titel des Artikles lautet ... Der Artikel ist ... betitelt.</p>
<p style="text-align: center;">Информация об авторе статьи, где и когда статья была опубликована.</p>	<p>Der Autor des Artikles ist ... Der Text ist im Lehrbuch ... (im Buch ..., in der Zeitschrift ..., in der Zeitung ...) veröffentlicht. Das Lehrbuch ... (das Buch ..., die Zeitschrift ..., die Zeitung ...) ist vom Verlag ... 2008 herausgegeben.</p>
<p style="text-align: center;">Главная идея статьи.</p>	<p>Der Hauptgedanke des Artikles ist ... Die Hauptidee des Artikles ist ... Der Artikel ist der Frage ... gewidmet. Das Ziel des Artikels ist den Leser mit den Problemen ... bekannt zu machen.</p>
<p style="text-align: center;">Содержание статьи: факты, имена, цифры.</p>	<p>Im Artikel werden folgende Fragen dargelegt ... Erstens ... Zweitens ... Drittens ... Es wird festgestellt, dass ...</p>
<p style="text-align: center;">Мнение о статье</p>	<p>Daraus folgt ... Laut dem Inhalt des Textes dürfen wir zusammenfassen, dass Der Artikel enthält wertvolle Information über ... und lässt den Leser mehr Aufmerksamkeit dem beschriebenen Problem (den beschriebenen Tatsachen) schenken Die Information ist ausführlich / gründlich dargelegt. Der Artikel enthält fundierte Schlussfolgerungen. Ich finde den Artikel interessant / informativ / langweilig / wertlos / schwer zu verstehen.</p>

### **ФРАНЦУЗСКИЙ ЯЗЫК**

#### **Полный письменный перевод**

Полный письменный перевод - основная форма технического перевода. Вся практически полезная научно-техническая информация, извлекаемая из текста, обрабатывается в форме полного письменного перевода. Работа над полным письменным переводом предусматривает ряд этапов.

Запомните!

1-й этап. Знакомство с оригиналом. Внимательное чтение всего текста с использованием, по мере надобности, рабочих источников информации: словарей, справочников, специальной литературы.

2-й этап. Выделение логических частей оригинала. Деление текста на законченные смысловые отрезки - предложения, абзацы, периоды.

3-й этап. Черновой перевод текста. Последовательная работа над логически выделенными частями оригинала.

4-й этап. Повторное (неоднократное) чтение оригинала, сверка его с выполненным переводом с целью контроля правильной передачи содержания.

5-й этап. Окончательное редактирование перевода с внесением поправок. 6-й этап. Перевод заголовка.

Прежде чем приступить к выполнению полного письменного перевода, следует ознакомиться с приведенными ниже памятками.

Памятка №1

(1-й этап)

Прежде, чем начать перевод, необходимо понять, что выражено на языке оригинала. Для этого следует внимательно, и может быть не один раз, прочитать весь текст. Помните, замысел автора выражен с помощью всего текста.

Памятка №2

(2-й этап)

Следует помнить, что величина определяемой для перевода части текста зависит от 3-х факторов: смысловой законченности, сложности содержания, возможностей памяти переводчика. Такой частью текста может быть предложение, группа предложений, абзац, 1/2 абзаца и т.п., но эта часть должна быть обязательно законченной по смыслу. Чем сложнее текст - тем меньше такая часть, чем лучше память переводчика - тем она больше.

Памятка №3

(3-й этап)

После того, как содержание выделенной части текста понято и усвоено, его нужно выразить по-русски. При письменном изложении важно полностью отвлечься от оригинала, т.к. нельзя читать и думать на одном языке и одновременно писать, и думать на другом.

Памятка №4

(4-й этап)

После того, как письменно изложено содержание выделенной части текста, нужно обратиться к оригиналу для сверки. При переводе последующих частей текста необходимо постоянно следить за стилем, т.е. за качеством, единообразием и логикой изложения. Единообразие терминологии должно соблюдаться на протяжении всего текста. Например, если в начале текста часть корпуса какого-то агрегата названа “дном”, то в дальнейшем нельзя называть ее “основанием”, “днищем” и т.п. Необходимо постоянно следить за тем, чтобы между каждой последующей и предыдущей частью перевода была логическая связь.

Памятка №5

(5-й этап)

Помните, окончательно отредактировать перевод – значит стилистически обработать его в целом. При редактировании целесообразно руководствоваться следующими правилами: а) если одну и ту же мысль можно выразить несколькими способами, то предпочтение отдается более краткому способу; б) если слово иностранного происхождения можно без ущерба заменить словом русского происхождения, то переводчик обязан это сделать; в) все термины и названия должны быть строго однозначны.

Памятка №6

(6-й этап)

Перевод заголовка должен отражать суть содержания текста, статьи, патента и т.п. Поэтому заголовок переводится в последнюю очередь с учетом всех особенностей текста.

При выполнении полного письменного перевода рекомендуется использовать следующую инструкцию:

Прежде, чем начинать перевод, прочитайте весь текст, абзац или законченную часть текста; постарайтесь понять общее содержание текста. Прочитайте текст второй раз по отдельным предложениям, попытайтесь понять синтаксический строй и смысл каждого предложения. Переведите текст по предложениям.

Если синтаксический строй предложения Вам неясен, и Вы не поняли смысл предложения, сделайте грамматический анализ: определите вид предложения, найдите подлежащее, сказуемое, второстепенные члены. Если предложение сложноподчиненное, найдите главное и придаточное предложения, опираясь на формальные признаки. Обращайтесь к словарю в том случае, если Вы использовали все средства раскрытия значения незнакомых слов, включая догадку и грамматический анализ. При переводе последующего предложения необходимо постоянно удерживать в памяти смысл предыдущего, иначе теряется логическая связь между отдельными предложениями.

Избегайте дословного перевода. Постарайтесь передать мысль оригинала средствами родного языка, не нарушая его синтаксического строя.

#### **Реферативный перевод**

Реферативный перевод - полный письменный перевод заранее отобранных частей текста, образующих вместе реферат оригинала.

Примечание. Реферат - краткое изложение сущности вопроса. Реферативный перевод в 5-10 раз короче оригинала. В процессе работы над реферативным переводом опускается вся избыточная информация. При выполнении реферативного перевода соблюдайте следующие этапы работы:

Предварительно познакомьтесь с оригиналом. Прочитайте весь текст. Просмотрите литературу по проблеме, затронутой в тексте. Разметьте текст: возьмите в квадратные скобки исключаемые части текста. Прочитайте оставшийся за скобками текст. Устраните возможные диспропорции и несвязности. Сделайте полный письменный перевод оригинала, оставшегося за скобками. Обратите внимание! Реферативный перевод должен представлять собой связный текст, построенный по тому же плану, что и оригинал.

#### **Аннотационный перевод**

Аннотационный перевод - вид технического перевода, заключающийся в составлении аннотации оригинала на другом языке.

Примечание. Аннотация - краткая характеристика оригинала, излагающая его содержание в виде перечня основных вопросов и иногда дающая критическую оценку. Объем аннотационного перевода обычно составляет не более 500 печатных знаков.

Помните! Выполняя аннотационный перевод, Вы сообщаете о том, что изучается, описывается, обсуждается и т.д.

Обратите внимание!

#### **Примерная схема аннотационного перевода может быть следующей:**

1. Постановка проблемы.
2. Методы решения проблемы.
3. Выделение узловых пунктов.
4. Рекомендации.

Основные клише и штампы, используемые при аннотационном переводе:

Фразы для аннотирования

Основная информация, содержащаяся в тексте, выражается с помощью, так называемых фраз-клише, которые нужно уметь использовать при составлении аннотации. Наиболее распространенными фразами-клише являются следующие:

- Introduction (Введение)

Le texte porte le titre - текст называется - L'auteur du texte est ... - автор текста ... - Le texte est tiré de...- текст взят из ... - Le texte porte sur = Dans le texte ... il s'agit de - в тексте речь

идёт о ...

- La démarche de l'auteur – ход рассуждений автора

L'auteur aborde un problème – автор затрагивает проблему; L'auteur parle de qch – автор говорит о чем-либо; L'auteur décrit – автор описывает;

- L'analyse d'une situation – анализ ситуации

L'auteur étudie – автор изучает; L'auteur examine – автор рассматривает; L'auteur explique les causes – автор объясняет причины;

IV. L'a mise en valeur d'une idée, d'un argument – выделение какойлибо идеи, аргумента  
L'auteur note que – автор отмечает, что ... ; L'auteur fait remarquer que – автор указывает, что ... ; L'auteur souligne que – автор подчеркивает, что ... ; L'auteur met en valeur – автор выделяет ... ;

- La présentation d'une idée secondaire – изложение второстепенной идеи

L'auteur mentionne qch – автор упоминает; L'auteur signale qch – автор сообщает;

- La prise de position ou de la défense d'une thèse – определение своего отношения или защита своей точки зрения

Je pense, crois, estime que – я думаю, полагаю, считаю; L'auteur affirme que – автор утверждает; L'auteur considère que – автор считает;

- L'approbation – одобрение

L'auteur est d'accord avec – автор согласен с чем-либо, с кем-либо; L'auteur se prononce pour qch – автор высказывается за ... ;

- La concession – уступка

L'auteur admet – автор допускает; L'auteur reconnaît, avoue – автор признает;

- La critique ou le rejet d'une thèse – критика или отклонение точки зрения

L'auteur oppose de forts arguments contre une idée – автор выдвигает резкие аргументы против идеи; L'auteur démentit une affirmation – автор опровергает утверждение;

X. La proposition d'une solution – предложение решения

L'auteur recommande – автор рекомендует; L'auteur propose – автор предлагает.

## Раздел 1 пункт 1.2

### Les technologies de pointe

Les technologies de pointe ou les hautes technologies, aussi connues sous l'anglicisme *high-tech*, sont des technologies considérées comme les plus avancées à une époque donnée. Faiblement employé avant les années 1970, l'usage de cette notion est partial et cette définition permet aujourd'hui aux départements marketing de décrire tous les nouveaux produits comme de la high-tech.

Les domaines qui sont communément acceptés comme relevant de la haute-technologie sont aujourd'hui :

- l'aérospatiale ;
- les biotechnologies ;
- les technologies de l'information ;
- les nanotechnologies ;
- la robotique.

Trois technologies pour oublier les fils

*Wi-Fi*

Cette liaison radio est capable d'établir une liaison à haut débit, jusqu'à 54 Mb/s, entre l'ordinateur et un «hot-spot», c'est-à-dire une borne radio, elle-même reliée à Internet ou à un réseau d'entreprise. Sa portée est d'une centaine de mètres. Les gares, les aéroports, les hôtels et certains restaurants sont équipés de hot-spots. Il peut soit s'agir d'un service gratuit, offert par l'établissement, soit d'un service soumis à un abonnement. Dans ce cas, un code est demandé pour pouvoir établir la connexion. Dans certains hôtels, un code est délivré lors de la remise des clés de la chambre contre facturation, ou non, des connexions.

Liaison infrarouge (IrDa)

Déjà ancienne, elle est encore présente sur certains appareils. Un faisceau de lumière infrarouge convoie les données. Mais pour cela, il faut que les deux appareils soient en vis-à-vis et proches : moins d'un mètre. Elle tend à disparaître au profit des liaisons Bluetooth qui offrent un meilleur débit et sont insensibles au positionnement des objets à interconnecter.

Bluetooth

Il s'agit également d'une liaison radio, mais à faible portée. Elle n'excède pas une dizaine de mètres. Sa vocation est de réaliser l'interconnexion à haut débit entre deux appareils nomades. Il peut s'agir de deux ordinateurs, mais aussi d'un ordinateur et d'un téléphone mobile ou d'un appareil photo. Elle est également très employée par les ordinateurs de poches (PDA) pour «synchroniser» leurs fichiers avec ceux du portable, c'est-à-dire, entre autres, mettre à jour un agenda ou un répertoire de contacts.

## **Раздел 1 пункт 2.1**

### **Sécurité et conditions de travail**

Accident du travail ou de trajet, maladie professionnelle : la santé du salarié peut, du fait ou à l'occasion de son travail, se trouver altérée. Il bénéficie alors d'une protection et d'une indemnisation particulière. Il doit informer son employeur dans les 24 heures de l'accident de travail ou de trajet (sauf impossibilité absolue, force majeure ou motif légitime). Ce dernier doit ensuite faire une déclaration, sous 48 heures, à la Caisse primaire 1d'assurance maladie et délivrer à la victime une feuille d'accident qui lui permet d'être dispensée de l'avance de ses frais médicaux (dans la limite toutefois des tarifs de la Sécurité sociale<sup>2</sup>).

Qu'est-ce qu'un accident du travail ?

Il s'agit d'un accident survenu, par le fait ou à l'occasion du travail, à un salarié ou à une personne travaillant, à quelque titre ou en quelque lieu que ce soit, pour un ou plusieurs employeurs.

Plusieurs critères doivent être réunis pour autoriser la qualification d'accident du travail :

le caractère soudain de l'événement (éblouissement, coupure, chute...) ou l'apparition soudaine d'une lésion (douleur lombaire à l'occasion d'une manutention), critères qui distinguent l'accident de la maladie, laquelle apparaît de façon lente et progressive ;

l'existence d'une lésion corporelle, quelle que soit son importance. Ce critère est apprécié largement ; a même été retenue l'apparition de troubles psychiques à la suite d'un entretien d'évaluation ;

le caractère professionnel, c'est-à-dire la survenance de l'accident par le fait ou à l'occasion du travail. La victime doit être placée sous la subordination juridique d'un employeur (critère qui exclut par exemple le candidat à une offre d'emploi) et l'accident survient soit au cours de la réalisation de son travail soit à l'occasion de celui-ci (accident lors d'un déplacement ou d'une mission effectuée pour le compte de l'employeur, blessures à la suite d'une rixe<sup>3</sup> survenue en dehors du temps et du lieu de travail mais pour des motifs liés à l'activité professionnelle).

Un accident de trajet ?

Considéré comme accident du travail, l'accident de trajet est celui qui survient lors du parcours normal aller-retour effectué par le salarié entre :

le lieu de travail et sa résidence principale – ou sa résidence secondaire si elle présente un caractère de stabilité (maison de week-end par exemple), ou encore un lieu de séjour où l'intéressé se rend de façon habituelle pour des motifs d'ordre familial ;

le lieu de travail et celui où il prend habituellement ses repas (restaurant, cantine...).

Et une maladie professionnelle ?

Est présumée d'origine professionnelle, toute maladie inscrite dans l'un des tableaux de maladies professionnelles.

A savoir :

La durée de l'arrêt de travail consécutif à un accident ou une maladie professionnelle est prise en compte pour la détermination de tous les avantages légaux et conventionnels liés à

l'ancienneté dans l'entreprise.

## Раздел 2 пункт 2.3

### Структура и внешний вид заявления

#### Введение

Уважаемый г-н ...

Monsieur,

*Официально, получатель-мужчина, имя неизвестно*

Уважаемая госпожа...

Madame,

*Официально, получатель-женщина, имя неизвестно*

Уважаемые...

Madame, Monsieur,

*Официально, имя получателя и пол неизвестны*

Уважаемые...

Madame, Monsieur,

*Официально, когда письмо адресовано нескольким незнакомым людям или целому отделу*

Уважаемые...

Aux principaux concernés,

*Официально, имя получателя/й и пол совершенно неизвестны*

Уважаемый г-н Сmidt

Monsieur Dupont,

*Официально, получатель - мужчина, имя известно*

Уважаемая г-жа Сmidt

Madame Dupont,

*Официально, получатель- замужняя женщина, имя известно*

Уважаемая г-жа Сmidt

Mademoiselle Dupont,

*Официально, получатель- незамужняя женщина, имя известно*

Уважаемая г-жа Сmidt

Madame Dupont,

*Официально, получатель-женщина, имя известно, семейное положение неизвестно*

Уважаемый...

Monsieur Dupont,

*Менее официально при наличии деловых контактов с получателем*

Меня заинтересовало ваше объявление в ..., а именно должность...

Je souhaite postuler au poste...dont vous avez publié l'annonce dans... le...

*Стандартная формула подачи заявления в фирму, чье объявление вы увидели в газете или журнале*

Я пишу по поводу вашего объявления, размещенного на...

Je vous écris en réponse à l'annonce parue sur...

*Стандартная формула, используемая при подаче заявления в фирму, размещавшую свое объявление в интернете*

Я нашел ваше объявление в... .. числа

Au sujet de l'offre d'emploi sur/dans...datée du...

*Стандартная формула, используемая, чтобы объяснить, где вы увидели объявление о приеме на работу*

Меня очень заинтересовало ваше объявление в ... о приеме на работу опытного...

J'ai lu votre annonce pour un(e)... expérimenté(e) dans le numéro... de... avec beaucoup d'intérêt.

*Формула, используемая при подаче заявления в фирму, чье объявление вы видели в журнале или газете*

Прошу принять меня на работу в... на должность..., поскольку...

J'ai le plaisir de poser ma candidature pour le poste de...

*Стандартная формула написания заявления о приеме на работу*

Прошу принять меня на должность...

Je souhaite poser ma candidature pour le poste de...

*Стандартная формула написания заявления о приеме на работу*

В настоящий момент я работаю в... в мои обязанности входит...

Je travaille actuellement pour... et mes responsabilités incluent...

*Используется для описания вашего актуального рода деятельности и ваших должностных обязанностей*

Аргументация

Я очень заинтересован в получении этой работы, поскольку...

Je suis particulièrement intéressé(e) par ce poste car...

*Используется, чтобы объяснить, почему вы хотите получить эту работу*

Я хотел бы работать в вашей компании, поскольку...

J'aimerais travailler pour votre entreprise, afin de...

*Используется, чтобы объяснить, почему вы хотите получить эту работу*

Мои сильные стороны:...

Mes qualités principales sont...

*Используется при перечислении ваших основных качеств*

Могу сказать, что моей единственной слабой стороной/ слабыми сторонами являюсь... . Но я работаю над собой.

Je dirais que mes faiblesses sont... mais j'ai hâte de pouvoir travailler sur ces domaines afin de m'améliorer.

*Используется, чтобы открыть ваши слабые стороны, но с подтекстом, что вы готовы работать над исправлением этого*

Я считаю себя подходящим кандидатом на позицию..., поскольку...

Je suis particulièrement apte à pourvoir ce poste parce que...

*Используется, чтобы аргументировать, что делает вас хорошим кандидатом на эту позицию.*

Хотя у меня нет опыта работы в..., я был...

Bien que je n'ai pas d'expérience en..., j'ai eu...

*Используется, если у вас не было шанса работать в подобной сфере, но вы хотите подчеркнуть, что обладаете качествами, приобретенными из другого опыта работы, которые могут быть полезны*

Думаю, мои профессиональные навыки в области... отлично подходят к требованиям, выдвигаемым вашей компанией.

Mes qualifications / compétences professionnelles semblent très adaptées aux exigences de votre entreprise.

*Используется, чтобы описать, как навыки делают вас хорошим кандидатом на рабочее место*

За время работы... я улучшил/развил/приобрел знания/умения...

Durant mon expérience en tant que..., j'ai développé mes connaissances en...

*Используется, чтобы описать ваш опыт в конкретной области и способность и готовность к приобретению новых навыков*

Я специализируюсь на...

Mon domaine d'expertise est...

*Используется, чтобы описать в какой области вы лучше всего разбираетесь*

За время работы в ... я развил свои навыки...

Pendant que je travaillais à... j'ai développé des compétences en...



*Используется, чтобы описать ваш опыт в конкретной области и способность и готовность к приобретению новых навыков*

Быстрый темп работы не сказывается на качестве выполняемых мной заданий, поэтому я могу соответствовать высоким требованиям работы, например, ...

Même en travaillant sous pression, je fournis un travail précis et rigoureux. C'est pourquoi je pense que je serais tout à fait adapté(e) à ce poste et ses exigences en matière de...

*Используется, чтобы объяснить, почему вы были бы хорошим кандидатом на должность благодаря опыту, приобретенному за время работы в предыдущих компаниях*

Даже под давлением я могу соответствовать высоким стандартам

Même sous pression, je produis toujours un travail de haute qualité.

*Используется, чтобы показать, что вы можете работать в требовательной рабочей среде*

Думаю, занимая эту должность, я бы с удовольствием выполнял свои обязанности, поскольку эта работа находится в сфере моих личных интересов

Je voudrais donc avoir l'opportunité de d'investir mes centres d'intérêts dans cet emploi.

*Используется, чтобы показать вашу личную заинтересованность в работе*

Я живо заинтересован в ... и оценю возможность/шанс применить мои знания на этой работе

J'ai un intérêt tout particulier pour... et je serais ravi de pouvoir étendre mes connaissances en... en travaillant avec vous.

*Используется, чтобы показать вашу личную заинтересованность в работе*

Как вы можете видеть в приложенном к письму резюме, мой опыт работы и специальность соответствуют требованиям на должность

Comme vous pouvez le voir sur mon CV, mon expérience et mes qualifications correspondent aux exigences de ce poste.

*Используется, чтобы сослаться на резюме и показать, как хорошо вам подходит эта работа*

Моя настоящая должность... в... дала мне шанс поработать под высоким давлением, в команде, где было важно тесно сотрудничать с моими коллегами, чтобы выполнять работу во время.

Mon emploi actuel en tant que... pour... m'a permis de pouvoir travailler sous pression, en équipe, où il est essentiel d'être capable de travailler étroitement avec ses collègues pour honorer les délais.

*Используется, чтобы проиллюстрировать, какие навыки вы приобрели на вашей сегодняшней работе*

В дополнение к моим обязанностям ... я развил в себе такие качества как...

En plus de mes responsabilités en tant que..., j'ai aussi développer des compétences en...

*Используется, чтобы проиллюстрировать, какие навыки вы приобрели на вашей сегодняшней работе. Навыки, которые возможно обычно не ассоциируются с названием вашей должности*

Умения

Мой родной язык..., я также говорю по...

Ma langue maternelle est..., mais je parle aussi...

*Ваш родной язык и другие языки, на которых вы бегло разговариваете*

Я отлично владею...

J'ai une excellente maîtrise du...

*Языки, не являющиеся вашими родными, но которыми вы свободно владеете*

Я свободно говорю по...

J'ai une connaissance pratique de...

*Языки, не являющиеся вашим родным, но которыми вы свободно владеете*

Я имею ...-тилетний опыт работы в...

J'ai travaillé pendant ... ans en tant que...

*Ваш опыт работы в конкретной сфере*

Я являюсь продвинутым пользователем...

Je suis un utilisateur confirmé de...

*Навыки работы с компьютером*

Полагаю, я обладаю отличным сочетанием ... и ...

Je pense que je possède un bon équilibre de... et de...

*Используется, чтобы показать, насколько сбалансированы ваши навыки*

Отличные коммуникативные навыки

Excellentes techniques de communication

*Способность делиться информацией и объяснять что-то вашим коллегам*

Логическая аргументация

Capacité de déduction

*Способность понимать и объяснять вещи быстро и эффективно*

Логическое мышление

Esprit de logique

*Способность точно формулировать идеи, в хорошо продуманной манере*

Аналитические способности

Esprit analytique

*Способность детально оценивать вещи*

Высокие личностные качества

Compétences relationnelles

*Способность управлять и эффективно общаться с коллегами*

Переговорческие навыки

Compétences en négociation

*Способность эффективно заключать сделки с другими фирмами*

Презентационные навыки

Capacités d'exposition

*Способность эффективно презентовать идеи перед большой группой людей*

Заклучение

Я действительно хочу получить работу в вашей компании на позиции, которую вы сможете предложить

Je suis très motivé(e) par la perspective du poste aux tâches variées que m'offrirait votre compagnie.

*Используется, чтобы в заключении повторить о своем желании работать в компании*

Я рассматриваю новые обязанности/новую должность как вызов, который я хотел бы принять.

J'attends avec impatience ce nouveau poste / ces nouvelles tâches, que je perçois comme un défi.

*Используется, чтобы в заключении повторить о своем желании работать в компании*

Я бы с удовольствием лично обсудил с вами подробности должностных обязанностей  
Je me tiens à votre disposition pour vous apporter plus de détails sur mon parcours ou discuter du poste.

*Используется в заключении как намек на возможность интервью*

Прикрепленным файлом я также высылаю свое резюме

Veillez trouver mon CV ci-joint.

Я свободен...

Je suis disponible pour un entretien le...

*Используется, чтобы указать время, когда вы будете свободны для интервью*

Спасибо за уделенное вами время. Я надеюсь на возможность личной беседы о том, почему именно я подхожу на эту должность. Пожалуйста свяжитесь со мной по...

Merci pour votre temps et considération. J'attends avec impatience la possibilité de pouvoir discuter avec vous personnellement et de pouvoir vous expliquer pourquoi mon profil correspond particulièrement à ce poste. Veuillez, s'il vous plaît, me contacter par...

*Используется, чтобы предоставить предпочтительные для вас контактные данные и поблагодарить работодателя за просмотр резюме*

C уважением...

Veillez agréer mes l'expression de mes salutations distinguées,

*Официально, имя адресата неизвестно*

C уважением ваш...

Salutations distinguées,

*Официально, широко используется, имя получателя известно*

C уважением ваш...

Veillez agréer l'expression de mes sentiments respectueux,

*Официально, редко используется, имя получателя известно*

## Контрольная работа № 4

I. Прочтите и письменно переведите следующий текст.

Pourquoi Les Sables Chantent

1. Marco Polo en entendit dans les déserts de Chine et ce n'était pas de son imagination poétique: le phénomène continue de faire l'étonnement des contemporains, et des laboratoires de physique l'étudient. Seulement, le respect de la vérité impose de dire que les sables ne chantent pas toujours, ils grondent beaucoup plus souvent.

2. En gros, le grondement est dû au fait que le vent accumule le sable sur les crêtes des dunes jusqu'à un point d'instabilité. Les crêtes s'effondrent alors, provoquant une avalanche superficielle dont la friction engendre le bruit. L'Américain Lewis, qui étudia le phénomène en 1936 dans le désert du Kalahari, postula "un facteur de résonance" lié au degré d'humidité du sable, annulant la résonance.

3. Par la suite, on a constaté que la sécheresse n'est pas un facteur absolu de résonance pour tous les sables; si elle est effectivement nécessaire pour les sables quartziques, elle ne l'est pas pour les sables calcaires, qui exigent au contraire une certaine humidité pour être sonore, comme les sables de Kauai dans les îles Hawaï.

4. Lewis, ayant fait chauffer du sable dans un poêle, nota qu'à son point le plus chaud, le sable n'est pas très sonore, mais que si on le remue avec une cuiller au fur et à mesure de son refroidissement, il émet une grande variété de bruits, allant du soupir au sifflement et changeant selon la rapidité de mouvement de la cuiller.

5. La recherche dans ce domaine n'a pas beaucoup avancé: on ne sait toujours pas pourquoi certains sables sont sonores et d'autres pas. On a supposé un moment que ce pouvait être la forme des grains qui conditionnait la résonance, les grains ronds étant plus "musicaux" que les autres, mais on a trouvé des grains anguleux qui "chantent". Et, plus étrange que tout, si on mélange des grains chanteurs avec des grains muets, les chanteurs se taisent.

Mots et expressions:

imposer	– заставлять, обязывать
gronder	– гудеть, греметь, рокотать
en gros	– в общих чертах
est dû au fait, que	– вызвано тем, что
accumuler	– собирать, нагромождать
une crête	– гребень, вершина

un point d'instabilité	– момент (предел) неустойчивости
s'effondrer	– обрушиваться, обваливаться
une avalanche	– лавина, поток
la friction	– трение
engendrer	– вызывать, породить
le degré d'humidité	– степень влажности
par la suite	– впоследствии, в дальнейшем
les sables quartziques	– кварцевые пески
les sables calcaires	– известковые пески
un poêle	– печка
remuer	– ворошить, пересыпать
au fur et à mesure	– по мере того как
selon	– в зависимости от
conditionner	– обуславливать, приводить к...

II. Выберите французские эквиваленты русских причастий. Повторите образование отглагольных форм (Раздел II, стр. 7):

1. выполненный, выполняющий	1. exécuté, exécutant
2. вычисляющий, вычисленный	2. calculé, calculant
3. устанавливающий, установленный	3. établissant, établi
4. заканчивающий, законченный	4. fini, finissant

III. Переведите на русский язык следующие предложения с абсолютным причастным оборотом (= причастной конструкцией). Обратите внимание на перевод причастной конструкции с французского языка на русский язык (Раздел III, стр. 9):

1. L'eau étant rare dans cette région, tous les villages se sont groupés autour de ce lac.
2. Un service spécial de sécurité fonctionnant dans la central, la sécurité du personnel est garantie.
3. Toutes les précautions prises, on peut être tranquille.
4. Le train étant enfin arrivé, les voyageurs précipitèrent sur le quai.

IV. Переведите на русский язык следующие предложения с условным наклонением (*Conditionnel*). Обратите внимание на употребление условного наклонения во французском языке (Раздел XVIII, стр. 22):

1. Je pourrais ajouter quelques exemples, si c'était nécessaire.
2. Cette ville deviendrait le siège du gouvernement, si elle possédait un réseau des chemins de fer plus développé.
3. Je ferais ce travail plus vite, si je n'étais pas si fatigué.
4. Si son ami ne lui avait pas aidé, il n'aurait pas fini si vite son travail.
5. Selon les journaux cet homme d'État visiterait notre pays au mois de juin.

V. Подчеркните одной чертой глагол, стоящий в *Subjonctif présent*, и двумя чертами глагол, стоящий в *Subjonctif passé*. Повторите образование сослагательного наклонения во французском языке (Раздел XIX, стр. 23). Предложения переведите на русский язык:

1. Je ne suis pas sûr, qu'il ait déjà reçu cette lettre.
2. La vie actuelle exige, que les spécialistes soient hautement qualifiés.
3. Il faut que cette voiture ait une grande vitesse.
4. Il est peu probable qu'il puisse le faire.
5. Pourvu qu'il tienne sa parole.

VI. Поставьте глагол в скобках в *Subjonctif présent*, переведите на русский язык.

Повторите образование сослагательного наклонения во французском языке (Раздел XIX, стр. 23):

1. Bien qu'il (être) malade, il est venu au travail.
2. Qu'il (aller) voir cette exposition.
3. Il faut que tu (savoir) ces règles.
4. Je doute, qu'il (pouvoir) traduire ce texte difficile.

VII. Переведите на русский язык следующие предложения, обращая внимание на неопределенную форму глагола – *Infinitif* и инфинитивный оборот – *Proposition infinitive* ( Раздел XX, стр. 25):

1. J'aime mieux lire.
2. Il veut faire ce travail lui-même.
3. Après avoir fini son travail, il est parti.
4. Il marchait sans avoir rien remarqué.
5. Je vois les étudiants prendre des notes.

VIII. Lisez et traduisez les textes et répondez aux questions ci-dessous:

### **Texte 1**

#### **Les frères Montgolfier**

La médaille française représente les frères Montgolfier ensemble, profil contre profil, pourtant jamais les enfants n'ont montré de caractère si dissemblables.

Joseph-Michel Montgolfier était né en 1740 ; l'enfant était destiné à succéder à son père. Pourtant étant capricieux, indomptable il désolait ses maîtres par son indocilité. A seize ans il s'évada de la maison et s'en alla vers l'Ouest. On le chercha partout sans pouvoir retrouver. Ce n'est que beaucoup plus tard que Joseph-Michel Montgolfier revint à Paris où à force de curiosité avide et de lectures rapides, il réussit à se refaire une éducation.

Étienne Montgolfier né en 1745 a été mis au collège Sainte-Barbe à Paris. Lui, qui a été dès son enfance un brillant élève, n'avait qu'une vocation — celle des sciences. Et pour soutenir son élan et son enthousiasme dans cette vocation, il avait des maîtres illustres, ingénieurs autant que savants.

Leur père qui était un riche fabricant de papier à Vidalon devenait vieux ; la manufacture de papier est devenue pour lui une tâche trop lourde, il appela ses fils à l'aider.

Joseph et Etienne viennent s'installer à Vidalon. Ils s'adonnèrent tous les deux au travail scientifique. Joseph réussit à simplifier la fabrication du papier ordinaire. Etienne trouva le secret du papier vélin.

La mort de leur père rapprocha encore les deux frères. Leur union après les jeunesses les plus opposées est toute dans la science. Mais là ils sont si bien unis que souvent nul ne peut savoir dans leurs inventions diverses ce qui revient à l'un, plutôt qu'à l'autre.

Impossible de deviner à qui appartient l'idée de l'air chaud dans une sphère légère pour monter dans le ciel. Cependant cette idée était à l'origine de leur grande invention qui était celle de la montgolfière. Il fallait construire une sphère. En quelle substance la construire ? Fabricants de papier, Joseph et Etienne Montgolfier pensèrent, tout naturellement, au papier.

Au mois de mai 1783 la grande sphère s'égalait gauchement sur ses piquants. Au-dessous d'elle un feu de paille fut allumé, elle commença à s'emplier, les plis se tendirent, le sommet se souleva. Deux hommes s'affairaient au feu. Huit ouvriers s'occupaient de retenir l'engin. Enfin quand la première montgolfière fut parfaitement gonflée Joseph lui-même donna le signal. L'engin s'éleva aux applaudissements enthousiastes du public. La machine resta en l'air dix minutes.

Le récit de l'expérience envoyé à l'Académie des sciences fut publié par les journaux. Il produisit à Paris un effet considérable.

### **Texte 2**

#### **Pierre et Marie Curie**

En 1859 un petit garçon naissait, un garçon comme tous les autres : Pierre Curie.

Mais à peine ses études terminées, il se montre déjà comme un des plus grands savants, savant n'ayant qu'un amour, l'amour de la science et de la recherche.

En même temps une jeune étudiante, réfugiée de Pologne, Marie Sklodowska, elle aussi, se donnait entièrement à ses recherches. Ils se rencontrèrent chez des amis communs, parlèrent tout naturellement de leurs travaux. Du travail en commun naquit l'amour et les deux savants s'unirent en 1897.

1897 est une pénible année. La mère de Pierre meurt lentement d'un cancer, mais il y a aussi la joie au foyer : Marie mettra au monde son premier enfant : Irène. Mais il n'est pas question pour la mère d'abandonner ses recherches, elle veut tout mener de front. Les deux époux commencent leurs premiers travaux sur les rayons de nature inconnue émis par l'uranium. Ils isolèrent cette substance radioactive qu'ils appelleront le radium.

La vie de Pierre et Marie Curie était pleine de soucis, les deux savants n'ayant pas d'économies, et leur laboratoire étant tout à fait insuffisant.

Comme pour Pasteur, les maîtres de la France n'auront pas un sou, pas un laboratoire à mettre à leur disposition pour faciliter leur labeur. Mais rien n'arrêtera la volonté des Curie d'arriver dans leurs recherches. Pour vivre Pierre donnait un cours et Marie des conférences de physique à l'Ecole Normale supérieure de jeunes filles. L'une de leurs élèves n'était autre qu'Eugénie Cotton, la future présidente de la Fédération Internationale des Femmes.

Une fois le radium isolé, les Curie pouvaient être millionnaires, mais Pierre Curie a toujours refusé de faire les démarches nécessaires. Il ne faisait même aucun effort pour obtenir des titres universitaires.

Pierre Curie a donné un exemple magnifique de l'héroïsme de l'homme de science. Pour mieux se rendre compte des particularités du radium il expose son bras à ses rayons. Il s'ensuit une blessure bien longue à guérir. Marie aussi se brûle. C'est à la suite de ces expériences que la médecine s'empare de leur découverte. Cette découverte vaut à Pierre et Marie Curie et à leur collaborateur Henri Becquerel le prix Nobel.

1906 — Le bonheur, la joie de la recherche habitent la maison. Brusquement la mort en 1906 assombrit la demeure, un accident ridicule arrache Pierre Curie à la vie. Il périt sous la roue d'une voiture qu'il n'avait pas vue perdu dans ses pensées.

L'homme de science, l'homme de génie n'est plus mais son oeuvre ne mourra jamais. Marie d'abord accablée perd tout courage, mais elle reprendra rapidement le dessus en continuant l'oeuvre inachevée de son mari. Ses travaux lui valent un deuxième prix Nobel en 1911. Elle en fait hommage à la mémoire de Pierre Curie.

### **Раздел 3 пункт 3.2 Nanotechnologie**

Les nanosciences et nanotechnologies (d'après le grec *návoç* nain), ou NST, peuvent être définies au minimum comme l'ensemble des études et des procédés de fabrication et de manipulation de structures (électroniques, chimiques...), de dispositifs et de systèmes matériels à l'échelle du nanomètre (nm), ce qui est l'ordre de grandeur de la distance entre deux atomes.

Les NST présentent plusieurs acceptions liées à la nature transversale de cette jeune discipline. En effet, elles utilisent, tout en permettant de nouvelles possibilités, des disciplines telles que l'optique, la biologie, la mécanique, microtechnologie. Ainsi, comme le reconnaît le portail français officiel des NST, «les scientifiques ne sont pas unanimes quant à la définition de nanoscience et de nanotechnologie».

Les nanomatériaux ont été reconnus comme toxiques pour les tissus humains et les cellules en culture. La nanotoxicologie étudie les risques environnementaux et sanitaires liés aux

nanotechnologies. La dissémination à large échelle de nanoparticules dans l'environnement est sujette à des questions éthiques.

Les nanotechnologies bénéficient de plusieurs milliards de dollars en recherche et développement. L'Europe a accordé 1,3 milliard d'euros pendant la période 2002-2006. Au début des années 2000, certains organismes prédisaient que le marché mondial annuel pourrait être de l'ordre de 1 000 milliards de dollars américains dès 2015 (estimation de la National Science Foundation en 2001), jusqu'à 3 000 milliards de dollars.

#### Physique des nanosciences

À l'échelle nanométrique, la matière présente des propriétés particulières qui peuvent justifier une approche spécifique. Il s'agit bien sûr des propriétés quantiques, mais aussi d'effets de surface, de volume, ou encore d'effets de bord. Ainsi, conformément aux lois de la mécanique quantique, une particule adoptera au niveau nanométrique un comportement ondulatoire aux dépens du comportement corpusculaire que nous lui connaissons au niveau macroscopique. Cette dualité onde-particule est particulièrement visible dans l'expérience des fentes de Young. Un faisceau de particules (lumière, électrons, etc.) interfère avec une série de fentes peu espacées et crée une figure d'interférences, caractéristique d'un phénomène ondulatoire. Cette dualité onde-particule de la matière, qui reste à ce jour une des grandes interrogations de la physique va provoquer divers phénomènes au niveau nanométrique, par exemple:

– quantification de l'électricité: dans les nanofils (ou nanowire) on a remarqué que le courant électrique n'est plus constitué d'un flux continu d'électrons mais qu'il est quantifié, c'est-à-dire que les électrons circulent par «paquets» dans le circuit;

– quantification de la chaleur: de même dans un circuit de taille nanométrique, on a observé que la chaleur se propage de manière quantifiée.

Ces phénomènes, ont été constatés pour la première fois —de visu, en l'an 2001, avec le —chapelet conducteur d'électricité (electrically conductive string) par son inventeur, le thermodynamicien Hubert Juillet, ce qui a permis de confirmer les théories de la mécanique quantique en la matière. Ce comportement quantique nous oblige à revoir notre façon de penser: lorsque l'on veut décrire une particule, on ne parle plus en termes de position en un temps donné, mais plutôt en termes de probabilité que la particule se trouve à un endroit plutôt qu'à un autre.

L'enjeu majeur des nanosciences est donc de comprendre ces phénomènes mais aussi et surtout d'en tirer profit lors de la conception d'un système nanométrique. De nombreux laboratoires dans le monde travaillent sur ce sujet.

### **Раздел 3 пункт 3.3**

L'ingénieur résout des problèmes de nature technique en s'appuyant sur des compétences scientifiques, économiques, humaines qu'il a acquises durant sa formation. Innovation, curiosité, créativité, goût du travail en équipe sont les qualités demandées à l'ingénieur.

Le métier de l'ingénieur comporte une ou plusieurs des fonctions suivantes:

Les fonctions directes: dans ces fonctions l'ingénieur assure la conception, la réalisation, l'exploitation, la maintenance d'équipements, de produits, de procédés, de systèmes logiques ou de services à dominante technique.

Les fonctions d'appui: dans ces fonctions, l'ingénieur assure le conseil, le contrôle, l'expertise et/ou l'évaluation portant sur les équipements, produits, procédés, systèmes logiques ou services à dominante technique qu'elles réalisent.

Les fonctions contribuant au progrès des sciences et des techniques: dans ces fonctions, l'ingénieur participe à la recherche portant sur les sciences et les techniques ou utilise les nouvelles connaissances acquises dans ces domaines pour la recherche et pour le développement de nouveaux équipements, produits ou services.

Les fonctions de transmission des connaissances: dans ces fonctions, l'ingénieur transmet ses connaissances à d'autres personnes et les aide à utiliser leurs capacités pour mieux exercer leurs

fonctions professionnelles ou civiques, et leur permettre d'accéder aux fonctions correspondant le mieux à leur potentiel et aux besoins de la société.

L'ingénieur acquiert, entretient et perfectionne les compétences nécessaires à ses missions pour la formation initiale, la formation continue et les enseignements de l'expérience.

Ces compétences comprennent notamment :

la connaissance des outils scientifiques et techniques nécessaires à sa mission,

la connaissance des données essentielles caractérisant son domaine d'intervention, les domaines voisins et la préservation de l'environnement.

la maîtrise des systèmes logiques traduisant la dynamique d'évolution de ces domaines,

la maîtrise des éléments techniques et non techniques nécessaires au bon exercice de ses fonctions, à l'animation et à la motivation de ses collaborateurs et à la coopération avec les différents partenaires professionnels,

la capacité de déceler les signes annonciateurs d'une dérive dans la poursuite des objectifs ou l'emploi des moyens, de définir les actions correctives nécessaires et de les mettre en œuvre,

la capacité d'adapter ses compétences, ses méthodes et ses critères d'action à l'évolution du contexte dans lequel il opère, et des préoccupations de la société.

### **Образец заявления о приеме на работу**

Anna IVANOVA

12 rue Lénine

420047 Kazan

Russie

Département LEA, Centre Censier

13, rue de Santeuil

75005 Paris

Kazan, le 12 février 2014

Objet : demande d'admission au Master 1 Langues et Affaires Economiques Internationales (LAEI) Sorbonne-Nouvelle Paris 3

Madame, Monsieur,

Je vous soumetts ma candidature pour le Master1 LAEI qui m'a attirée par la richesse de l'enseignement proposé, orienté vers le monde professionnel avec de nombreuses possibilités de débouchés à l'international. Au cours de mon parcours personnel, j'ai toujours été passionnée par les cultures et langues étrangères. J'ai ainsi choisi de faire mes études à la faculté des langues étrangères à l'université linguistique de Nijni Novgorod en Russie. Après avoir obtenu un diplôme de spécialiste en langues et civilisations (anglais / français), j'ai voulu approfondir mes connaissances en français dans le but de travailler dans une entreprise à l'international.

Dans le cadre du Master 2 à l'Université de Nijni Novgorod, j'ai eu l'opportunité de faire un stage de 2 mois à la Chambre de Commerce et d'industrie à Kazan (Russie). Durant mon stage, les missions suivantes m'ont été confiées : assistance administrative, édition de factures, gestion du courrier et traduction de documents en russe et en anglais.

Mes motivations pour poursuivre mes études en Master 1 à la Sorbonne-Nouvelle reposent sur ma volonté de réaliser une carrière à l'international. Je considère que la formation proposée par votre université correspond bien à mes attentes. Les disciplines proposées par le programme du Master 1 – entre autres, stratégie de l'entreprise, gestion financière et marketing international – enrichiront mes connaissances universitaires très recherchées dans le monde professionnel, en particulier dans le commerce international.

Dans l'attente d'une réponse de votre part, veuillez agréer, Madame, Monsieur, l'expression de mes salutations distinguées.

Anna IVANOVA



## Контрольная работа № 5

I. Прочтите и письменно переведите следующий текст.

### Les Aides Mécaniques De L'homme

1. Le courant ininterrompu de découvertes scientifiques et de solutions techniques sans lesquelles la progression de la société humaine serait unimaginable, constitue l'un des traits essentiels de l'époque actuelle, celle de la révolution scientifique.

Le terme "robot" ne figurait tout récemment que dans les romans de science-fiction, il existe à présent des milliers de machines qu'on pourrait nommer robots. Sans ces machines il serait impossible de manier des matériaux radioactifs, de travailler sous l'océan et dans l'espace. En un mot, elles sont nécessaires là, où l'accès est encore interdit aux hommes.

2. Mais le nucléaire, l'océan et l'espace ne sont pas le seul champ d'application pour les systèmes automatiques. Le processus d'automatisation permet d'affranchir un nombre toujours plus grand de travailleurs du devoir de servir les machines. Ce sont généralement des automates à commande numériques, susceptibles de remplacer l'homme près des machines-outils, chaînes et diverses machines. Ils accomplissent des opérations pénibles et monotones.

3. Les robots de la première génération sont dépourvus de sens, ils ne peuvent fonctionner que dans les conditions strictement déterminées. Les changements les plus insignifiants les rendent immédiatement inaptes au travail.

4. Aussi les spécialistes de nombreux pays du monde cherchent-ils à perfectionner les robots, à les faire réagir au milieu environnant. Si les robots "savaient" s'adapter aux conditions changeantes du fonctionnement, cela, élargirait infiniment le champ de leur application.

5. Les savants se penchent aussi sur la mise au point de nouveaux robots, dotés d'un intellect artificiel. Ils veulent que les robots puissent distinguer les couleurs, les volumes, les formes, qu'ils aient "la mémoire" et "l'ouïe" pour être commandés à la voix.

### Mots et expressions:

le courant ininterrompu	– непрерывный поток
tout récemment	– совсем недавно
manier	– работать, манипулировать
l'accès	– доступ
interdit,-e	– запрещённый
affranchir	– освободить
l'automate à commande numérique	– автомат с дискретным управлением
susceptible	– способный
remplacer	– заменить
la chaîne	– конвейер
dépourvu de sens	– не наделенный разумом
le milieu environnant	– окружающая среда
la mise au point	– создание, разработка
distinguer	– различать
l'ouïe	– слух
la voix	– голос

II. Выберите французские эквиваленты русских причастий. Повторите образование отглагольных форм:

1. осуществляющий,  
осуществлённый

1. réalisé, réalisant

2. подверженный, подвергающий	2. soumis, soumettant
3. произведённый, производящий	3. produisant, produit
4. читающий, прочитанный	4. lu, lisant

III. Переведите на русский язык следующие предложения с абсолютным причастным оборотом (= причастной конструкцией). Обратите внимание на перевод причастной конструкции с французского языка на русский язык:

1. Les difficultés surgissant dans leur travail, les hommes de science cherchent toujours à trouver des moyens de les surmonter. 2. Sa santé étant fragile il ne pouvait plus travailler dans ce domaine. 3. Une fois les expériences commencées, nous ne pouvons pas les abandonner. 4. La conférence terminée, tout le monde se retira.

IV. Переведите на русский язык следующие предложения с условным наклонением (*Conditionnel*). Обратите внимание на употребление условного наклонения во французском языке:

1. S'il n'y avait pas de brouillard, on pourrait voir ce monument remarquable. 2. Si tu parlais moins vite, on te comprendrait mieux. 3. Si elle n'habitait pas si loin de ses parents, elle souffrirait moins. 4. Si les ouvriers n'avaient pas rétabli ce pont détruit par l'orage, nous ne serions pas arrivés à temps à notre usine. 5. Selon certaines informations les savants auraient déjà le volume et le poids de ces particules.

V. Подчеркните одной чертой глагол, стоящий в *Subjonctif présent*, и двумя чертами глагол, стоящий в *Subjonctif passé*. Повторите образование сослагательного наклонения во французском языке. Предложения переведите на русский язык:

1. Je doute, qu'il fasse ce travail comme il faut. 2. Bien que la construction de la Tour Eiffel ait suscité une vive protestation, elle a connu un grand succès. 3. Il est nécessaire que cet appareil ait une grande précision. 4. Qu'il prenne toutes les mesures qui lui semblent nécessaires. 5. Pourvu qu'il vienne à temps.

VI. Поставьте глагол в скобках в *Subjonctif présent*, переведите на русский язык. Повторите образование сослагательного наклонения во французском языке:

1. Il faut que tu (faire) ce travail le plus vite possible. 2. Qu'il (venir) ce soir à huit heures! 3. Je veux, que tout (être) en ordre. 4. Il est nécessaire que les hommes du monde entier (savoir) le danger de la guerre atomique.

VII. Переведите на русский язык следующие предложения, обращая внимание на неопределенную форму глагола – *Infinitif* и инфинитивный оборот – *Proposition infinitive*:

1. Il faut tourner à gauche. 2. Il veut devenir ingénieur. 3. Elle est partie sans nous avoir laissé son adresse. 4. Après avoir passé bien les examens nous sommes partis en vacances. 5. Nous avons écouté nos amis chanter.

VIII. Lisez et traduisez les textes et répondez aux questions ci-dessous:

### Texte 1

#### Nanotechnologie

Les nanosciences et nanotechnologies (d'après le grec *vávoç* nain), ou NST, peuvent être définies au minimum comme l'ensemble des études et des procédés de fabrication et de manipulation de structures (électroniques, chimiques...), de dispositifs et de systèmes matériels à l'échelle du nanomètre (nm), ce qui est l'ordre de grandeur de la distance entre deux atomes.

Les NST présentent plusieurs acceptions liées à la nature transversale de cette jeune discipline. En effet, elles utilisent, tout en permettant de nouvelles possibilités, des disciplines telles que l'optique, la biologie, la mécanique, microtechnologie. Ainsi, comme le reconnaît le portail français officiel des NST, «les scientifiques ne sont pas unanimes quant à la définition de nanoscience et de nanotechnologie».

Les nanomatériaux ont été reconnus comme toxiques pour les tissus humains et les cellules en culture. La nanotoxicologie étudie les risques environnementaux et sanitaires liés aux nanotechnologies. La dissémination à large échelle de nanoparticules dans l'environnement est sujette à des questions éthiques.

Les nanotechnologies bénéficient de plusieurs milliards de dollars en recherche et développement. L'Europe a accordé 1,3 milliard d'euros pendant la période 2002-2006. Au début des années 2000, certains organismes prédisaient que le marché mondial annuel pourrait être de l'ordre de 1 000 milliards de dollars américains dès 2015 (estimation de la National Science Foundation en 2001), jusqu'à 3 000 milliards de dollars.

#### Physique des nanosciences

À l'échelle nanométrique, la matière présente des propriétés particulières qui peuvent justifier une approche spécifique. Il s'agit bien sûr des propriétés quantiques, mais aussi d'effets de surface, de volume, ou encore d'effets de bord. Ainsi, conformément aux lois de la mécanique quantique, une particule adoptera au niveau nanométrique un comportement ondulatoire aux dépens du comportement corpusculaire que nous lui connaissons au niveau macroscopique. Cette dualité onde-particule est particulièrement visible dans l'expérience des fentes de Young. Un faisceau de particules (lumière, électrons, etc.) interfère avec une série de fentes peu espacées et crée une figure d'interférences, caractéristique d'un phénomène ondulatoire. Cette dualité onde-particule de la matière, qui reste à ce jour une des grandes interrogations de la physique va provoquer divers phénomènes au niveau nanométrique, par exemple:

– quantification de l'électricité: dans les nanofils (ou nanowire) on a remarqué que le courant électrique n'est plus constitué d'un flux continu d'électrons mais qu'il est quantifié, c'est-à-dire que les électrons circulent par «paquets» dans le circuit;

– quantification de la chaleur: de même dans un circuit de taille nanométrique, on a observé que la chaleur se propage de manière quantifiée.

Ces phénomènes, ont été constatés pour la première fois —de visu, en l'an 2001, avec le —chapelet conducteur d'électricité (electrically conductive string) par son inventeur, le thermodynamicien Hubert Juillet, ce qui a permis de confirmer les théories de la mécanique quantique en la matière. Ce comportement quantique nous oblige à revoir notre façon de penser: lorsque l'on veut décrire une particule, on ne parle plus en termes de position en un temps donné, mais plutôt en termes de probabilité que la particule se trouve à un endroit plutôt qu'à un autre.

L'enjeu majeur des nanosciences est donc de comprendre ces phénomènes mais aussi et surtout d'en tirer profit lors de la conception d'un système nanométrique. De nombreux laboratoires dans le monde travaillent sur ce sujet.

## **Texte 2**

### ***Les technologies***

Dans le monde d'aujourd'hui, on ne saurait vivre sans les technologies comme l'ordinateur, le [téléphone mobile](#), la [télé](#), le micro-ondes, la [machine à laver](#) et autres. Ces technologies sont devenues partie intégrante de notre quotidien et vivre sans elles serait pour certain d'entre nous inimaginable.

La technologie a de nombreux avantages. Elle simplifie la vie de tous les jours. Prenons l'exemple d'une [machine à laver](#). On imagine mal de nos jours comment on s'y prenait pour laver ses vêtements avant son invention. Mais, c'était du dur labeur ! Presque toutes les technologies populaires allant du téléphone à [la voiture](#) ont pour objectif final de réduire l'effort des humains.

Un deuxième avantage, c'est la communication et la mobilité. Les [systèmes de communication modernes](#) ont réduit radicalement le temps de communication entre deux

personnes. Aujourd'hui, la communication entre différents pays est presque instantanée. Ceci aide énormément le développement d'un *vrai village global*. Le temps de voyage est aussi considérablement réduit. On peut aujourd'hui goûter aux fruits et légumes frais qui hier encore se trouvaient dans leurs vergers à l'autre bout du monde.

Le [tourisme mondial](#) s'est développé en conséquence. La technologie a aussi [augmenté la productivité](#) de presque toutes les [industries du monde](#). On produit plus, utilisant moins de ressources et pour un plus grand nombre de personnes.

Mais, rien ne vient gratuitement. La technologie a des inconvénients qu'on ne peut plus ignorer. Bon nombre de technologies polluent l'environnement d'une façon ou d'une autre. [La voiture produit son lot de CO2](#) ; [l'ordinateur est difficilement recyclable](#) ; et [l'industrie pollue la nature](#). De plus, nous sommes devenus très dépendants des technologies, à un point où on ne peut s'en passer.

Par exemple, on dit que les Japonais ne peuvent vivre sans électricité que pendant trois minutes ; dépassé ce seuil tous les standards explosent d'appels de protestation!

Plus de travail fait par les machines, cela veut dire moins de travail [pour les hommes](#). L'humain devient de plus en plus *obsolète*.