



МИНИСТЕРСТВО НАУКИ И ВЫСШЕГО ОБРАЗОВАНИЯ  
РОССИЙСКОЙ ФЕДЕРАЦИИ

Федеральное государственное бюджетное образовательное учреждение  
высшего образования  
«Магнитогорский государственный технический университет им. Г.И. Носова»

УТВЕРЖДАЮ  
Директор ИММиМ  
А.С. Савинов  
15.02.2022 г.

**РАБОЧАЯ ПРОГРАММА ДИСЦИПЛИНЫ (МОДУЛЯ)**

***ОСНОВЫ МЕТАЛЛУРГИЧЕСКОГО ПРОИЗВОДСТВА***

Направление подготовки (специальность)  
22.03.02 Металлургия

Направленность (профиль/специализация) программы  
Обработка металлов давлением

Уровень высшего образования - бакалавриат

Форма обучения  
заочная


Институт/ факультет	Институт металлургии, машиностроения и материаловедения
Кафедра	Металлургии и химических технологий
Курс	1

Магнитогорск  
2022 год

Рабочая программа составлена на основе ФГОС ВО - бакалавриат по направлению подготовки 22.03.02 Metallurgy (приказ Минобрнауки России от 02.06.2020 г. № 702)

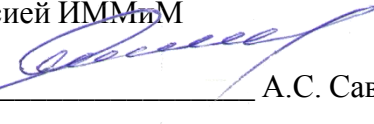
Рабочая программа рассмотрена и одобрена на заседании кафедры Metallurgy and chemical technologies

17.01.2022, протокол № 4

Зав. кафедрой  А.С. Харченко


Рабочая программа одобрена методической комиссией ИММиМ

15.02.2022 г. протокол № 6


Председатель  А.С. Савинов

Согласовано:


Зав. кафедрой Технологий обработки материалов

 А.Б. Моллер

Рабочая программа составлена:

доцент кафедры МиХТ, канд. техн. наук  М.В. Потапова

Рецензент:

доцент кафедры ЛПиМ, канд. техн. наук  О.С. Молочкова

## Лист актуализации рабочей программы

---

Рабочая программа пересмотрена, обсуждена и одобрена для реализации в 2023 - 2024 учебном году на заседании кафедры Металлургии и химических технологий

Протокол от \_\_\_\_\_ 20\_\_ г. № \_\_\_\_  
Зав. кафедрой \_\_\_\_\_ А.С. Харченко

---

Рабочая программа пересмотрена, обсуждена и одобрена для реализации в 2024 - 2025 учебном году на заседании кафедры Металлургии и химических технологий

Протокол от \_\_\_\_\_ 20\_\_ г. № \_\_\_\_  
Зав. кафедрой \_\_\_\_\_ А.С. Харченко

---

Рабочая программа пересмотрена, обсуждена и одобрена для реализации в 2025 - 2026 учебном году на заседании кафедры Металлургии и химических технологий

Протокол от \_\_\_\_\_ 20\_\_ г. № \_\_\_\_  
Зав. кафедрой \_\_\_\_\_ А.С. Харченко

---

Рабочая программа пересмотрена, обсуждена и одобрена для реализации в 2026 - 2027 учебном году на заседании кафедры Металлургии и химических технологий

Протокол от \_\_\_\_\_ 20\_\_ г. № \_\_\_\_  
Зав. кафедрой \_\_\_\_\_ А.С. Харченко

---

Рабочая программа пересмотрена, обсуждена и одобрена для реализации в 2027 - 2028 учебном году на заседании кафедры Металлургии и химических технологий

Протокол от \_\_\_\_\_ 20\_\_ г. № \_\_\_\_  
Зав. кафедрой \_\_\_\_\_ А.С. Харченко

### **1 Цели освоения дисциплины (модуля)**

Целями освоения дисциплины «Основы металлургического производства» являются: развитие у студентов личностных качеств, а также формирование общепрофессиональных и профессиональных компетенций в соответствии с требованиями ФГОС ВО по направлению подготовки 22.03.02 Металлургия; приобретение обучающимися знаний теоретических основ и принципов практической реализации современных способов производства черных и цветных металлов.

### **2 Место дисциплины (модуля) в структуре образовательной программы**

Дисциплина Основы металлургического производства входит в обязательную часть учебного плана образовательной программы.

Для изучения дисциплины необходимы знания (умения, владения), сформированные в результате изучения дисциплин/ практик:

Введение в направление

История металлургии

Знания (умения, владения), полученные при изучении данной дисциплины будут необходимы для изучения дисциплин/практик:

Введение в направление

Учебная - ознакомительная практика

### **3 Компетенции обучающегося, формируемые в результате освоения дисциплины (модуля) и планируемые результаты обучения**

В результате освоения дисциплины (модуля) «Основы металлургического производства» обучающийся должен обладать следующими компетенциями:

Код индикатора	Индикатор достижения компетенции
ОПК-6	Способен принимать обоснованные технические решения в профессиональной деятельности, выбирать эффективные и безопасные технические средства и технологии
ОПК-6.1	Определяет перечень оборудования на производстве и в лаборатории, обеспечивающее безопасное получение и исследование материалов и изделий из них
ОПК-6.2	Оценивает по критериям технологический процесс в профессиональной области с точки зрения безопасности и эффективности

#### 4. Структура, объём и содержание дисциплины (модуля)

Общая трудоемкость дисциплины составляет 5 зачетных единиц 180 акад. часов, в том числе:

- контактная работа – 10,9 акад. часов;
- аудиторная – 8 акад. часов;
- внеаудиторная – 2,9 акад. часов;
- самостоятельная работа – 160,4 акад. часов;
- в форме практической подготовки – 0 акад. час;
- подготовка к экзамену – 8,7 акад. час

Форма аттестации - экзамен

Раздел/ тема дисциплины	Курс	Аудиторная контактная работа (в акад. часах)			Самостоятельная работа студента	Вид самостоятельной работы	Форма текущего контроля успеваемости и промежуточной аттестации	Код компетенции
		Лек.	лаб. зан.	практ. зан.				
1. Раздел 1. Производство чугуна в доменных печах								
1.1 Сырьевые материалы доменной плавки и их подготовка	1	1	2/ИИ		20	Изучение учебной, научной и справочной литературы по теме дисциплины. Работа с электронными библиотеками.	Защита лабораторной работы №1	ОПК-6.1, ОПК-6.2
1.2 Конструкция доменной печи и доменный процесс		1			40,4	Изучение учебной, научной и справочной литературы по теме дисциплины. Работа с электронными библиотеками.	Устный опрос	ОПК-6.1, ОПК-6.2
Итого по разделу		2	2/ИИ		60,4			
2. Раздел 2. Производство стали и цветных металлов								
2.1 Общие основы сталеплавильного производства. Шихта для производства стали	1	1			20	Изучение учебной, научной и справочной литературы по теме дисциплины. Работа с электронными библиотеками.	Устный опрос	ОПК-6.1, ОПК-6.2

2.2 Способы производства обработки стали	и	1	2/0,6И		40	Изучение учебной, научной и справочной литературы по теме дисциплины. Работа с электронными библиотеками.	Защита лабораторной работы №2	ОПК-6.1, ОПК-6.2
2.3 Металлургия меди, никеля и алюминия					40	Изучение учебной, научной и справочной литературы по теме дисциплины. Работа с электронными библиотеками.	Контрольная работа	ОПК-6.1, ОПК-6.2
Итого по разделу		2	2/0,6И		100			
Итого за семестр		4	4/1,6И		160,4		экзамен	
Итого по дисциплине		4	4/1,6И		160,4		экзамен	

## **5 Образовательные технологии**

С целью реализации компетентностного подхода, а также формирования и развития профессиональных навыков обучающихся реализуются следующие средства, способы и организационные мероприятия:

- изучение теоретического материала дисциплины на лекциях с использованием компьютерных технологий;
- самостоятельное изучение теоретического материала дисциплины с использованием методических разработок, специальной учебной и научной литературы;
- формирование и развитие профессиональных навыков обучающихся на лабораторных занятиях.

В изложении лекционного материала и при проведении обучающихся на лабораторных занятиях предполагается переход от репродуктивных методов обучения к частично-поисковым и исследовательским методам, развивающим логическое, теоретическое мышление, умение аргументировать и отстаивать собственное понимание во-проса. С этой целью возможно использование методов эвристических вопросов и брэйнсторминга (мозговой атаки).

При проведении лабораторных занятий предполагается использование технологии взаимообучения.

Самостоятельная работа студентов должна быть направлена на закрепление теоретического материала, изложенного преподавателем, на проработку тем, отведенных на самостоятельное изучение, на подготовку к лабораторным занятиям, подготовку к итоговой аттестации.

В ходе занятий предполагается использование комплекса инновационных методов активного обучения студентов, включающего в себя:

- создание проблемных ситуаций с показательным решением проблемы преподавателем;
- самостоятельную поисковую деятельность в решении учебных проблем, направляемую преподавателем;
- самостоятельное решение проблем студентами под контролем преподавателя.

Реализация инновационных методов обучения возможна с использованием следующих приемов:

- инструктаж студентов по составлению таблиц, схем, графиков с проведением последующего их анализа;
- применение рекомендаций по составлению тезисов и конспектов по прочитан-ному материалу;
- раскрытие преподавателем причин и характера неудач, встречающихся при решении проблем;
- демонстрация альтернативных подходов к решению конкретной проблемы;
- анализ полученных результатов и отыскание границ их применимости;
- использование заданий для самостоятельной работы с избыточными данными.

## **6 Учебно-методическое обеспечение самостоятельной работы обучающихся**

Представлено в приложении 1.

## **7 Оценочные средства для проведения промежуточной аттестации**

Представлены в приложении 2.

## **8 Учебно-методическое и информационное обеспечение дисциплины (модуля)**

### **а) Основная литература:**

1. Основы металлургического производства : учебник / В.А. Бигеев, К.Н.

Вдо-вин, В.М. Колокольцев, В.М. Салганик. — Санкт-Петербург : Лань, 2017. — 616 с. — ISBN 978-5-8114-2486-3. — Текст : электронный // Электронно-библиотечная система «Лань» : [сайт]. — URL: <https://e.lanbook.com/book/90165> (дата обращения: 19.11.2019). — Режим доступа: для авториз. пользователей.

#### **б) Дополнительная литература:**

б) Дополнительная литература:

1. Ивлев, С.А. Металлургические технологии. Metallurgy чёрных металлов : учебное пособие / С.А. Ивлев, М.П. Клюев. — Москва : МИСИС, 2017. — 45 с. — ISBN 978-5-906846-57-0. — Текст : электронный // Электронно-библиотечная система «Лань» : [сайт]. — URL: <https://e.lanbook.com/book/108106> (дата обращения: 19.11.2019). — Режим доступа: для авториз. пользователей.

2. Безбородов, Ю. Н. Маркировка сталей и сплавов: Учебное пособие / Безбородов Ю.Н., Галиахметов Р.Н., Чалкин И.А. - Краснояр.:СФУ, 2016. - 130 с.: ISBN 978-5-7638-3406-2. - Текст : электронный. - URL: <https://new.znanium.com/catalog/product/967378> (дата обращения: 19.11.2019)

3. Специальные стали и сплавы: Учебное пособие / Ковалева А.А., Лопатина Е.С., Аникина В.И. - Краснояр.: СФУ, 2016. - 232 с.: ISBN 978-5-7638-3470-3 - Текст : электронный. - URL: <https://new.znanium.com/catalog/product/967770> (дата обращения: 19.11.2019)

4. Марченко, Н.В. Metallurgical сырье : учеб. пособие / Н.В. Марченко, О.Н. Ковтун. - Красноярск ; Сиб. федер. ун-т, 2017. - 222 с. - ISBN 978-5-7638-3658-5. - Текст : электронный. - URL: <https://new.znanium.com/catalog/product/1031871> (дата обращения: 19.11.2019)

Периодическая печать (журналы):

1. Научно-технический и производственный журнал «Металлург». — URL: <http://www.metallurgizdat.com/index.php>

2. Научно-технический, производственный и учебно-методический журнал «Производство проката». — URL: [http://www.nait.ru/journals/index.php?p\\_journal\\_id=7](http://www.nait.ru/journals/index.php?p_journal_id=7)

3. Научный журнал «Чёрные металлы». — URL: <https://www.rudmet.ru/catalog/journals/5/>

4. Journal of Chemical technology and metallurgy (журнал химической технологии и металлургии). — URL: <https://dl.uctm.edu/journal/web/home>

5. Научный журнал «Вестник МГТУ им. Г.И. Носова». — URL: <http://vestnik.magtu.ru/>

6. Специализированный научно-технический журнал «Литейное производство. — URL: <http://www.foundrymag.ru/>

7. Научно-технический журнал «Литейщик России». — URL: <http://www.ruscastings.ru/work/396/6988>

#### **в) Методические указания:**

1. Колесников Ю.А., Буданов Б.А., Столяров А.М. Metallurgical технологии в высокопроизводительном конвертерном цехе: - Магнитогорск: Изд-во Магнитогорск. гос. техн. ун-та им. Г.И. Носова

#### **г) Программное обеспечение и Интернет-ресурсы:**

##### **Программное обеспечение**

Наименование ПО	№ договора	Срок действия лицензии
MS Office 2007 Professional	№ 135 от 17.09.2007	бессрочно



7Zip	свободно	бессрочно
FAR	свободно	бессрочно

### **Профессиональные базы данных и информационные справочные системы**

Название курса	Ссылка
Электронные ресурсы библиотеки МГТУ им. Г.И. Носова	<a href="https://magtu.informsystema.ru/Marc.html?locale=ru">https://magtu.informsystema.ru/Marc.html?locale=ru</a>
Российская Государственная библиотека. Каталоги	<a href="https://www.rsl.ru/ru/4readers/catalogues/">https://www.rsl.ru/ru/4readers/catalogues/</a>
Информационная система - Единое окно доступа к информационным	URL: <a href="http://window.edu.ru/">http://window.edu.ru/</a>
Поисковая система Академия Google (Google Scholar)	URL: <a href="https://scholar.google.ru/">https://scholar.google.ru/</a>
Национальная информационно-аналитическая система – Российский индекс	URL: <a href="https://elibrary.ru/project_risc.asp">https://elibrary.ru/project_risc.asp</a>
Электронная база периодических изданий East View Information	<a href="https://dlib.eastview.com/">https://dlib.eastview.com/</a>

### **9 Материально-техническое обеспечение дисциплины (модуля)**

Материально-техническое обеспечение дисциплины включает:

1. Учебная аудитория для проведения занятий лекционного типа оснащена:
  - техническими средствами обучения, служащими для представления учебной информации большой аудитории: мультимедийными средствами хранения, передачи и представления учебной информации;
  - специализированной мебелью.
2. Учебная аудитория для проведения лабораторных занятий оснащена лабораторным оборудованием:
  - установки по моделированию сталеплавильных процессов;
  - модели для изучения оптимального режима загрузки материалов в печь и оптимального распределения слоя шихтовых материалов на колошнике;
  - модель для изучения физического состояния зоны горения;
  - модели для изучения условий непрерывного движения материалов в доменной печи и определяющей роли силового взаимодействия потоков шихты и газа;
  - установки для изучения физических свойств материалов;
  - модели по изучению ровности схода шихты;
  - специализированной мебелью.
3. Учебная аудитория для групповых и индивидуальных консультаций, текущего контроля и промежуточной аттестации оснащена:
  - компьютерной техникой с пакетом MS Office, с подключением к сети «Интернет» и с доступом в электронную информационно-образовательную среду университета;
  - специализированной мебелью.
4. Помещение для самостоятельной работы оснащено:
  - компьютерной техникой с пакетом MS Office, с подключением к сети «Интернет» и с доступом в электронную информационно-образовательную среду университета;
  - специализированной мебелью.
5. Помещение для хранения и профилактического обслуживания учебного оборудования оснащено:
  - специализированной мебелью: стеллажами для хранения учебного оборудования;
  - инструментами для ремонта учебного оборудования;
  - шкафами для хранения учебно-методической документации и материалов.

**Учебно-методическое обеспечение самостоятельной работы обучающихся**

Аудиторная самостоятельная работа обучающихся осуществляется на лабораторных занятиях в виде выполнения лабораторных работ и решения задач, в которых сочетаются элементы теории и практики сталеплавильных процессов, по заданию и под контролем преподавателя.

Внеаудиторная самостоятельная работа обучающихся осуществляется в виде изучения учебной литературы по разделам дисциплины.

Вопросы и задания для лабораторных занятий и проведения самостоятельной работы по дисциплине «**Основы металлургического производства**» опубликованы в следующем учебно-методическом обеспечении:

1. Селиванов В.Н., Столяров А.М., Масальский С.С. Моделирование образования усадочной раковины в стальных слитках / Методические указания по выполнению лабораторной работы по дисциплине “Основы металлургического производства” для студентов направления 22.03.02. – Магнитогорск: МГТУ, 2017. – 7с.

2. Селиванов В.Н., Столяров А.М. Физическое моделирование кристаллизации стального слитка / Методические указания для выполнения лабораторной работы по дисциплине “Основы металлургического производства” для студентов направления 22.03.02. – Магнитогорск: МГТУ, 2017. – 12с.

4. Селиванов В.Н., Столяров А.М. Строение стальных слитков / Методические указания к лабораторным занятиям по дисциплине “Основы металлургического производства” для студентов направления 22.03.02. – Магнитогорск: МГТУ, 2014. – 8с.

Перечень лабораторных работ по дисциплине

Инструктаж по технике безопасности в лаборатории моделирования сталеплавильных процессов.

Лабораторная работа № 1 Моделирование образования усадочной раковины в стальных слитках

Лабораторная работа № 1.1 Изучение влияния характера утепления слитка на глубину усадочной раковины и выход годного металла;

Лабораторная работа № 1.2 Изучение влияния отношения высоты к средней ширине слитка на глубину усадочной раковины и выход годного металла;

Лабораторная работа № 1.3 Изучение влияния характера уширения слитка на глубину усадочной раковины и выход годного металла;

Лабораторная работа № 2 Изучение кристаллического строения и макроструктуры стальных слитков;

Лабораторная работа № 3 Изучение кристаллического строения и макроструктуры непрерывнолитых заготовок;

Лабораторная работа № 4 Изучение на модели кристаллизации слитка.

**Оценочные средства для текущего контроля успеваемости, промежуточной аттестации по итогам освоения дисциплины:**

Промежуточный зачет. Структура производства черных металлов и задачи металлургического производства. Применение железа и его сплавов. Развитие металлургической промышленности. Роль металлов в современном промышленном производстве. Сырьевые материалы доменной плавки и их подготовка.

Вопросы к защите лабораторных работ № 1.1 – 1.3:

1. Что такое усадка стали?
2. Что такое усадочная раковина?
3. От чего зависит объем усадочной раковины?
4. Одинаков ли объем усадочной раковины в слитках, отлитых в опыте № 1?
5. Как влияет утепление и обогрев верхней части слитка на относительную глубину усадочной раковины и выход годного? Каков механизм этого влияния?
6. Одинаков ли объем усадочной раковины в слитках, отлитых в опыте № 2?
7. Как влияет отношение высоты к ширине слитка на относительную глубину усадочной раковины и выход годного? Каков механизм этого влияния?
8. Одинаков ли объем усадочной раковины в слитках, отлитых в опыте № 3?
9. Как влияет уширение слитка на относительную глубину усадочной раковины? Каков механизм этого влияния?
10. Как влияет форма усадочной раковины на выход годного металла?

#### Вопросы к защите лабораторной работы № 2:

1. Что входит в понятие "кристаллическое строение" стального слитка?
2. Что такое "кристаллическая зона" стального слитка?
3. Какие кристаллические зоны имеются в стальных слитках и как они располагаются?
4. Что входит в понятие "макроструктура стального слитка"?
5. Что такое усадочная раковина и какова причина ее образования?
6. В каких слитках может быть усадочная раковина и где она располагается?
7. В каких слитках усадочная раковина отсутствует и почему?
8. В каких слитках имеются газовые пузыри и почему они образуются?
9. Какие газовые пузыри имеются в слитке кипящей стали и как они расположены?
10. В чем отличие макроструктуры слитков кипящей стали при механическом и химическом заупоривании?
11. Что происходит с газовыми пузырями слитка кипящей стали при прокатке?
12. Какую макроструктуру имеет слиток полуспокойной стали?
13. Что происходит с различными нарушениями сплошности металла при прокатке слитка полуспокойной стали?

#### Вопросы к защите лабораторной работы № 3:

1. Какие кристаллические зоны имеются в непрерывнолитой заготовке и как они располагаются?
2. Что представляет собой структура транскристаллизации и для каких заготовок она характерна?
3. Каким образом при изучении поперечного темплета определяются стороны малого и большого радиусов заготовки, отлитой на МНЛЗ с изогнутой технологической осью?
4. В чем схожесть макроструктуры сортовой и слябовой непрерывнолитых заготовок?
5. В чем отличие макроструктуры сортовой и слябовой непрерывнолитых заготовок?
6. Как отличается металл, отлитый непрерывным и обычным способами, по химической неоднородности?
7. Каковы причины отличия химической неоднородности металла непрерывнолитой заготовки и обычного слитка?
8. Какие элементы зональной химической неоднородности наиболее характерны для непрерывнолитой заготовки?
9. Какие поверхностные дефекты может иметь непрерывнолитая заготовка?
10. Каковы причины возникновения каждого вида поверхностных дефектов?

## 11. Какие внутренние дефекты может иметь непрерывнолитая заготовка?

### Вопросы к защите лабораторной работы № 4:

1. Результатом какой кристаллизации (объёмной, последовательной, комбинированной) является образование зоны столбчатых кристаллов?
2. Результатом какой кристаллизации (объёмной, последовательной, комбинированной) является образование конуса осаждения? Почему эта кристаллическая зона имеет форму конуса?
3. Какой характер носит кристаллизация всего слитка в целом?
4. По какому закону изменяется толщина затвердевшего слоя с течением времени?
5. Каков физический смысл и размерность коэффициента затвердевания?
6. Как циркулирует расплав в незатвердевшей части слитка? В чём причина такой циркуляции?
7. Что происходит в процессе кристаллизации слитка с посторонними твёрдыми включениями, находящимися в расплаве?
8. Какой критерий подобия должен использоваться при пересчёте результатов моделирования на реальный слиток?
9. Какие масштабные преобразования осуществляются при пересчёте результатов моделирования?
10. Какое вещество используется для моделирования кристаллизации стали в лабораторных условиях?

Устный опрос. Доменный процесс. Процессы в горне доменной печи. Распределение материалов на колошнике доменной печи при загрузке. Поведение примесных элементов чугуна: восстановление марганца, кремния, фосфора, ванадия и титана. Чугун и его качество. Образование чугуна. Виды чугунов, выплавляемых в доменных печах. Поведение серы в доменной плавке. Основная реакция десульфурации в горне печи и внедоменная десульфурация.

Устный опрос. Кислородно-конвертерный процесс с верхней продувкой. Устройство кислородного конвертера. Шихтовые материалы. Технология плавки. Тепловой режим. Выплавка легированных сталей. Отвод и очистка конвертерных газов, экология процесса. Контроль и автоматизация кислородно-конвертерного процесса. Техничко-экономические показатели процесса. Передел фосфористых чугунов в конвертерах с верхней продувкой. Конвертерные процессы с донной продувкой кислородом. Конвертерные процессы с комбинированной продувкой. Плавка стали с увеличенным расходом лома. Энергозатраты и сбережение материалов при производстве стали в кислородно-конвертерном процессе. Качество стали и сертификация продукции.

Устный опрос. Ковшовая обработка стали Технологические варианты передела по способу внепечной обработки: виды ковшовой обработки и их сущность. Обработка металла жидким синтетическим шлаком. Обработка металла инертным газом. Вакуумирование жидкой стали. Введение в жидкий металл порошкообразных материалов. Комбинированные методы ковшовой обработки металла с его нагревом. Автоматизация процессов ковшовой обработки стали. Энергозатраты и сбережение материалов при ковшовой обработке стали различными способами.

Контрольная работа. Классификация сталей.

## ПРИЛОЖЕНИЕ 2

### Оценочные средства для проведения промежуточной аттестации

#### а) Планируемые результаты обучения и оценочные средства для проведения промежуточной аттестации:

Структурный элемент компетенции	Планируемые результаты обучения	Оценочные средства
ОПК-6 - Способен принимать обоснованные технические решения в профессиональной деятельности, выбирать эффективные и безопасные технические средства и технологии		
ОПК-6.1	<p>Определяет перечень оборудования на производстве и в лаборатории, обеспечивающее безопасное получение и исследование материалов и изделий из них</p>	<ul style="list-style-type: none"> <li>– Перечень теоретических вопросов к экзамену:</li> <li>– Роль черных металлов в сфере человеческой деятельности</li> <li>– Что такое чугун?</li> <li>– Общая схема производства черных металлов.</li> <li>– Основное различие чугуна и стали?</li> <li>– Что такое сталь?</li> <li>– Какие сталеплавильные агрегаты могут использоваться для выплавки стали?</li> <li>– Назовите шихтовые материалы, которые используются при выплавке стали в кислородном конвертере.</li> <li>– Назовите шихтовые материалы, которые используются при производстве алюминия, меди, никеля.</li> <li>– Какие агрегаты используют при производстве цветных металлов?</li> <li>– В чем основные отличия металлургии черных и цветных металлов?</li> <li>– Способы подготовки руд к доменной плавке. Назначение и характеристика способов окискования железорудных материалов.</li> <li>– Сущность агломерационного процесса.</li> <li>– Оборудование для производства окискованного сырья</li> <li>– Оборудование для производства чугуна.</li> </ul>

Структурный элемент компетенции	Планируемые результаты обучения	Оценочные средства
		<ul style="list-style-type: none"> <li>– Оборудование для производства стали.</li> <li>– Оборудование для разливки чугуна</li> <li>– Общее устройство и состав комплекса доменной печи.</li> <li>– Нарисуйте схему профиля кислородного конвертера</li> <li>– Перечислите основные разновидности МНЛЗ.</li> </ul> <p style="text-align: center;"><b>Практические задания:</b></p> <ul style="list-style-type: none"> <li>– определить окислительную способность агломерата, содержащего 60 % Feобщ и 15 % FeO.</li> <li>– определить окислительную способность окалины, содержащей 70 % Feобщ и 73 % FeO.</li> <li>– сколько извести, содержащей 85 % CaO, потребуется для ошлакования 0,7 % Si в 300 т жидкого металла, если основность шлака-3,5 ?</li> <li>– на сколько повысится основность шлака, если к 35 т шлака, содержащего 43 % CaO и 13 % SiO<sub>2</sub> добавить 7 т извести, содержащей 87 % CaO и 2 % SiO<sub>2</sub> ?</li> </ul>
ОПК-6.2	Оценивает по критериям технологический процесс в профессиональной области с точки зрения безопасности и эффективности	<p><b>Перечень теоретических вопросов к экзамену:</b></p> <ul style="list-style-type: none"> <li>– Требования к профессиональной деятельности работников черной металлургии</li> </ul> <ol style="list-style-type: none"> <li>1. Охарактеризовать химический состав железных руд.</li> <li>2. Обозначить требования к качеству железных руд и необходимость подготовки их к доменной плавке;</li> </ol> <ul style="list-style-type: none"> <li>– Классифицировать типы железных руд по рудообразующему минералу</li> <li>– Основные требования безопасности при производстве чугуна.</li> <li>– Основные требования безопасности при производстве стали</li> <li>– Основные требования безопасности при производстве агломерата</li> <li>– Какие преимущества имеет непрерывная разливка стали перед разливкой в изложницы?</li> </ul>

Структурный элемент компетенции	Планируемые результаты обучения	Оценочные средства
		<ul style="list-style-type: none"> <li>– Сравнить технико-экономические показатели работы доменных печей №8 (с БЗУ) и № 4 (конусное загрузочное устройство)</li> <li>– Описать технологический процесс производства чугуна, указать критерии эффективности</li> <li>– Описать технологический процесс производства стали, указать критерии эффективности</li> <li>– Описать технологический процесс производства агломерата, указать критерии эффективности</li> </ul> <p style="text-align: center;"><b><i>Практические задания:</i></b></p> <ul style="list-style-type: none"> <li>– Определить окислительную способность окалины, содержащей 70 % Feобщ и 73 % FeO.</li> <li>– Сколько извести, содержащей 85 % CaO, потребуется для ошлакования 0,7 % Si в 300 т жидкого металла, если основность шлака-3,5?</li> <li>– На сколько повысится основность шлака, если к 35 т шлака, содержащего 43 % CaO и 13 % SiO<sub>2</sub> добавить 7 т извести, содержащей 87 % CaO и 2 % SiO<sub>2</sub>?</li> </ul>



## **б) Порядок проведения промежуточной аттестации, показатели и критерии оценивания:**

Промежуточная аттестация по дисциплине «**Основы металлургического производства**» включает теоретические вопросы, позволяющие оценить уровень усвоения обучающимися знаний, и практические задания, выявляющие степень сформированности умений и владений, проводится в форме экзамена.

### **Показатели и критерии оценивания экзамена:**

– на оценку «отлично» (5 баллов) – обучающийся демонстрирует высокий уровень сформированности компетенций, всестороннее, систематическое и глубокое знание учебного материала, свободно выполняет практические задания, свободно оперирует знаниями, умениями, применяет их в ситуациях повышенной сложности.

– на оценку «хорошо» (4 балла) – обучающийся демонстрирует средний уровень сформированности компетенций: основные знания, умения освоены, но допускаются незначительные ошибки, неточности, затруднения при аналитических операциях, переносе знаний и умений на новые, нестандартные ситуации.

– на оценку «удовлетворительно» (3 балла) – обучающийся демонстрирует пороговый уровень сформированности компетенций: в ходе контрольных мероприятий допускаются ошибки, проявляется отсутствие отдельных знаний, умений, навыков, обучающийся испытывает значительные затруднения при оперировании знаниями и умениями при их переносе на новые ситуации.

– на оценку «неудовлетворительно» (2 балла) – обучающийся демонстрирует знания не более 20% теоретического материала, допускает существенные ошибки, не может показать интеллектуальные навыки решения простых задач.

– на оценку «неудовлетворительно» (1 балл) – обучающийся не может показать знания на уровне воспроизведения и объяснения информации, не может показать интеллектуальные навыки решения простых задач.