




МИНИСТЕРСТВО НАУКИ И ВЫСШЕГО ОБРАЗОВАНИЯ
РОССИЙСКОЙ ФЕДЕРАЦИИ

Федеральное государственное бюджетное образовательное учреждение
высшего образования
«Магнитогорский государственный технический университет им. Г.И. Носова»



УТВЕРЖДАЮ
Директор ИММиМ
А.С. Савинов

15.02.2022 г.

РАБОЧАЯ ПРОГРАММА ДИСЦИПЛИНЫ (МОДУЛЯ)

ИСТОРИЯ МЕТАЛЛУРГИИ

Направление подготовки (специальность)
22.03.02 Metallurgy

Направленность (профиль/специализация) программы
Обработка металлов давлением

Уровень высшего образования - бакалавриат

Форма обучения
очная

Институт/ факультет	Институт металлургии, машиностроения и материалобработки
Кафедра	Технологий обработки материалов
Курс	1
Семестр	1

Магнитогорск
2022 год

Рабочая программа составлена на основе ФГОС ВО - бакалавриат по направлению подготовки 22.03.02 Metallurgy (приказ Минобрнауки России от 02.06.2020 г. № 702)


Рабочая программа рассмотрена и одобрена на заседании кафедры Технологий обработки материалов

18.01.2022, протокол № 6


Зав. кафедрой  А.Б. Моллер

Рабочая программа одобрена методической комиссией ИММиМ

15.02.2022 г. протокол № 6

Председатель  А.С. Савинов

Рабочая программа составлена:

профессор кафедры ТОМ, д-р техн. наук  А.М. Песин

Рецензент:

зав. кафедрой ТСиСА, д-р техн. наук  И.Ю. Мезин

Лист актуализации рабочей программы

Рабочая программа пересмотрена, обсуждена и одобрена для реализации в 2023 - 2024 учебном году на заседании кафедры Технологий обработки материалов

Протокол от _____ 20__ г. № ____
Зав. кафедрой _____ А.Б. Моллер

Рабочая программа пересмотрена, обсуждена и одобрена для реализации в 2024 - 2025 учебном году на заседании кафедры Технологий обработки материалов

Протокол от _____ 20__ г. № ____
Зав. кафедрой _____ А.Б. Моллер

Рабочая программа пересмотрена, обсуждена и одобрена для реализации в 2025 - 2026 учебном году на заседании кафедры Технологий обработки материалов

Протокол от _____ 20__ г. № ____
Зав. кафедрой _____ А.Б. Моллер

Рабочая программа пересмотрена, обсуждена и одобрена для реализации в 2026 - 2027 учебном году на заседании кафедры Технологий обработки материалов

Протокол от _____ 20__ г. № ____
Зав. кафедрой _____ А.Б. Моллер

1 Цели освоения дисциплины (модуля)

Целями освоения дисциплины «История металлургии» являются:

- изучение истории науки о материалах, основных этапов ее развития, установления связей свойств материалов с их структурными особенностями и технологией получения; - технологии создания материалов, использования их в различных областях науки и техники, истории разработки и совершенствования методов исследования свойств и структуры материалов;

- развитие у обучающихся личностных качеств, а также формирование общепрофессиональной и профессиональной компетенций в соответствии с требованиями ФГОС ВО по направлению подготовки 22.03.02 Металлургия (уровень бакалавриата).

Обучающиеся должны знать основные этапы развития металлургии, историю металлургии, как составную часть истории науки и техники.

2 Место дисциплины (модуля) в структуре образовательной программы

Дисциплина История металлургии входит в обязательную часть учебного плана образовательной программы.

Для изучения дисциплины необходимы знания (умения, владения), сформированные в результате изучения дисциплин/ практик:

История.

Знания (умения, владения), полученные при изучении данной дисциплины будут необходимы для изучения дисциплин/практик:

Введение в направление

Введение в специальность

Материаловедение

3 Компетенции обучающегося, формируемые в результате освоения дисциплины (модуля) и планируемые результаты обучения

В результате освоения дисциплины (модуля) «История металлургии» обучающийся должен обладать следующими компетенциями:

Код индикатора	Индикатор достижения компетенции
ОПК-1	Способен решать задачи профессиональной деятельности, применяя методы моделирования, математического анализа, естественнонаучные и общеинженерные знания
ОПК-1.1	Использует естественнонаучные законы и принципы при решении практических задач
ОПК-1.2	Решает стандартные профессиональные задачи с применением общеинженерных знаний
ОПК-1.3	Применяет методы моделирования и математического анализа для решения задач теоретического и прикладного характера

4. Структура, объём и содержание дисциплины (модуля)

Общая трудоемкость дисциплины составляет 3 зачетных единиц 108 акад. часов, в том числе:

- контактная работа – 55,9 акад. часов;
- аудиторная – 54 акад. часов;
- внеаудиторная – 1,9 акад. часов;
- самостоятельная работа – 52,1 акад. часов;
- в форме практической подготовки – 0 акад. час;

Форма аттестации - зачет

Раздел/ тема дисциплины	Семестр	Аудиторная контактная работа (в акад. часах)			Самостоятельная работа студента	Вид самостоятельной работы	Форма текущего контроля успеваемости и промежуточной аттестации	Код компетенции
		Лек.	лаб. зан.	практ. зан.				
1. 1								
1.1 Возникновение и использование материалов на различных этапах исторического развития	1	2			6,1	Изучение научной литературы по теме лекции	Устный опрос	ОПК-1.1, ОПК-1.2, ОПК-1.3
1.2 Metallургия древних цивилизаций. Получение кричного железа		4		2	5	Изучение научной литературы по теме лекции. Подготовка к сдаче практической работы	Устный опрос. Сдача практической работы	ОПК-1.1, ОПК-1.2, ОПК-1.3
1.3 Развитие metallургии в Средние века		4		2	6	Изучение научной литературы по теме лекции. Подготовка к сдаче практической работы	Устный опрос. Сдача практической работы	ОПК-1.1, ОПК-1.2, ОПК-1.3
1.4 Получение чугуна		6		2	5	Изучение научной литературы по теме лекции. Подготовка к сдаче практической работы	Устный опрос. Сдача практической работы	ОПК-1.1, ОПК-1.2, ОПК-1.3
1.5 Развитие metallургии в эпоху раннего капитализма. Тигельный способ получения стали		4			6	Изучение научной литературы по теме лекции	Устный опрос	ОПК-1.1, ОПК-1.2, ОПК-1.3

1.6 Бессемеровский способ производства стали. Томасовский способ производства стали	4		4/2И	6	Изучение научной литературы по теме лекции. Подготовка к сдаче практической работы	Устный опрос. Сдача цикла практических работ	ОПК-1.1, ОПК-1.2, ОПК-1.3
1.7 Развитие металлургии на рубеже XIX – XX вв. Мартеновский способ производства стали	4		4/2И	4,8	Изучение научной литературы по теме лекции	Устный опрос	ОПК-1.1, ОПК-1.2, ОПК-1.3
1.8 Развитие металлургии в XX веке	4		2/1,5И	6,2	Изучение научной литературы по теме лекции	Устный опрос	ОПК-1.1, ОПК-1.2, ОПК-1.3
1.9 Перспективы развития металлургической отрасли в период перехода к шестому технологической укладу	4		2/1,7И	7	Изучение научной литературы по теме лекции. Подготовка к сдаче практической работы	Устный опрос. Сдача цикла практических работ	ОПК-1.1, ОПК-1.2, ОПК-1.3
Итого по разделу	36		18/7,2И	52,1			
Итого за семестр	36		18/7,2И	52,1		зачёт	
Итого по дисциплине	36		18/7,2И	52,1		зачет	

5 Образовательные технологии

Для реализации предусмотренных видов учебной работы в качестве образовательных технологий в преподавании дисциплины используются традиционная и компетентностно-модульная технологии.

Преподавание дисциплины основано на организации внутривузовских образовательных модулей, представляющих собой совокупность теоретических представлений и практических знаний по дидактическим единицам, изложенным в тексте рабочей программы, во взаимосвязи со смежными и последующими дисциплинами.

Теоретические представления студент получает в результате изучения курса лекций и работы с печатными и электронными источниками информации (учебниками, учебными пособиями, материалами Интернета). Закрепление теоретических представлений студент проверяет самостоятельно в процессе тренировочного тестирования.

Передача необходимых теоретических знаний и формирование основных представлений происходит на лекциях с использованием мультимедийного оборудования (компьютер, интерактивная доска, проектор, документ-камера).

При проведении практических занятий предполагается использование технологии коллективного взаимообучения (парная работа трех видов: статическая пара, динамическая пара, вариационная пара). Практические знания приобретаются студентом в ходе выполнения реферата или подготовки электронной презентации по выдаваемому преподавателем индивидуальному заданию.

Самостоятельная работа студентов направлена на закрепление теоретического материала, изложенного преподавателем, на проработку тем, отведенных на самостоятельное изучение, на подготовку к практическим занятиям, написание реферата, подготовку доклада и подготовку к зачету.

В ходе занятий предполагается использование инновационного метода активного и интерактивного обучения студентов, включающего в себя:

Проблемное обучение – стимулирование студентов к самостоятельной «добыче» знаний, необходимых для решения конкретной проблемы.

Аттестация студента по дисциплине является совокупностью данных по успешности выполнения им требований учебной программы (посещения лекционных и практических занятий, выполнения реферативной работы или подготовки электронной презентации и собеседования с преподавателем).

6 Учебно-методическое обеспечение самостоятельной работы обучающихся

Представлено в приложении 1.

7 Оценочные средства для проведения промежуточной аттестации

Представлены в приложении 2.

8 Учебно-методическое и информационное обеспечение дисциплины (модуля)

а) Основная литература:

1. Материаловедение и технология материалов: учебное пособие / под ред. А.И. Батышева, А.А. Смолькина. – Москва: ИНФРА-М, 2023. – 288 с. – (Высшее образование: Бакалавриат). - ISBN 978-5-16-004821-5. - Текст: электронный. - URL: <https://znanium.com/catalog/product/1877070> (дата обращения: 17.01.2022). – Режим доступа: по подписке.

2. Современные технологии обработки металлов и сплавов: Сборник научно-технических статей профессорско-преподавательского состава кафедры «Технология обработки металлов давлением» им. проф. А.И. Колпашникова. –

Москва: МАТИ: ИНФРА-М, 2022. – 252 с. – (Научная мысль). – DOI 10.12737/8089. - ISBN 978-5-16-010767-7. - Текст: электронный. - URL: <https://znanium.com/catalog/product/1740735> (дата обращения: 17.01.2022). – Режим доступа: по подписке.

3. История науки о материалах и технологиях: Учебное пособие / Носков Ф.М., Масанский О.А., Манушкина М.М. - Краснояр.: СФУ, 2016. - 412 с.: ISBN 978-5-7638-3354-6 - Текст: электронный. - URL: <https://new.znanium.com/catalog/product/967279> (дата обращения: 17.01.2022). – Режим доступа: для авториз. пользователей.

4. Черноусов, П.И. Металлургия железа в истории цивилизации: учебное пособие / П.И. Черноусов, В.М. Мапельман, О.В. Голубев. – Москва: МИСИС, 2006. – 350 с. – Текст: электронный // Электронно-библиотечная система «Лань»: [сайт]. – URL: <https://e.lanbook.com/book/117056> (дата обращения: 17.01.2022). – Режим доступа: для авториз. пользователей.

б) Дополнительная литература:

1. Черноусов, П.И. История металлургии и мировое металлургическое производство : учебное пособие / П.И. Черноусов, А.Я. Травянов, С.В. Неделин. – Москва: МИСИС, 1999. – 100 с. – Текст: электронный // Электронно-библиотечная система «Лань» : [сайт]. – URL: <https://e.lanbook.com/book/117057> (дата обращения: 17.01.2022). – Режим доступа: для авториз. пользователей.

2. Время и металлургия: монография: в 4 книгах / Ю.С. Карабасов, П.И. Черноусов, Н.А. Коротченко, О.В. Голубев. — Москва: МИСИС, [б. г.]. – Книга 1 – 2009. – 272 с. – ISBN 978-5-87623-293-4. – Текст: электронный // Электронно-библиотечная система «Лань» : [сайт]. – URL: <https://e.lanbook.com/book/116974> (дата обращения: 17.01.2022). – Режим доступа: для авториз. пользователей.

3. Время и металлургия: монография: в 4 книгах / Ю.С. Карабасов, П.И. Черноусов, Н.А. Коротченко, О.В. Голубев. – Москва: МИСИС, [б. г.]. – Книга 2 – 2011. – 495 с. – ISBN 978-5-87623-388-2. – Текст: электронный // Электронно-библиотечная система «Лань»: [сайт]. – URL: <https://e.lanbook.com/book/116975> (дата обращения: 17.01.2022). – Режим доступа: для авториз. пользователей.

4. Рындина Н.В. Древнейшее металлообрабатывающее производство Юго-Восточной Европы (истоки и развитие в неолите-энеолите). – Москва: Эдиториал УРСС, 1998. – 288 с. ISBN 5-901006-54-2 - Текст: электронный. - URL: <https://new.znanium.com/catalog/document?id=12605> (дата обращения: 17.01.2022)

5. Гончарук, А.В. Краткий словарь терминов в области обработки металлов давлением: словарь / А.В. Гончарук. – Москва: МИСИС, 2011. – 130 с. – ISBN 978-5-87623-405-6. – Текст: электронный // Электронно-библиотечная система «Лань»: [сайт]. – URL: <https://e.lanbook.com/book/2054> (дата обращения: 17.01.2022). – Режим доступа: для авториз. пользователей.

в) Методические указания:

1. Ивлев, С.А. Металлургические технологии. Металлургия чёрных металлов: учебное пособие / С.А. Ивлев, М.П. Ключев. — Москва: МИСИС, 2017. — 45 с. — ISBN 978-5-906846-57-0. — Текст: электронный // Электронно-библиотечная система «Лань» : [сайт]. — URL: <https://e.lanbook.com/book/108106> (дата обращения: 17.01.2022). — Режим доступа: для авториз. пользователей.

2. Как правильно написать реферат, курсовую и дипломную работы / Бушенева Ю.И. - Москва: Дашков и К, 2016. - 140 с.: ISBN 978-5-394-02185-5 - Текст : электронный. - URL: <https://new.znanium.com/document?id=108069> (дата обращения: 17.01.2022). — Режим доступа: для авториз. пользователей.

г) Программное обеспечение и Интернет-ресурсы:

Программное обеспечение

Наименование ПО	№ договора	Срок действия лицензии
MS Office 2007 Professional	№ 135 от 17.09.2007	бессрочно
FAR Manager	свободно распространяемое ПО	бессрочно

Профессиональные базы данных и информационные справочные системы

Название курса	Ссылка
Электронная база периодических изданий East View Information Services, ООО «ИВИС»	https://dlib.eastview.com/
Национальная информационно-аналитическая система – Российский индекс научного цитирования (РИНЦ)	URL: https://elibrary.ru/project_risc.asp
Поисковая система Академия Google (Google Scholar)	URL: https://scholar.google.ru/
Информационная система - Единое окно доступа к информационным ресурсам	URL: http://window.edu.ru/
Федеральное государственное бюджетное учреждение «Федеральный институт промышленной собственности»	URL: http://www1.fips.ru/

9 Материально-техническое обеспечение дисциплины (модуля)

Материально-техническое обеспечение дисциплины включает:

1. Учебная аудитория для проведения занятий лекционного типа оснащена:
 - техническими средствами обучения, служащими для представления учебной информации большой аудитории: мультимедийными средствами хранения, передачи и представления учебной информации;
 - специализированной мебелью.
2. Учебная аудитория для проведения практических занятий оснащена:
 - техническими средствами обучения, служащими для представления учебной информации большой аудитории: мультимедийными средствами хранения, передачи и представления учебной информации;
 - специализированной мебелью.
3. Учебная аудитория для групповых и индивидуальных консультаций, текущего контроля и промежуточной аттестации оснащена:
 - компьютерной техникой с пакетом MS Office, с подключением к сети «Интернет» и с доступом в электронную информационно-образовательную среду университета;
 - специализированной мебелью.
4. Помещение для самостоятельной работы оснащено:
 - компьютерной техникой с пакетом MS Office, с подключением к сети «Интернет» и с доступом в электронную информационно-образовательную среду университета;
 - специализированной мебелью.
5. Помещение для хранения и профилактического обслуживания учебного оборудования оснащено:
 - специализированной мебелью: стеллажами для хранения учебного оборудования;
 - инструментами для ремонта учебного оборудования;
 - шкафами для хранения учебно-методической документации и материалов.

6 Учебно-методическое обеспечение самостоятельной работы обучающихся

Внеаудиторная самостоятельная работа обучающихся осуществляется в виде изучения литературы по соответствующему разделу с проработкой материала; составление презентации по выбранной теме.

Методические рекомендации по подготовке презентаций

Каждую презентацию выполняют один-два студента.

Обязательные структурные элементы презентации:

- Титульный лист.
- После титульного листа на отдельном слайде следует план-содержание, в котором указаны названия всех разделов (пунктов плана) презентации.
- После плана-содержания следует вводная часть. Объем вводной части составляет 1-2 слайда.
- Основная часть презентации может иметь один или несколько разделов и предполагает осмысленное и логичное изложение главных положений и идей, содержащихся в изученной литературе. В презентации рекомендуются ссылки на первоисточники. В том случае если цитируется или используется чья-либо неординарная мысль, идея, вывод, приводится какой-либо цифрой материал, таблицу – обязательно сделайте ссылку на того автора у кого вы взяли данный материал.
- Заключение содержит главные выводы, и итоги из текста основной части, в нем отмечается, как выполнены задачи и достигнуты ли цели, сформулированные в вводной части.
- Презентация может включать графики, таблицы, расчеты.
- Библиография (список литературы) здесь указывается реально использованная для подготовки презентации литература.

Этапы работы над презентацией:

Работу над презентацией можно условно подразделить на три этапа:

1. Подготовительный этап, включающий изучение предмета исследования.
2. Изложение результатов изучения в виде презентации.
3. Устное представление презентации по теме исследования.

7 Оценочные средства для проведения промежуточной аттестации

а) Планируемые результаты обучения и оценочные средства для проведения промежуточной аттестации:

Структурный элемент компетенции	Планируемые результаты обучения	Оценочные средства
ОПК-1: Способен решать задачи профессиональной деятельности, применяя методы моделирования, математического анализа, естественнонаучные и общеинженерные знания		
ОПК-1.1:	Использует естественнонаучные законы и принципы при решении практических задач	<p>Перечень теоретических вопросов для подготовки к зачету:</p> <ol style="list-style-type: none"> 1. История науки и техники как предмет исследования. 2. Получение меди из руд. 3. Получение бронзы. Бронзовый век. 4. Получение железа прямым восстановлением руды. 5. Кричный метод. 6. Получение булатной стали. 7. Первые методы обработки металлов давлением. 8. Тигельный способ производства стали. 9. Крупнейшие технические достижения и внедрение машинной техники в промышленность. 10. Ландшафт, как важнейший металлургический ресурс. 11. Плавка металла в сыродутных и каталонских горнах. 12. Штюкофены и осмундские печи. 13. Разработка пудлингового процесса. 14. Прокатка металла в плющильных машинах. Появление листопрокатных и сортовых станов. 15. Роль науки и техники в развитии общества. 16. Принципы периодизации науки и техники. Основные противоречия и закономерности в развитии науки и техники. 17. Механика И. Ньютона. Закон всемирного тяготения. Сущность и история открытия.

Структурный элемент компетенции	Планируемые результаты обучения	Оценочные средства
		18. Предпосылки возникновения технических наук. 19. Общая характеристика промышленного и технического переворота конца XVIII – начала XIX в. 20. Перспективы развития металлургической отрасли» 21. Взаимосвязь науки и техники. Превращение науки в производительную силу. Основные направления научно-технического прогресса
ОПК-1.2	Решает стандартные профессиональные задачи с применением общеинженерных знаний	<i>Перечень тем для презентации</i> - Механика в Древней Греции, открытия и творцы. - Леонардо да Винчи — ученый, художник, архитектор, мыслитель, инженер. Основные технические изобретения Леонардо да Винчи. - Великий русский металлург П.П.Аносов. - Известный русский металлург П.М.Обухов. - Жизнь и деятельность Д.К.Чернова – основателя металлографии. - А.А. Байков – основатель современной теории металлургических процессов. - Г.В. Курдюмов – основатель современной теории мартенситных превращений в стали - Великие ученые античности: Аристотель, Архимед, Евклид, Птолемей. - Важнейшие открытия Средневековья в области науки и техники. Алхимия. - Эпоха Возрождения, общая характеристика и естественно-научные достижения. - Историческая ценность идей и достижений ученых средневековья и эпохи Возрождения в области естественных наук. - Техника во времена античности. Общая характеристика

Структурный элемент компетенции	Планируемые результаты обучения	Оценочные средства
ОПК-1.3	Применяет методы моделирования и математического анализа для решения задач теоретического и прикладного характера	<p><i>Перечень заданий к семинарам:</i></p> <p>Российские ученые в области материаловедения. Направления исследований материаловедения. Приемы обогащения болотных руд. Уникальность русской металлургии. Штюкофены и осмундские печи. «Каталонский» горн Почему Магнитогорск называют «стальное сердце Родины»? Докажите МГТУ – кузница металлургических кадров Докажите: Не все вещества могут служить материалом для человека для получения необходимых ему вещей. Классификация металлургических предприятий. Мистическое число 7</p>

б) Порядок проведения промежуточной аттестации, показатели и критерии оценивания:

Промежуточная аттестация по дисциплине «История металлургии» включает теоретические вопросы, позволяющие оценить уровень усвоения обучающимися знаний, и практические задания, выявляющие степень сформированности умений и владений, проводится в форме зачета.

Зачет по данной дисциплине проводится в устной форме.

Для получения зачета по дисциплине обучающийся должен знать основные определения и понятия связанные с историей металлургии; уметь выделять ключевые аспекты, владеть основными методами анализа научной литературы в области истории металлургии; профессиональным языком в области истории металлургии и практическими навыками **самостоятельной разработки и использования научно-технической литературы в области металлургии.**

Показатели и критерии оценивания зачета:

на оценку «зачтено» обучающийся должен показать высокий уровень знания материала по дисциплине не только на уровне воспроизведения и объяснения информации, но и продемонстрировать интеллектуальные навыки решения проблем, нахождения уникальных ответов, вынесения критических суждений; продемонстрировать знание и понимание законов дисциплины, умение оперировать этими знаниями в профессиональной деятельности;

на оценку «не зачтено» обучающийся не может показать знания на уровне воспроизведения и объяснения информации по дисциплине, не может показать интеллектуальные навыки решения простых задач, умение критически оценивать свои личностные качества, намечать пути и выбирать средства развития достоинств и устранения недостатков.