




МИНИСТЕРСТВО НАУКИ И ВЫСШЕГО ОБРАЗОВАНИЯ  
РОССИЙСКОЙ ФЕДЕРАЦИИ

Федеральное государственное бюджетное образовательное учреждение  
высшего образования  
«Магнитогорский государственный технический университет им. Г.И.  
Носова»



УТВЕРЖДАЮ  
Директор Филиал в г. Белорецк  
Д.Р. Хамзина  
«МГТУ» в  
г. Белорецк  
15.02.2022 г.

**РАБОЧАЯ ПРОГРАММА ДИСЦИПЛИНЫ (МОДУЛЯ)**

***ОСНОВЫ НАНОТЕХНОЛОГИЙ***

Направление подготовки (специальность)  
22.03.02 Metallургия

Направленность (профиль/специализация) программы  
Обработка металлов и сплавов давлением (метизное производство)

Уровень высшего образования - бакалавриат

Форма обучения  
заочная

Институт/ факультет    Филиал в г. Белорецк  
Кафедра                    Metallургии и стандартизации  
Курс                         4

Магнитогорск  
2022 год


Рабочая программа составлена на основе ФГОС ВО - бакалавриат по направлению подготовки 22.03.02 Metallургия (приказ Минобрнауки России от 02.06.2020 г. № 702)


Рабочая программа рассмотрена и одобрена на заседании кафедры Metallургии и стандартизации  
10.02.2022, протокол № 5

Зав. кафедрой  С.М. Головизнин

Рабочая программа одобрена методической комиссией Филиал в г. Белорецк  
15.02.2022 г. протокол № 4

Председатель  Д.Р. Хамзина

Рабочая программа составлена:  
доцент кафедры МиС, канд. техн. наук  М.Ю. Усанов

Рецензент:  
ведущий инженер-технолог БМК, канд. техн. наук  М.Г. Кузнецов

## Лист актуализации рабочей программы

---

Рабочая программа пересмотрена, обсуждена и одобрена для реализации в 2023 - 2024 учебном году на заседании кафедры Металлургии и стандартизации

Протокол от \_\_\_\_ 20\_\_ г. № \_\_\_\_  
Зав. кафедрой \_\_\_\_\_ М.Ю. Усанов

---

---

Рабочая программа пересмотрена, обсуждена и одобрена для реализации в 2024 - 2025 учебном году на заседании кафедры Металлургии и стандартизации

Протокол от \_\_\_\_ 20\_\_ г. № \_\_\_\_  
Зав. кафедрой \_\_\_\_\_ М.Ю. Усанов

---

---

Рабочая программа пересмотрена, обсуждена и одобрена для реализации в 2025 - 2026 учебном году на заседании кафедры Металлургии и стандартизации

Протокол от \_\_\_\_ 20\_\_ г. № \_\_\_\_  
Зав. кафедрой \_\_\_\_\_ М.Ю. Усанов

---

---

Рабочая программа пересмотрена, обсуждена и одобрена для реализации в 2026 - 2027 учебном году на заседании кафедры Металлургии и стандартизации

Протокол от \_\_\_\_ 20\_\_ г. № \_\_\_\_  
Зав. кафедрой \_\_\_\_\_ М.Ю. Усанов

### **1 Цели освоения дисциплины (модуля)**

Целью дисциплины является овладение студентами необходимым и достаточным уровнем профессиональных компетенций в соответствии с требованиями ФГОС ВО по направлению подготовки 22.03.02 Metallurgy.

Рассмотрены особенности формирования структуры и свойств конструкционных углеродистых наноструктурированных сталей методами интенсивной пластической деформации, в том числе при равноканальном угловом прессовании. Приводятся классификация структур, сформированных методом равноканального углового прессования, особенности поведения данных структур при последующей пластической деформации и нагреве.

### **2 Место дисциплины (модуля) в структуре образовательной программы**

Дисциплина Основы нанотехнологий входит в обязательную часть учебного плана образовательной программы.

Для изучения дисциплины необходимы знания (умения, владения), сформированные в результате изучения дисциплин/ практик:

Материаловедение

Основы металлургического производства

Знания (умения, владения), полученные при изучении данной дисциплины будут необходимы для изучения дисциплин/практик:

Технология производства метизов

Моделирование процессов и объектов в металлургии

### **3 Компетенции обучающегося, формируемые в результате освоения дисциплины (модуля) и планируемые результаты обучения**

В результате освоения дисциплины (модуля) «Основы нанотехнологий» обучающийся должен обладать следующими компетенциями:

Код индикатора	Индикатор достижения компетенции
ОПК-6	Способен принимать обоснованные технические решения в профессиональной деятельности, выбирать эффективные и безопасные технические средства и технологии
ОПК-6.1	Определяет перечень оборудования на производстве и в лаборатории, обеспечивающее безопасное получение и исследование материалов и изделий из них
ОПК-6.2	Оценивает по критериям технологический процесс в профессиональной области с точки зрения безопасности и эффективности



2.1	2.1	Влияние предварительной термической обработки на структуру и твердость стали, подвергнутой равноканальному угловому прессованию	4	0,5		0,5	26	Самостоятельное изучение учебно-методической литературы, конспектов лекций; выполнение практической работы	Самостоятельное решение задач на занятии Практическая работа	ОПК-6.1, ОПК-6.2
Итого по разделу				0,5		0,5	26			
3.	3.	Эволюция микроструктуры стали в процессе равноканального углового прессования								
3.1	3.1	Эволюция микроструктуры стали 20 Эволюция микроструктуры стали 45 Формирование механических свойств стали в процессе равноканального углового прессования	4	1		1	26	Самостоятельное изучение учебно-методической литературы, конспектов лекций; выполнение практической работы	Самостоятельное решение задач на занятии Практическая работа	ОПК-6.1, ОПК-6.2
Итого по разделу				1		1	26			
4.	4.	Поведение стали с ультрамелкозернистой структурой, полученной равноканальным угловым прессованием, при внешних воздействиях								
4.1	4.1	Структура и свойства при волочении заготовки из наноструктурированной ультрамелкозернистой стали Влияние степени обжатия при волочении на структуру и свойства УМЗ стали 20 Влияние степени обжатия при волочении на структуру и свойства УМЗ стали 45	4	1		1	27,4	Самостоятельное изучение учебно-методической литературы, конспектов лекций; выполнение практической работы	Самостоятельное решение задач на занятии Практическая работа	ОПК-6.1, ОПК-6.2
Итого по разделу				1		1	27,4			
5.	5.	Структура и свойства ультрамелкозернистой холоднотянутой стали при нагреве								
5.1	5.1	Влияние температуры нагрева и времени выдержки на структуру и свойства холоднотянутой УМЗ стали 20 Влияние температуры нагрева и времени выдержки на структуру и свойства холоднотянутой УМЗ стали 45	4	1		1	26	Самостоятельное изучение учебно-методической литературы, конспектов лекций; выполнение практической работы	Самостоятельное решение задач на занятии Практическая работа	ОПК-6.1, ОПК-6.2
Итого по разделу				1		1	26			

Итого за семестр	4		4	131,4		зачёт	
Итого по дисциплине	4		4	131,4		зачет	

## **5 Образовательные технологии**

Для реализации предусмотренных видов учебной работы в качестве образовательных технологий в преподавании дисциплины «Основы нанотехнологий» используются традиционная образовательная технология и информационно-коммуникативные образовательные технологии. При этом применяются следующие формы учебных занятий: информационная лекция, предусматривающая последовательное изложение материала в дисциплинарной логике; практические занятия, посвященные освоению конкретных умений и навыков по предложенному алгоритму; лекции-визуализации; практические занятия. Практические занятия по изучаемой дисциплине проводятся с использованием ИТ-методов.

## **6 Учебно-методическое обеспечение самостоятельной работы обучающихся** Представлено в приложении 1.

## **7 Оценочные средства для проведения промежуточной аттестации** Представлены в приложении 2.

## **8 Учебно-методическое и информационное обеспечение дисциплины** **а) Основная литература:**

1. Структура и свойства наноструктурированных углеродистых конструкционных сталей : учебное пособие / [М. В. Чукин, Н. В. Копцева, Ю. Ю. Ефимова и др.] ; МГТУ, [каф. МиМТ]. - Магнитогорск, 2011. - 112 с. : ил, диагр., схемы, табл. - URL: <https://magtu.informsystema.ru/uploader/fileUpload?name=72.pdf&show=dcatalogues/1/1087773/72.pdf&view=true> (дата обращения: 04.10.2019). - Макрообъект. - Текст : электронный. - Имеется печатный аналог.

2. Чукин, М. В. Деформационное наноструктурирование проволоки : учебное пособие / М. В. Чукин, М. А. Полякова, Д. Г. Емалеева ; МГТУ. - Магнитогорск, 2012. - 57 с. : ил., схемы, табл. - URL: <https://magtu.informsystema.ru/uploader/fileUpload?name=603.pdf&show=dcatalogues/1/1104156/603.pdf&view=true> (дата обращения: 04.10.2019). - Макрообъект. - Текст : электронный. - Имеется печатный аналог.

## **б) Дополнительная литература:**

1. Стеблянко, В. Л. Модифицирование металлической поверхности в производстве слоистых композитов и покрытий : учебное пособие / В. Л. Стеблянко, А. П. Пономарев ; МГТУ. - Магнитогорск : МГТУ, 2017. - 1 электрон. опт. диск (CD-ROM). - Загл. с титул. экрана. - URL: <https://magtu.informsystema.ru/uploader/fileUpload?name=3291.pdf&show=dcatalogues/1/1137657/3291.pdf&view=true> (дата обращения: 04.10.2019). - Макрообъект. - Текст : электронный. - Сведения доступны также на CD-ROM.

2. Стеблянко, В. Л. Новые высокоэффективные совмещённые процессы модифицирования металлической поверхности в производстве слоистых композитов и покрытий : учебное пособие / В. Л. Стеблянко, А. П. Пономарев ; МГТУ. - Магнитогорск : МГТУ, 2018. - 1 электрон. опт. диск (CD-ROM). - Загл. с титул. экрана. - URL: <https://magtu.informsystema.ru/uploader/fileUpload?name=3585.pdf&show=dcatalogues/1/11515218/3585.pdf&view=true> (дата обращения: 04.10.2019). - Макрообъект. - Текст : электронный. - ISBN 978-5-9967-1110-9. - Сведения доступны также на CD-ROM.

3. Чукин, М. В. Моделирование процессов обработки металлов давлением с



использованием программного комплекса DEFORM-3D : учебное пособие / М. В.

**в) Методические указания:**

Методические указания для студентов при подготовке к практическим занятиям

Практические занятия представляют собой, как правило, занятия по решению различных прикладных задач, образцы которых были даны на лекциях.

Цели практических занятий:

- систематизировать, закрепить и углубить знания теоретического характера;
- научиться приемам решения практических задач, способствовать овладению навыками и умениями выполнения расчетов, графических и других видов заданий;
- научиться работать с книгой, пользоваться справочной и научной литературой;
- сформировать умение учиться самостоятельно.

Методические указания для студентов для самостоятельной работы (при выполнении ДКР)

Алгоритм выполнения ДКР по дисциплине

1. Получите задание для ДКР у преподавателя (или зайдите на образовательный портал МГТУ).
2. Повторите теоретический материал по теме ДКР, используя конспекты лекций, учебно-методическую литературу, рекомендованную преподавателем.
3. Изучите примеры, разобранные на лекционных и практических занятиях.
4. Выполните ДКР по предлагаемой теме, подготовьте к защите.

Методические указания для студентов для самостоятельной работы (при подготовке к зачету, экзамену)

Залогом успешной сдачи всех отчетностей являются систематические, добросовестные занятия студента в течение семестра. Однако это не исключает необходимости специальной работы перед сессией и в период сдачи зачетов и экзаменов. Специфической задачей работы студента в период экзаменационной сессии являются повторение, обобщение и систематизация всего материала, который изучен в течение года. Начинать повторение рекомендуется за месяц-полтора до начала сессии. Прежде чем приступить к нему, необходимо установить, какие учебные дисциплины выносятся на сессию. Установив выносимые на сессию дисциплины, необходимо обеспечить себя программами. В основу повторения должна быть положена только программа. Не следует повторять ни по билетам, ни по контрольным вопросам. Повторение по билетам нарушает систему знаний и ведет к механическому заучиванию, к "натаскиванию". Повторение по различного рода контрольным вопросам приводит к пропускам и пробелам в знаниях и к недоработке иногда весьма важных разделов программы. Повторение - процесс индивидуальный; каждый студент

повторяет то, что для него трудно, неясно, забыто. Поэтому, прежде чем приступить к повторению, рекомендуется сначала внимательно посмотреть программу, установить наиболее трудные, наименее усвоенные разделы и выписать их на отдельном листе. В процессе повторения анализируются и систематизируются все знания, накопленные при изучении программного материала: данные учебника, записи лекций, конспекты прочитанных книг, заметки, сделанные во время консультаций или семинаров, и др. Ни в коем случае нельзя ограничиваться только одним конспектом, а тем более чужими записями. Всякого рода записи и конспекты - вещи сугубо индивидуальные, понятные только автору. Готовясь по чужим записям, легко можно впасть в очень грубые ошибки. Само повторение рекомендуется вести по те-мам

ответить на вопросы учебника или выполнить задания, а самое лучшее - воспроизвести весь материал. Консультации, которые проводятся для студентов в период экзаменационной сессии, необходимо использовать для углубления знаний, для восполнения пробелов и для разрешения всех возникших трудностей. Без тщательного самостоятельного продумывания материала беседа с консультантом неизбежно будет носить "общий", поверхностный характер и не принесет нужного результата.

**г) Программное обеспечение и Интернет-ресурсы:**

**Программное обеспечение**

Наименование ПО	№ договора	Срок действия лицензии
7Zip	свободно распространяемое ПО	бессрочно
MS Office 2007(Белорезк)	К-171-09 от 18.10.2009	бессрочно
MS Windows 7(Белорезк)	К-171-09 от 18.10.2009	бессрочно
MS Windows 7 Professional(для классов)	Д-1227-18 от 08.10.2018	11.10.2021

**Профессиональные базы данных и информационные справочные системы**

Название курса	Ссылка
Национальная информационно-аналитическая система – Российский индекс научного цитирования (РИНЦ)	URL: <a href="https://elibrary.ru/project_risc.asp">https://elibrary.ru/project_risc.asp</a>
Поисковая система Академия Google (Google Scholar)	URL: <a href="https://scholar.google.ru/">https://scholar.google.ru/</a>
Международная наукометрическая реферативная и полнотекстовая база данных научных изданий «Web of science»	<a href="http://webofscience.com">http://webofscience.com</a>
Международная реферативная и полнотекстовая справочная база данных научных изданий «Scopus»	<a href="http://scopus.com">http://scopus.com</a>

**9 Материально-техническое обеспечение дисциплины (модуля)**

Материально-техническое обеспечение дисциплины включает:

Материально-техническое обеспечение дисциплины включает:

Учебные аудитории для проведения занятий лекционного типа: мультимедийные средства хранения, передачи и представления информации.

Учебные аудитории для проведения практических занятий, групповых и индивидуальных консультаций, текущего контроля и промежуточной аттестации: мультимедийные средства хранения, передачи и представления информации, персональные компьютеры с пакетом MS Office, выходом в Интернет и с доступом в электронную информационно-образовательную среду университета.

Помещения для самостоятельной работы обучающихся: персональные компьютеры с пакетом MS Office, выходом в Интернет и с доступом в электронную информационно-образовательную среду университета.

Помещение для хранения и профилактического обслуживания учебного оборудования: стеллажи для хранения учебно-наглядных пособий и учебно-методической документации.

## **6 Учебно-методическое обеспечение самостоятельной работы обучающихся**

По дисциплине «Основы нанотехнологий» предусмотрена аудиторная и внеаудиторная самостоятельная работа обучающихся. Аудиторная самостоятельная работа студентов предполагает участие в собеседовании на заданную тему, подготовке обоснованных ответов на вопросы преподавателя и участие в устном опросе, разбор практических вопросов создания нанотехнологий.

Темы собеседований:

1. Сравнить существующие точки зрения на тему «Нанотехнологии – закономерный этап развития техники и технологий».
2. Привести аргументы и обосновать свою точку зрения по теме «Специфические свойства наноматериалов: мифы и реальность».

Устный опрос:

Тема 1. Применение 0D-наноструктур в современной электронике.

Тема 2. Применение 1D-наноструктур для производства нанокпозиционных материалов.

Тема 3. Перспективы внедрения методов нанотехнологий в промышленное производство.

Тема 4. Обеспечение экологической безопасности при разработке нанотехнологий и использовании наноматериалов и наноструктур.

Внеаудиторная самостоятельная работа обучающихся осуществляется в виде изучения литературы, материалов интернет-ресурсов по соответствующей теме для выбора материала для участия в собеседованиях и устных опросах.

## Оценочные средства для проведения промежуточной аттестации

## а) Планируемые результаты обучения и оценочные средства для проведения промежуточной аттестации:

Код индикатора	Содержание индикатора компетенции	Оценочные средства
ОПК-6: Способен принимать обоснованные технические решения в профессиональной деятельности, выбирать эффективные и безопасные технические средства и технологии		
ОПК-6.1	<p>– основные термины и понятия в области наноматериалов и наносистем;</p> <p>– определения процессов нанотехнологий;</p> <p>– отличительные признаки нанотехнологий для получения наноматериалов различной мерности;</p> <p>– характерные особенности процессов получения наноматериалов различной мерности с учетом эксплуатационных требований и охраны окружающей среды;</p> <p>– принципы выбора технологических режимов процессов получения наноматериалов с учетом эксплуатационных требований и охраны окружающей среды;</p> <p>– технологические операции и технологические режимы процессов получения наноматериалов с учетом эксплуатационных требований и охраны</p>	<p><b>Перечень вопросов для подготовки к зачету:</b></p> <ol style="list-style-type: none"> <li>1. Вещество, фаза, материал. Иерархическое строение материалов. Наноматериалы, термины и определения, классификация. Неорганические и органические функциональные наноматериалы. Гибридные (органо- неорганические и неоргано-органические) материалы.</li> <li>2. История возникновения нанотехнологий и наук о наносистемах. Междисциплинарность и мультидисциплинарность. Примеры нанообъектов и наносистем, их особенности и технологические приложения. Объекты и методы нанотехнологий.</li> <li>3. Основные принципы формирования наносистем. Физические и химические методы. Процессы получения нанообъектов «сверху — вниз».</li> <li>4. Процессы получения нанообъектов «снизу — вверх».</li> <li>5. Квантовые точки, квантовые ямы. Принципы разработки технологий получения.</li> <li>6. Кластеры. Методы получения кластеров. Технологические приемы и оборудование.</li> <li>7. Технологии «сверху-вниз» получения наночастиц. Общая характеристика и специфические особенности методов. Оборудование для получения наночастиц методами «сверху-вниз».</li> <li>8. Технологии «снизу вверх» получения наночастиц. Общая характеристика и специфические особенности методов. Оборудование для получения наночастиц методами «снизу-вверх».</li> <li>9. Золь-гель метод: достоинства, недостатки. Применение золь-гель метода для получения наноматериалов. Технологические приемы и оборудование.</li> <li>10. Технологии и оборудование для получения углеродных наноструктур.</li> <li>11. Технологии и оборудование физических методов получения нанопленок.</li> <li>12. Технологии и оборудование химических</li> </ol>

	<p>окружающей среды; – основные и вспомогательные и материалы и оборудование для получения наноматериалов</p>	<p>методов получения нанопленок. 13. Получение нанопленок методом Ленгмюра-Блоджетт. Технологические приемы и оборудование. 14. Поверхностное микролегирование. 15. Ионная имплантация. 16. Технологии получения нанокерамики. 17. Непрерывные методы интенсивной пластической деформации. 18. Методы интенсивной пластической деформации. Технологические приемы и оборудование. 19. Технологии самосборки. Процесс самосборки, полупроводниковые островковые структуры, монослои. 20. Самоорганизация как прием получения наноструктур. Технологические приемы и оборудование. 21. Технологические особенности и оборудование получения аморфных металлов. 22. <i>Литография</i>. Технологические приемы и оборудование. 23. <i>Бионанотехнологии</i>. 24. Супрамолекулярная организация молекул. Молекулярное распознавание. Полимерные макромолекулы, методы их получения. Самоорганизация в полимерных системах. Супрамолекулярные полимеры. 25. Физика наноустройств. Методы создания наноустройств. Механические и электромеханические микро и наноустройства. Сенсорные элементы микро- и нано-системной техники. 26. Нанокпозиционные материалы, особенности структуры, свойства, методы получения. 27. Нанопористые структуры, особенности структуры, свойства, методы получения. 28. <i>Перспективы применения нанотехнологий для создания материалов и структур с заданными свойствами</i>. 29. <i>Экологические аспекты нанотехнологий</i>. 30. <i>Обеспечение охраны окружающей среды и здоровья человека при разработке нанотехнологий, производстве и эксплуатации наноматериалов и наноструктур</i>.</p>
ОПК-6.2	<p>– обсуждать современное состояние нанотехнологий; – определять основные тенденции развития нанотехнологий с учетом</p>	<p><b>Перечень заданий для выработки практических умений и приобретения навыков в решении задач в предметной области:</b> 1. Определение особенностей структурного состояния наноматериалов различной мерности. 2. Методы изучения состава и свойств</p>

	<p>эксплуатационных требований и охраны окружающей среды;</p> <p>– приобретать знания в области процессов получения наноматериалов из различных источников научной информации;</p> <p>– использовать существующие источники научной информации для поиска решений при разработке элементов эффективных нанотехнологий;</p> <p>– решать задачи профессиональной деятельности при разработке процессов получения наноматериалов с учетом эксплуатационных требований и охраны окружающей среды</p>	<p>наноструктур и наноматериалов различной мерности</p> <p>3. Технологические особенности получения 0D-наноструктур методом порошковой металлургии.</p> <p>4. Технологические особенности применения 1D-наноструктур для модифицирования конструкционных материалов</p> <p>5. Технологические основы формирования нанопленок и нанопокровов.</p> <p>6. Технологические основы получения металлов и сплавов с ультрамелкозернистой структурой методами обработки давлением</p> <p>7. Проблемы нанотехнологий. Охрана окружающей среды и здоровья человека при разработке нанотехнологий и использовании наноматериалов различной мерности.</p>
--	--	---

**б) Порядок проведения промежуточной аттестации, показатели и критерии оценивания:**

Промежуточная аттестация по дисциплине «Основы нанотехнологий» включает теоретические вопросы, позволяющие оценить уровень усвоения обучающимися знаний, и практические задания, выявляющие степень сформированности умений и владений, проводится в форме зачета.

на оценку «зачтено» студент должен показать высокий уровень знания материала по дисциплине не только на уровне воспроизведения и объяснения информации, но и продемонстрировать интеллектуальные навыки решения проблем, нахождения уникальных ответов, вынесения критических суждений; продемонстрировать знание и понимание законов дисциплины, умение оперировать этими знаниями в профессиональной деятельности;

на оценку «не зачтено» студент не может показать знания на уровне воспроизведения и объяснения информации по дисциплине, не может показать интеллектуальные навыки решения простых задач, умение критически оценивать свои личностные качества.