



МИНИСТЕРСТВО НАУКИ И ВЫСШЕГО ОБРАЗОВАНИЯ  
РОССИЙСКОЙ ФЕДЕРАЦИИ

Федеральное государственное бюджетное образовательное учреждение  
высшего образования  
«Магнитогорский государственный технический университет им. Г.И. Носова»

УТВЕРЖДАЮ  
Директор ИММиМ  
А.С. Савинов  
15.02.2022 г.

**РАБОЧАЯ ПРОГРАММА ДИСЦИПЛИНЫ (МОДУЛЯ)**

**ТЕХНОЛОГИЯ ПРОИЗВОДСТВА КОКСА**

Направление подготовки (специальность)  
22.03.02 Metallургия

Направленность (профиль/специализация) программы  
Технологии и цифровое управление процессами производства черных металлов и сплавов

Уровень высшего образования - бакалавриат

Форма обучения  
очная

Институт/ факультет	Институт металлургии, машиностроения и материалобработки
Кафедра	Металлургии и химических технологий
Курс	1
Семестр	2


Магнитогорск  
2022 год

Рабочая программа составлена на основе ФГОС ВО - бакалавриат по направлению подготовки 22.03.02 Metallургия (приказ Минобрнауки России от 02.06.2020 г. № 702)

Рабочая программа рассмотрена и одобрена на заседании кафедры Metallургии и химических технологий

17.01.2022, протокол № 4

Зав. кафедрой



А.С. Харченко

Рабочая программа одобрена методической комиссией ИММиМ

15.02.2022 г. протокол № 6

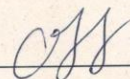
Председатель



А.С. Савинов

Рабочая программа составлена:


доцент кафедры МиХТ, канд. техн. наук



Н.Ю. Свечникова

Рецензент:

зав. кафедрой ПЭиБЖД, канд. техн. наук



А.Ю. Перятинский

## Лист актуализации рабочей программы

---

Рабочая программа пересмотрена, обсуждена и одобрена для реализации в 2023 - 2024 учебном году на заседании кафедры Металлургии и химических технологий

Протокол от \_\_\_\_\_ 20\_\_ г. № \_\_\_\_  
Зав. кафедрой \_\_\_\_\_ А.С. Харченко

---

Рабочая программа пересмотрена, обсуждена и одобрена для реализации в 2024 - 2025 учебном году на заседании кафедры Металлургии и химических технологий

Протокол от \_\_\_\_\_ 20\_\_ г. № \_\_\_\_  
Зав. кафедрой \_\_\_\_\_ А.С. Харченко

---

Рабочая программа пересмотрена, обсуждена и одобрена для реализации в 2025 - 2026 учебном году на заседании кафедры Металлургии и химических технологий

Протокол от \_\_\_\_\_ 20\_\_ г. № \_\_\_\_  
Зав. кафедрой \_\_\_\_\_ А.С. Харченко

---

Рабочая программа пересмотрена, обсуждена и одобрена для реализации в 2026 - 2027 учебном году на заседании кафедры Металлургии и химических технологий

Протокол от \_\_\_\_\_ 20\_\_ г. № \_\_\_\_  
Зав. кафедрой \_\_\_\_\_ А.С. Харченко

### **1 Цели освоения дисциплины (модуля)**

Целью преподавания дисциплины является формирование у студентов понятийного аппарата о свойствах кокса и процессах, происходящих при его получении, а также о агрегатах, используемых для коксования и их конструктивных особенностях.

### **2 Место дисциплины (модуля) в структуре образовательной программы**

Дисциплина Технология производства кокса входит в часть учебного плана формируемую участниками образовательных отношений образовательной программы.

Для изучения дисциплины необходимы знания (умения, владения), сформированные в результате изучения дисциплин/ практик:

Общая и неорганическая химия

Знания (умения, владения), полученные при изучении данной дисциплины будут необходимы для изучения дисциплин/практик:

Подготовка к сдаче и сдача государственного экзамена

Подготовка к процедуре защиты и защита выпускной квалификационной работы

### **3 Компетенции обучающегося, формируемые в результате освоения дисциплины (модуля) и планируемые результаты обучения**

В результате освоения дисциплины (модуля) «Технология производства кокса» обучающийся должен обладать следующими компетенциями:

Код индикатора	Индикатор достижения компетенции
ПК-1	Способен выполнять технологические операции по получению металлургической продукции, ее дальнейшей обработке
ПК-1.1	Осуществляет технологические операции по получению металлургической продукции, ее дальнейшей обработке



#### 4. Структура, объём и содержание дисциплины (модуля)

Общая трудоемкость дисциплины составляет 3 зачетных единиц 108 акад. часов, в том числе:

- контактная работа – 86,8 акад. часов;
- аудиторная – 85 акад. часов;
- внеаудиторная – 1,8 акад. часов;
- самостоятельная работа – 21,2 акад. часов;
- в форме практической подготовки – 0 акад. час;

Форма аттестации - зачет

Раздел/ тема дисциплины	Семестр	Аудиторная контактная работа (в акад. часах)			Самостоятельная работа студента	Вид самостоятельной работы	Форма текущего контроля успеваемости и промежуточной аттестации	Код компетенции
		Лек.	лаб. зан.	практ. зан.				
1. Раздел 1. Основные представления о процессе коксования.								
1.1 Роль кокса в доменном процессе. Основные представления о процессе коксования	2	6		10	4,2	Самостоятельное изучение учебной и научной литературы.	Устный опрос	ПК-1.1
1.2 Спекание и коксообразование. Коксование в промышленных печах.		6		10	2	Решение задач.	Проверка решения индивидуальных задач по теме.	ПК-1.1
1.3 Тепловой и материальный баланс коксования. Продолжительность процесса коксования.		7		10	4	Решение задач.	Проверка индивидуального задания	ПК-1.1
Итого по разделу		19		30	10,2			
2. Раздел 2. Классификация коксовых печей.								
2.1 Конструкции коксовых батарей	2	7		10	9	Самостоятельное изучение учебной и научной литературы.	Устный опрос	ПК-1.1
2.2 Коксовые печи системы ПВР. Коксовые печи с перекидными каналами систем ПК.		8		11	2	Самостоятельное изучение учебной и научной литературы.	Устный опрос	ПК-1.1
Итого по разделу		15		21	11			
Итого за семестр		34		51	21,2		зачёт	
Итого по дисциплине		34		51	21,2		зачет	

## 5 Образовательные технологии

Проектирование обучения строится на основе следующих принципов:

- Обучение на основе интеграции с наукой и производством.
- Профессионально-творческая направленность обучения.
- Ориентированность обучения на личность.
- Ориентированность обучения на развитие опыта самообразовательной деятельности будущего специалиста.

Для достижения планируемых результатов обучения, в дисциплине «Коксование углей» используются различные образовательные технологии:

1. Традиционные образовательные технологии: информационная лекция, лабораторные занятия.

2. Информационно-коммуникационные образовательные технологии: лекция-визуализация. Практическое занятие в форме презентации – представление результатов с использованием специализированных программных сред.

3. Информационно-развивающие технологии, направленные на формирование системы знаний, запоминание и свободное оперирование ими. При самостоятельном изучении литературы применение современных информационных технологий для самостоятельного пополнения знаний, включая использование технических и электронных средств информации.

4. Деятельностные практико-ориентированные технологии, направленные на формирование системы профессиональных практических умений при разборе конкретных ситуаций, основанных на практических примерах, обеспечивающих возможность качественно выполнять профессиональную деятельность.

5. Развивающие проблемно-ориентированные технологии, направленные на формирование и развитие проблемного мышления, мыслительной активности, способности видеть и формулировать проблемы, выбирать способы и средства для их решения

6. Интерактивные технологии: коллективное обсуждение какого-либо спорного вопроса, проблемы, выявление мнений в группе. Изложение проблем и их совместное решение.

7. Личностно-ориентированные технологии обучения, обеспечивающие в ходе учебного процесса учет различных способностей обучаемых, создание необходимых условий для развития их индивидуальных способностей, развитие активности личности в учебном процессе. Личностно-ориентированные технологии обучения реализуются в результате индивидуального общения преподавателя и студента, при выполнении и защите лабораторных работ, на консультациях.

В ходе диалогового обучения студенты учатся критически мыслить, решать сложные проблемы на основе анализа обстоятельств и соответствующей информации, взвешивать альтернативные мнения, принимать продуманные решения, участвовать в дискуссиях, общаться. Для этого на занятиях организуются групповая работа, работа с документами и различными источниками информации.

Реализация такого подхода осуществляется следующим образом:

1. Распределение тем рефератов с учетом пожеланий студентов, тематики их научных интересов.

2. Подготовка студентами формы отчетности самостоятельной работы (реферат-презентация, отчет по выполненной лабораторной работе).

3. Обсуждение подготовленного отчета по лабораторной работе в режиме дискуссии с элементами коллективного решения творческих задач.

Самостоятельная работа может осуществляться по образцу, вариативности, носить частично поисковый или исследовательский характер.

## **6 Учебно-методическое обеспечение самостоятельной работы обучающихся**

Представлено в приложении 1.

## **7 Оценочные средства для проведения промежуточной аттестации**

Представлены в приложении 2.

## **8 Учебно-методическое и информационное обеспечение дисциплины (модуля)**

### **а) Основная литература:**

а) Основная литература:

1. Марченко, Н.В. Metallургическое сырье : учеб. пособие / Н.В. Марченко, О.Н. Ковтун. - Красноярск ; Сиб. федер. ун-т, 2017. - 222 с. - ISBN 978-5-7638-3658-5. - Текст : элек-тронный. - URL: <https://new.znaniium.com/catalog/product/1031871>  
<https://new.znaniium.com/read?id=342088>

2. Бойко, Е. А. Реакционная способность энергетических углей [Электронный ресурс] : монография / Е. А. Бойко. - Красноярск : Сибирский федеральный университет, 2011. - 608 с. - ISBN 978-5-7638-2104-8. - Текст : электронный. - URL: <https://new.znaniium.com/catalog/product/441211>

### **б) Дополнительная литература:**

б) Дополнительная литература:

1. Горохов А.В. Коксование углей. Курс лекций [Текст]. : учеб. пособие /А.В.Горохов; МГТУ [каф. ХТ и ФХ] – Магнитогорск, 2012.-200 с.:ил., табл.

2. Химия горючих ископаемых: учебник / В.С. Мерчева, А.О. Серебряков, О.И. Серебряков, Е.В. Соболева. - М.: Альфа-М: НИЦ ИНФРА-М, 2014. - 336 с.: ил.; 60x90 1/16 + ( Доп. мат. znaniium.com). - (Бакалавриат). - Текст : электронный. - URL: <https://new.znaniium.com/catalog/product/458383>

### **в) Методические указания:**

1. Вейнский В.В., Горохов А.В. Расчет материального баланса коксования угольной шихты. - Магнитогорск, 2012, 25 с.

2. Вейнский В.В., Горохов А.В. Расчет энергетического и эксергетического балансов процесса коксования угольной шихты в коксовых печах.- Магнитогорск, 2012, 19 с.

3. Вейнский В.В., Горохов А.В. Расчет гидравлики и гидравлического режима работы коксовых печей - Магнитогорск, 2012, 20 с.

### **г) Программное обеспечение и Интернет-ресурсы:**

#### **Программное обеспечение**

Наименование ПО	№ договора	Срок действия лицензии
7Zip	свободно распространяемое ПО	бессрочно
FAR Manager	свободно распространяемое ПО	бессрочно
Браузер Yandex	свободно распространяемое ПО	бессрочно

## Профессиональные базы данных и информационные справочные системы

Название курса	Ссылка
Электронные ресурсы библиотеки МГТУ им. Г.И. Носова	<a href="https://magtu.informsystema.ru/Marc.html?locale=ru">https://magtu.informsystema.ru/Marc.html?locale=ru</a>
Федеральное государственное бюджетное учреждение «Федеральный институт»	URL: <a href="http://www1.fips.ru/">http://www1.fips.ru/</a>
Поисковая система Академия Google (Google Scholar)	URL: <a href="https://scholar.google.ru/">https://scholar.google.ru/</a>
Национальная информационно-аналитическая система – Российский индекс научного	URL: <a href="https://elibrary.ru/project_risc.asp">https://elibrary.ru/project_risc.asp</a>

### 9 Материально-техническое обеспечение дисциплины (модуля)

Материально-техническое обеспечение дисциплины включает:

1. Учебная аудитория для проведения занятий лекционного типа оснащена:
  - техническими средствами обучения, служащими для представления учебной информации большой аудитории: мультимедийными средствами хранения, передачи и представления учебной информации;
  - специализированной мебелью.
2. Учебная аудитория для проведения практических занятий оснащена:
  - техническими средствами обучения, служащими для представления учебной информации большой аудитории: мультимедийными средствами хранения, передачи и представления учебной информации;
  - специализированной мебелью.
3. Учебная аудитория для групповых и индивидуальных консультаций, текущего контроля и промежуточной аттестации оснащена:
  - компьютерной техникой с пакетом MS Office, с подключением к сети «Интернет» и с доступом в электронную информационно-образовательную среду университета;
  - специализированной мебелью.
4. Помещение для самостоятельной работы оснащено:
  - компьютерной техникой с пакетом MS Office, с подключением к сети «Интернет» и с доступом в электронную информационно-образовательную среду университета;
  - специализированной мебелью.
5. Помещение для хранения и профилактического обслуживания учебного оборудования оснащено:
  - специализированной мебелью: стеллажами для хранения учебного оборудования;
  - инструментами для ремонта учебного оборудования;
  - шкафами для хранения учебно-методической документации и материалов.



## 6 Учебно-методическое обеспечение самостоятельной работы студентов

По дисциплине предусмотрена аудиторная и внеаудиторная самостоятельная работа обучающихся.

Аудиторная самостоятельная работа студентов предполагает решение контрольных задач и индивидуального задания на практических занятиях.

### Задача

Рассчитать годовую производительность одной печи и коксовой батареи по коксу 6%-ной влажности и шихте:  $W^p = 8,9$ ;  $A^c = 7,3$ ;  $V^r = 28$ ;  $S^c_{\text{общ.}} = 2,03$ ;  $N^c = 1,90$ . Вес загружаемой шихты в камеру принять, исходя из насыпного веса рабочей шихты –  $0,8 \text{ т/м}^3$ .

### Индивидуальное задание:

Оценить колеблемость и равномерность качественных показателей кокса, выпускаемого на КХП ПАО «ММК» за определенный период:

- построить и проанализировать графики изменения качественных показателей кокса;
- рассчитать и проанализировать показатели колеблемости и равномерности качественных показателей кокса;
- на основе рассчитанных коэффициентов вариаций построить гистограммы равномерности качественных показателей кокса;
- сделать общий вывод о равномерности качественных показателей кокса за определенный период.

### *Вопросы к зачету*

1. Свойства доменного кокса и современные требования к его качеству
2. Поведение кокса в доменной печи и его роль в доменной плавке
3. Зола кокса и её влияние на его качество и применение
4. Содержание серы в коксе и её влияние на его качество и применение
5. Влияние количества летучих веществ в угле на процесс коксования. Летучие вещества в коксе и их влияние на его свойства
6. Элементный состав кокса
7. Молекулярная структура, истинная и кажущаяся плотность кокса
8. Общая пористость кокса, её связь с истинной и кажущейся плотностью кокса
9. Структурная прочность кокса и методы её определения
10. Теплота сгорания, горючесть и реакционная способность кокса
11. Прочность кокса: дробимость и истираемость, их определение и влияние на потребительские свойства кокса
12. Индекс реакционной способности кокса (CRI) и прочности кокса после реакции (CSR), их определение и влияние на доменный процесс
13. Основные представления о процессе коксообразования
14. Требования к качеству недоменных видов кокса: литейному, коксу для ферросплавов; для агломерации руд; для бытовых нужд.
15. Понятие «Гидравлический режим коксовых печей»
16. На какую характеристику коксовых печей в основном влияет их гидравлический режим?

## 7 Оценочные средства для проведения промежуточной аттестации

## а) Планируемые результаты обучения и оценочные средства для проведения промежуточной аттестации:

Структурный	Планируемые результаты	Оценочные средства
ПК-1	Способен выполнять технологические операции по получению металлургической продукции, ее дальнейшей обработке	
ПК-1.1	Осуществляет технологические операции по получению металлургической продукции, ее дальнейшей обработке	<p>Теоретические вопросы:</p> <ol style="list-style-type: none"> <li>1. Роль кокса в доменном процессе</li> <li>2. Производство кокса.</li> <li>3. Кокс и продукты коксования</li> <li>4. Основные свойства кокса</li> <li>5. Основные технологические операции процесса производства кокса</li> <li>6. Последовательность обслуживания печей (серийность); серийность на заводах России</li> <li>7. Принцип выбора серийности</li> <li>8. Графики выдачи кокса (непрерывный, циклический, полуциклический)</li> <li>9. Преимущества циклического графика</li> <li>10. Загрузка печей: от углеподготовительного цеха до камеры коксования</li> <li>11. Контроль качества загрузки; норма загрузки; время загрузки</li> <li>12. Причины выполнения специальных норм при загрузке камер коксования</li> <li>13. Различные методы бездымной загрузки; краткая сущность методов и т.д.</li> </ol> <p><b>Решить задачу из профессиональной области:</b>          Рассчитать годовую производительность одной печи и коксовой батареи по коксу 6%-ной влажности и шихте: <math>W^p = 8,9</math>; <math>A^c = 7,3</math>; <math>V^T = 28</math>; <math>S^c_{\text{общ.}} = 2,03</math>; <math>N^c = 1,90</math>. Вес загружаемой шихты в камеру принять, исходя из насыпного веса рабочей шихты – <math>0,8 \text{ т/м}^3</math>.</p>

## б) Порядок проведения промежуточной аттестации, показатели и критерии оценивания:

Промежуточная аттестация по дисциплине включает теоретические вопросы, позволяющие оценить уровень усвоения обучающимися знаний, и практические задания, выявляющие степень сформированности умений и владений, проводится в форме:

сдачи индивидуального задания и *зачета*.

**Показатели и критерии оценивания индивидуального задания:**

- оценку «**зачтено**» студент получает, если может показать знания на уровне воспроизведения и объяснения информации, интеллектуальные навыки решения простых задач, может дать оценку предложенной ситуации.
- оценку «**не зачтено**» студент получает, если не может показать знания на уровне воспроизведения и объяснения информации, не может показать интеллектуальные навыки решения простых задач, дать оценку предложенной ситуации.

**Показатели и критерии оценивания зачета:**

- оценку «**зачтено**» студент получает, если может показать знания на уровне воспроизведения и объяснения информации, интеллектуальные навыки решения простых задач, может дать оценку предложенной ситуации.
- оценку «**не зачтено**» студент получает, если не может показать знания на уровне воспроизведения и объяснения информации, не может показать интеллектуальные навыки решения простых задач, дать оценку предложенной ситуации.