



МИНИСТЕРСТВО НАУКИ И ВЫСШЕГО ОБРАЗОВАНИЯ
РОССИЙСКОЙ ФЕДЕРАЦИИ

Федеральное государственное бюджетное образовательное учреждение
высшего образования
«Магнитогорский государственный технический университет им. Г.И. Носова»

УТВЕРЖДАЮ
Директор ИММиМ
А.С. Савинов
15.02.2022 г.

РАБОЧАЯ ПРОГРАММА ПРАКТИКИ/НИР

***ПРОИЗВОДСТВЕННАЯ - ТЕХНОЛОГИЧЕСКАЯ
(ПРОЕКТНО-ТЕХНОЛОГИЧЕСКАЯ) ПРАКТИКА***

Направление подготовки (специальность)
22.03.02 Metallurgy

Направленность (профиль/специализация) программы
Ювелирные и промышленные литейные технологии

Уровень высшего образования - бакалавриат

Форма обучения
очная


Институт/ факультет	Институт металлургии, машиностроения и материалообработки
Кафедра	Литейных процессов и материаловедения
Курс	3
Семестр	6

Магнитогорск
2022 год

Программа практики/НИР составлена на основе ФГОС ВО - бакалавриат по направлению подготовки 22.03.02 Metallургия (приказ Минобрнауки России от 02.06.2020 г. № 702)

Программа практики/НИР рассмотрена и одобрена на заседании кафедры Литейных процессов и материаловедения

21.01.2022 протокол №6


Зав. кафедрой  Н.А. Феоктистов

Программа практики/НИР одобрена методической комиссией ИММиМ


15.02.2022 г. Протокол № 6

Председатель  А.С. Савинов

Программа составлена:

доцент кафедры ЛПИМ, канд. техн. наук  М.Г. Потапов

Рецензент:

зав. кафедрой ПЭиБЖД, канд. техн. наук  А.Ю. Перятинский

Лист актуализации программы

Программа пересмотрена, обсуждена и одобрена для реализации в 2023 - 2024 учебном году на заседании кафедры Литейных процессов и материаловедения

Протокол от _____ 20__ г. № ____
Зав. кафедрой _____ Н.А. Феоктистов

Программа пересмотрена, обсуждена и одобрена для реализации в 2024 - 2025 учебном году на заседании кафедры Литейных процессов и материаловедения

Протокол от _____ 20__ г. № ____
Зав. кафедрой _____ Н.А. Феоктистов

Программа пересмотрена, обсуждена и одобрена для реализации в 2025 - 2026 учебном году на заседании кафедры Литейных процессов и материаловедения

Протокол от _____ 20__ г. № ____
Зав. кафедрой _____ Н.А. Феоктистов

Программа пересмотрена, обсуждена и одобрена для реализации в 2026 - 2027 учебном году на заседании кафедры Литейных процессов и материаловедения

Протокол от _____ 20__ г. № ____
Зав. кафедрой _____ Н.А. Феоктистов

1 Цели практики/НИР

Целями производственной – технологической практики являются:

- закрепление знаний, полученных в процессе теоретического обучения, и приобретение исходных практических навыков по направлению профессиональной деятельности;
- изучение конкретного производственного процесса, результатов научно-исследовательской или проектной деятельности;
- разработка самостоятельных инженерных решений, направленных на совершенствование или разработку нового конкретного производства с применением современных методов теоретических и экспериментальных исследований, изучение технико-экономических показателей, мероприятий по технике безопасности и охране окружающей среды;
- изучение технологических процессов, конструктивных элементов основного и вспомогательного оборудования, методов лабораторных испытаний;
- ознакомление с документами системы управления качеством продукции, ее реализацией и сертификацией;
- ознакомление с задачами и деятельностью служб охраны труда и защиты окружающей среды.

2 Задачи практики/НИР

Задачами производственной – технологической практики являются

- познакомиться с основными особенностями протекания металлургических процессов; устройством конструктивных элементов основного и вспомогательного оборудования; содержанием документов системы управления качеством продукции; задачами и видами деятельности служб охраны труда и защиты окружающей среды;
- получить опыт применения знаний, полученных в процессе теоретического обучения; основных практических навыков профессиональной деятельности; установления взаимосвязей основных технологических операций на металлургическом предприятии; использования основных нормативных конструкторских документов, действующих стан-дартов, ГОСТов, ТУ;
- приобрести навыки основных методов лабораторных испытаний; реализации системы управления качеством продукции; работы в производственном коллективе.

3 Место практики/НИР в структуре образовательной программы

Для прохождения практики/НИР необходимы знания (умения, владения), сформированные в результате изучения дисциплин/ практик:

Технологическое оборудование литейных цехов

Проектирование ювелирно-литейного производства

Основы конструирования литых деталей

Технология ювелирного литья

Проектирование литейной оснастки

Технология литейного производства

Технология плавки ювелирных металлов и сплавов

Материаловедение

Теория литейных процессов

Базовые ювелирные технологии

Основы металлургического производства

Учебная - ознакомительная практика

Знания (умения, владения), полученные в процессе прохождения практики/НИР будут необходимы для изучения дисциплин/практик:

Подготовка к сдаче и сдача государственного экзамена

Подготовка к процедуре защиты и защита выпускной квалификационной работы
Производство отливок из стали и чугуна
Проектирование новых и реконструкция действующих литейных цехов
Специальные чугуны

4 Место проведения практики/НИР

Производственная – технологическая практика проводится на базе ПАО «Магнитогорский металлургический комбинат», ООО «МРК», ЗАО «МЗПВ» и другие акционерные общества, научно-исследовательские организации и частные предприятия, имеющие в своем штате специалистов данного профиля и заключившие соответствующие договора с ФГБОУ ВО «МГТУ им. Г.И. Носова».

Способ проведения практики/НИР: нет

Практика/НИР осуществляется дискретно

5 Компетенции обучающегося, формируемые в результате прохождения практики/НИР и планируемые результаты обучения

В результате прохождения практики/НИР обучающийся должен обладать следующими компетенциями:

Код индикатора	Индикатор достижения компетенции
ПК-1	Способен планировать производственный процесс подразделений литейных цехов по обеспечению количества и качества изделий
ПК-1.1	Оценивает производственную ситуацию технологически связанных процессов производства литейной продукции
ПК-1.2	Решает профессиональные задачи по планированию производственной деятельности подразделений
ПК-2	Способен контролировать выполнение технологических процессов и принимать решения по устранению причин их нарушений
ПК-2.1	Обладает теоретическими знаниями основ и практическими навыками производства литых изделий из различных материалов

6. Структура и содержание практики/НИР

Общая трудоемкость практики/НИР составляет 6 зачетных единиц 216 акад. часов, в том числе:

- контактная работа – 2,5 акад. часов;
- самостоятельная работа – 213,5 акад. часов;
- в форме практической подготовки – 216 акад. часов.

№ п/п	Разделы (этапы) и содержание практики	Семестр	Виды работ на практике, включая самостоятельную работу	Код компетенции
1.	1. Подготовительный этап	6	Инструктаж по технике безопасности	ПК-1.1, ПК-1.2, ПК-2.1
1.	1. Подготовительный этап	6	Изучение общей структуры и организации металлургического производства	ПК-1.1, ПК-1.2, ПК-2.1
2.	2. Производственный этап	6	Изучение технологии производства отливок	ПК-1.1, ПК-1.2, ПК-2.1
2.	2. Производственный этап	6	Изучение литейного оборудования	ПК-1.1, ПК-1.2, ПК-2.1
2.	2. Производственный этап	6	Изучение лабораторных и натуральных испытаний	ПК-1.1, ПК-1.2, ПК-2.1
2.	2. Производственный этап	6	Производственный экспериментально-исследовательский этап	ПК-1.1, ПК-1.2, ПК-2.1
2.	2. Производственный этап	6	Изучение спецкурса	ПК-1.1, ПК-1.2, ПК-2.1
3.	3. Подготовка отчета по практике	6	Обработка и анализ полученной информации	ПК-1.1, ПК-1.2, ПК-2.1
3.	3. Подготовка отчета по практике	6	Отчет по практике	ПК-1.1, ПК-1.2, ПК-2.1

7 Оценочные средства для проведения промежуточной аттестации по практике/НИР

Представлены в приложении 1.

8 Учебно-методическое и информационное обеспечение практики/НИР

а) Основная литература:

1. Сироткин, С. А. Технология литейного производства. Технология литья в песчаные формы : учебно-методическое пособие / С. А. Сироткин, В. А. Горбунов. — Москва : МИСИС, 2019. — 96 с. — ISBN 978-5-87623-974-7. — Текст : электронный // Лань : электронно-библиотечная система. — URL: <https://e.lanbook.com/book/129058> (дата обращения: 01.01.2022). — Режим доступа: для авториз. пользователей.

2. Вальтер, А. И. Основы литейного производства : учебник / А. И. Вальтер, А. А. Протопопов. — 2-е изд., испр. и доп. — Тула : ТулГУ, 2019. — 317 с. — ISBN 978-5-7679-4174-2. — Текст : электронный // Лань : электронно-библиотечная система. — URL: <https://e.lanbook.com/book/201245> (дата обращения: 23.01.2022). — Режим доступа: для авториз. пользователей.

б) Дополнительная литература:

1. Тюняев, А. В. Основы конструирования деталей машин. Литые детали : учебное пособие / А. В. Тюняев. — 2-е изд., испр. и доп. — Санкт-Петербург : Лань, 2013. — 192 с. — ISBN 978-5-8114-1513-7. — Текст : электронный // Лань : электронно -библиотечная система. — URL: <https://e.lanbook.com/book/30429> (дата обращения: 11.01.2022). — Режим доступа: для авториз. пользователей.

2. Турилина, В. Ю. Материаловедение : механические свойства металлов . Термическая обработка металлов . Специальные стали и сплавы : учебное пособие / В. Ю. Турилина ; под редакцией С. А. Никулина. — Москва : МИСИС, 2013. — 154 с. — ISBN 978-5-87623-680-7. — Текст : электронный // Лань : электронно-библиотечная система. — URL: <https://e.lanbook.com/book/117263> (дата обращения: 11.01.2022). — Режим доступа: для авториз. пользователей.

3. Основы металлургического производства : учебник / В. А. Бигеев, К. Н. Вдовин, В. М. Колокольцев [и др.] ; под общей редакцией В. М. Колокольцева. — 2-е изд., стер. — Санкт-Петербург : Лань, 2020. — 616 с. — ISBN 978-5-8114-4960-6. — Текст : электронный // Лань : электронно-библиотечная система. — URL: <https://e.lanbook.com/book/129223> (дата обращения: 11.01.2022). — Режим доступа: для авториз. пользователей.

4.1. Белов, В. Д. Литейное производство : учебник / В. Д. Белов ; под редакцией В. Д. Белова. — 3-е изд., перераб. и доп. — Москва : МИСИС, 2015. — 487 с. — ISBN 978-5-87623-892-4. — Текст : электронный // Лань : электронно-библиотечная система. — URL: <https://e.lanbook.com/book/116953> (дата обращения: 11.01.2022). — Режим доступа: для авториз. пользователей

в) Методические указания:

г) Программное обеспечение и Интернет-ресурсы:

Программное обеспечение

Наименование ПО	№ договора	Срок действия лицензии
MS Office 2007	№ 135 от 17.09.2007	бессрочно
7Zip	свободно распространяемое ПО	бессрочно
FAR Manager	свободно распространяемое ПО	бессрочно

Профессиональные базы данных и информационные справочные системы

Название курса	Ссылка
Электронная база периодических изданий East	https://dlib.eastview.com/
Национальная информационно-аналитическая система – Российский индекс научного цитирования (РИНЦ)	URL: https://elibrary.ru/
Поисковая система Академия Google (Google Scholar)	URL: https://scholar.google.ru/
Информационная система - Единое окно	URL: http://window.edu.ru/
Федеральное государственное бюджетное	URL: http://www1.fips.ru/
Российская Государственная библиотека. Каталоги	https://www.rsl.ru/ru/4readers/catalogues
Электронные ресурсы библиотеки МГТУ им. Г.И. Носова	https://magtu.informsystema.ru
Университетская информационная система РОССИЯ	https://uisrussia.msu.ru
Международная реферативная и	http://scopus.com
Международная база полнотекстовых	http://link.springer.com/
Международная база научных материалов в	http://materials.springer.com/
Международная база справочных изданий по всем отраслям знаний SpringerReference	http://www.springer.com/
Международная реферативная база данных по	http://zbmath.org/
Архив научных журналов «Национальный	https://archive.neicon.ru/xmlui/

9 Материально-техническое обеспечение практики/НИР

Материально техническое обеспечение ПАО «ММК» ООО «МРК» и ЗАО «МЗПВ» позволяет в полном объеме реализовать цели и задачи производственной - практики по получению профессиональных умений и опыта профессиональной деятельности и сформировать соответствующие компетенции.

Аудитории для самостоятельной работы (компьютерные классы; читальные залы библиотеки) оснащены персональными компьютерами с пакетом MS Office, выходом в Интернет и с доступом в электронную информационно-образовательную среду университета».

Учебные аудитории для групповых и индивидуальных консультаций, текущего контроля и промежуточной аттестации оснащены компьютерной техникой с пакетом MS Office, с подключением к сети «Интернет» и с доступом в электронную информационно-образовательную среду университета и специализированной мебелью.

7. Оценочные средства для проведения промежуточной аттестации по производственной - преддипломной практике

Промежуточная аттестация по производственной – технологической практике имеет целью определить степень достижения запланированных результатов обучения и проводится в форме зачета с оценкой.

Зачет с оценкой выставляется обучающемуся за подготовку и защиту отчета по практике.

Подготовка отчета выполняется обучающимся самостоятельно под руководством преподавателя. При написании отчета обучающийся должен показать свое умение работать с нормативным материалом и литературными источниками, а также возможность систематизировать и анализировать фактический материал и самостоятельно творчески его осмысливать.

Содержание отчета определяется индивидуальным заданием, выданным руководителем практики. В процессе написания отчета обучающийся должен разобраться в теоретических вопросах избранной темы, самостоятельно проанализировать практический материал, разобрать и обосновать практические предложения.

Готовый отчет сдается на проверку преподавателю не позднее 3-х дней до окончания практики. Преподаватель, проверив отчет, может вернуть его для доработки вместе с письменными замечаниями. Обучающийся должен устранить полученные замечания и публично защитить отчет.

Примерное индивидуальное задание на производственную - технологическую практику:

Цель прохождения практики:

– закрепление и углубление теоретической подготовки, приобретение им практических навыков и компетенций, в соответствии с направлением подготовки 22.03.02 Металлургия

Задачи практики:

- изучить вопросы обеспечения техники безопасности труда
- описать основной технологический процесс предприятия
- изучить технологический процесс цеха, (отдела, лаборатории), в котором происходит практика;
- - описать оборудование, приборы, устройства, обеспечивающие технологический процесс;
- - познакомиться с технической документацией

Вопросы, подлежащие изучению:

- назначение цеха;
- производственная структура цеха: основные и вспомогательные отделения, участки, режимы работы отделений и участков;
- характеристика выпускаемой продукции (по видам, типоразмерам, маркам стали);
- основные потребители продукции;
- схемы технологического процесса;
- основные технологические потоки.

Планируемые результаты практики:

Формирование у обучающихся:

- способности выбирать методы исследования, планировать и проводить необходимые эксперименты, интерпретировать результаты и делать выводы;
- способности выбирать и применять соответствующие методы моделирования физических, химических и технологических процессов;
- способности осуществлять и корректировать технологические процессы в металлургии и материалообработке;
- готовности выявлять объекты для улучшения в технике и технологии;
- способности осуществлять выбор материалов для изделий различного назначения с учетом эксплуатационных требований и охраны окружающей среды;
- готовности оценивать риски и определять меры по обеспечению безопасности технологических процессов;
- способности обосновывать выбор оборудования для осуществления технологических процессов.

Показатели и критерии оценивания зачет с оценкой:

– на оценку **«отлично»** (5 баллов) – обучающийся представляет отчет, в котором в полном объеме раскрыто содержание задания; текст излагается последовательно и логично с применением актуальных нормативных документов; в отчете дана всесторонняя оценка практического материала; используется творческий подход к решению проблемы; сформулированы экономически обоснованные выводы и предложения. Отчет соответствует предъявляемым требованиям к оформлению.

На публичной защите обучающийся демонстрирует системность и глубину знаний, полученных при прохождении практики; стилистически грамотно, логически правильно излагает ответы на вопросы; дает исчерпывающие ответы на дополнительные вопросы преподавателя; способен обобщить материал, сделать собственные выводы, выразить свое мнение, привести иллюстрирующие примеры.

– на оценку **«хорошо»** (4 балла) – обучающийся представляет отчет, в котором содержание раскрыто достаточно полно, материал излагается с применением актуальных нормативных документов, основные положения хорошо проанализированы, имеются выводы и экономически обоснованные предложения. Отчет в основном соответствует предъявляемым требованиям к оформлению.

На публичной защите обучающийся демонстрирует достаточную полноту знаний в объеме программы практики, при наличии лишь несущественных неточностей в изложении содержания основных и дополнительных ответов; владеет необходимой для ответа терминологией; недостаточно полно раскрывает сущность вопроса; отсутствуют иллюстрирующие примеры, обобщающее мнение студента недостаточно четко выражено.

– на оценку **«удовлетворительно»** (3 балла) – обучающийся представляет отчет, в котором содержание раскрыты слабо и в неполном объеме, выводы правильные, но предложения являются необоснованными. Материал излагается на основе неполного перечня нормативных документов. Имеются нарушения в оформлении отчета.

На публичной защите обучающийся демонстрирует недостаточно последовательные знания по вопросам программы практики; использует специальную терминологию, но допускает ошибки в определении основных понятий, которые затрудняется исправить самостоятельно; демонстрирует способность самостоятельно, но не глубоко, анализировать материал, раскрывает сущность решаемой проблемы только при наводящих вопросах преподавателя; отсутствуют иллюстрирующие примеры, отсутствуют выводы.

– на оценку **«неудовлетворительно»** (2 балла) – обучающийся представляет отчет, в

котором содержание раскрыты слабо и в неполном объеме, выводы и предложения являются необоснованными. Материал излагается на основе неполного перечня нормативных документов. Имеются нарушения в оформлении отчета. Отчет с замечаниями преподавателя возвращается обучающемуся на доработку, и условно допускается до публичной защиты.

На публичной защите обучающийся демонстрирует фрагментарные знания в рамках программы практики; не владеет минимально необходимой терминологией; допускает грубые логические ошибки, отвечая на вопросы преподавателя, которые не может исправить самостоятельно.

– на оценку **«неудовлетворительно»** (1 балл) – обучающийся представляет отчет, в котором очень слабо рассмотрены практические вопросы задания, применяются старые нормативные документы и отчетность. Отчет выполнен с нарушениями основных требований к оформлению. Отчет с замечаниями преподавателя возвращается обучающемуся на доработку, и не допускается до публичной защиты.