



МИНИСТЕРСТВО НАУКИ И ВЫСШЕГО ОБРАЗОВАНИЯ
РОССИЙСКОЙ ФЕДЕРАЦИИ

Федеральное государственное бюджетное образовательное учреждение
высшего образования
«Магнитогорский государственный технический университет им. Г.И. Носова»



УТВЕРЖДАЮ
Директор ИГДиТ
И.А. Пыталев

14.02.2022 г.

РАБОЧАЯ ПРОГРАММА ДИСЦИПЛИНЫ (МОДУЛЯ)

МОНТАЖ ПОДЪЕМНЫХ СООРУЖЕНИЙ И ОБОРУДОВАНИЯ

Направление подготовки (специальность)

23.05.01 Наземные транспортно-технологические средства

Направленность (профиль/специализация) программы

23.05.01 Подъемно-транспортные, строительные, дорожные средства и оборудование

Уровень высшего образования - специалитет

Форма обучения

очная

Институт/ факультет	Институт горного дела и транспорта
Кафедра	Горных машин и транспортно-технологических комплексов
Курс	5
Семестр	9

Магнитогорск
2022 год

Рабочая программа составлена на основе ФГОС ВО - специалитет по специальности 23.05.01 Наземные транспортно-технологические средства (приказ Минобрнауки России от 11.08.2020 г. № 935)

Рабочая программа рассмотрена и одобрена на заседании кафедры Горных машин и транспортно-технологических комплексов

11.02.2022, протокол № 6

Зав. кафедрой  А.М. Мажитов

Рабочая программа одобрена методической комиссией ИГДиТ

14.02.2022 г. протокол № 3


Председатель  И.А. Пыталев

Рабочая программа составлена:

доцент кафедры ГМиТТК, канд. техн. наук  И.Г. Усов

Рецензент:

Зам. генерального директора ООО "УралЭнергоРесурс" , канд. техн. наук
И.С. Туркин



Лист актуализации рабочей программы

Рабочая программа пересмотрена, обсуждена и одобрена для реализации в 2023 - 2024 учебном году на заседании кафедры Горных машин и транспортно-технологических

Протокол от _____ 20__ г. № ____
Зав. кафедрой _____ А.М. Мажитов

Рабочая программа пересмотрена, обсуждена и одобрена для реализации в 2024 - 2025 учебном году на заседании кафедры Горных машин и транспортно-технологических

Протокол от _____ 20__ г. № ____
Зав. кафедрой _____ А.М. Мажитов

Рабочая программа пересмотрена, обсуждена и одобрена для реализации в 2025 - 2026 учебном году на заседании кафедры Горных машин и транспортно-технологических

Протокол от _____ 20__ г. № ____
Зав. кафедрой _____ А.М. Мажитов

Рабочая программа пересмотрена, обсуждена и одобрена для реализации в 2026 - 2027 учебном году на заседании кафедры Горных машин и транспортно-технологических

Протокол от _____ 20__ г. № ____
Зав. кафедрой _____ А.М. Мажитов

Рабочая программа пересмотрена, обсуждена и одобрена для реализации в 2027 - 2028 учебном году на заседании кафедры Горных машин и транспортно-технологических

Протокол от _____ 20__ г. № ____
Зав. кафедрой _____ А.М. Мажитов

1 Цели освоения дисциплины (модуля)

Целями освоения дисциплины (модуля) :

- обучение студентов современным методам и приемам выполнения монтажных работ, решению вопросов организации и подготовки к монтажу оборудования, требованиям нормативной и технической документации;
- овладение достаточным уровнем общепрофессиональных и профессиональных компетенций в соответствии с требованиями ФГОС ВО по направлению подготовки 23.03.02 Наземные транспортно-технологические комплексы профиль Подъемно-транспортные, строительные, дорожные машины и оборудование.

2 Место дисциплины (модуля) в структуре образовательной программы

Дисциплина Монтаж подъемных сооружений и оборудования входит в часть учебного плана формируемую участниками образовательных отношений образовательной программы.

Для изучения дисциплины необходимы знания (умения, владения), сформированные в результате изучения дисциплин/ практик:

Основы функционирования гидропривода

Электрооборудование подъемно-транспортных, строительных, дорожных средств и оборудования

Технология производства подъемно-транспортных, строительных, дорожных средств и оборудования

Строительная механика и металлические конструкции подъемно-транспортных и строительно-дорожных машин

Грузоподъемные машины и оборудование

Гидропривод и гидропневмоавтоматика подъемно-транспортных, строительных, дорожных средств и манипуляторов

Строительные и дорожные машины и специальные манипуляторы

Машины и оборудование непрерывного транспорта

Эксплуатация подъемно-транспортных, строительных, дорожных средств и оборудования

Технология ремонта подъемно-транспортных, строительных, дорожных средств и оборудования

Знания (умения, владения), полученные при изучении данной дисциплины будут необходимы для изучения дисциплин/практик:

Безопасная эксплуатация подъемных сооружений

Диагностика гидропривода машин и манипуляторов

Выполнение, подготовка к процедуре защиты и защита выпускной квалификационной работы

Организация эксплуатации

3 Компетенции обучающегося, формируемые в результате освоения дисциплины (модуля) и планируемые результаты обучения

В результате освоения дисциплины (модуля) «Монтаж подъемных сооружений и оборудования» обучающийся должен обладать следующими компетенциями:

Код индикатора	Индикатор достижения компетенции
ПК-3	Способен к выполнению работ по обеспечению монтажа, наладки, технического обслуживанию, ремонта, реконструкции и модернизации ПТ СДМ и оборудования
ПК-3.1	Проводит анализ конструктивного исполнения ПТ СДМ и оборудования
ПК-3.2	Определяет монтажные и эксплуатационные нагрузки на ПТ СДМ и

	отдельных их составляющих
ПК-3.3	Разрабатывает техническую документацию на монтажные и ремонтные работы
ПК-3.4	Выполняет работы по монтажу, наладке, техническому обслуживанию, ремонту ПТ СДМ и оборудования
ПК-4	Способен к организации и планированию работ по проектированию, изготовлению, монтажу, наладке, техническому обслуживанию, ремонту, реконструкции и модернизации ПТ СДМ и оборудования
ПК-4.1	Организует подготовительные работы по проектированию, монтажу, наладке, техническому обслуживанию, ремонту ПТ СДМ и оборудования
ПК-4.2	Выполняет работы по проектированию, монтажу, наладке, техническому обслуживанию, ремонту ПТ СДМ и оборудования

4. Структура, объём и содержание дисциплины (модуля)

Общая трудоемкость дисциплины составляет 2 зачетных единиц 72 акад. часов, в том числе:

- контактная работа – 37 акад. часов;
- аудиторная – 36 акад. часов;
- внеаудиторная – 1 акад. часов;
- самостоятельная работа – 35 акад. часов;
- в форме практической подготовки – 0 акад. час;

Форма аттестации - зачет

Раздел/ тема дисциплины	Семестр	Аудиторная контактная работа (в акад. часах)			Самостоятельная работа студента	Вид самостоятельной работы	Форма текущего контроля успеваемости и промежуточной аттестации	Код компетенции
		Лек.	лаб. зан.	практ. зан.				
1.								
1.1 Монтаж оборудования. Содержание монтажных работ. Влияние монтажа на сроки ввода объектов и последующую работу машин. Развитие средств и методов монтажа. Скоростные методы ведения монтажных работ. Организационно-техническая подготовка к монтажу. Техническая, нормативная, монтажная и исполнительная документация. Планирование монтажных работ.	9	2		2/ИИ	3	<p>1. Самостоятельное изучение учебной и научно литературы по теме</p> <p>2. Поиск дополнительной информации по теме (работа с библиографическим материалами, с электронными библиотеками и ЭОР, информационно-коммуникационные сети Интернет).</p> <p>3. Подготовка к практическому занятию и выполнение практических работ</p>	<p>1. Индивидуальное собеседование.</p> <p>2. Индивидуальное сообщение на занятии</p> <p>3. Проверка индивидуального задания и его защита</p>	

<p>1.2 Организация монтажной площадки. Подготовка оборудования к монтажу. Приемка строительных объектов под монтаж.</p>		2		2/ИИ	4	<p>1. Самостоятельное изучение учебной и научно литературы по теме 2. Поиск дополнительной информации по теме (работа с библиографическим материалами, с электронными библиотеками и ЭОР, информационно-коммуникационные сети Интернет). 3. Подготовка к практическому занятию и выполнение практических работ</p>	<p>1. Индивидуальное собеседование. 2. Индивидуальное сообщение на занятии 3. Проверка индивидуального задания и его защита</p>	
---	--	---	--	------	---	--	---	--

<p>1.3 Устройство оборудования и приспособления для монтажных работ. Тяговые устройства. Грузоподъемные механизмы и машины. Специальные приспособления. Измерительные инструменты.</p>		2		2/ИИ	4	<p>1. Самостоятельное изучение учебной и научно литературы по теме 2. Поиск дополнительной информации по теме (работа с библиографическим материалами, с электронными библиотеками и ЭОР, информационно-коммуникационные сети Интернет). 3. Подготовка к практическому занятию и выполнение практических работ 4. Подготовка к лабораторным занятиям и защита лабораторных работ</p>	<p>1. Индивидуальное собеседование. 2. Индивидуальное сообщение на занятии 3. Проверка индивидуального задания и его защита</p>	
--	--	---	--	------	---	---	---	--

<p>1.4 Классификация методов и технологических схем монтажа. Организация работ. Монтаж целыми сооружениями. Методы установки конструкций</p>		2		2/ИИ	4	<p>1. Самостоятельное изучение учебной и научно литературы по теме 2. Поиск дополнительной информации по теме (работа с библиографическим материалами, с электронными библиотеками и ЭОР, информационно-коммуникационные сети Интернет). 3. Подготовка к практическому занятию и выполнение практических работ</p>	<p>1. Индивидуальное собеседование. 2. Индивидуальное сообщение на занятии 3. Проверка индивидуального задания и его защита</p>	
<p>1.5 Монтажные условия работы конструкций. Усиление конструкций. Подготовка к монтажу и строповка. Подъем, установка и выверка конструкций.</p>		2		2/ИИ	4	<p>1. Самостоятельное изучение учебной и научно литературы по теме 2. Поиск дополнительной информации по теме (работа с библиографическим материалами, с электронными библиотеками и ЭОР, информационно-коммуникационные сети Интернет). 3. Подготовка к практическому занятию и выполнение практических работ</p>	<p>1. Индивидуальное собеседование. 2. Индивидуальное сообщение на занятии 3. Проверка индивидуального задания и его защита</p>	

<p>1.6 Монтаж мостовых кранов. Состав проекта производства. Выбор монтажной площадки. Приемка оборудования. Приемка строительной готовности объекта. Способы монтажа. Разгрузка и транспортировка. Укрупнительная сборка. Строповка узлов. Монтаж мостовых кранов при помощи мачт. Монтаж нескольких кранов с одной установки мачты. Монтаж кранов в сборе при помощи мачты.</p>		2		2/ИИ	4	<p>1. Самостоятельное изучение учебной и научно литературы по теме</p> <p>2. Поиск дополнительной информации по теме (работа с библиографическим материалами, с электронными библиотеками и ЭОР, информационно-коммуникационные сети Интернет).</p> <p>3. Подготовка к практическому занятию и выполнение практических работ</p> <p>4. Подготовка к лабораторным занятиям и защита лабораторных работ</p>	<p>1. Индивидуальное собеседование.</p> <p>2. Индивидуальное сообщение на занятии</p> <p>3. Проверка индивидуального задания и его защита</p>	
--	--	---	--	------	---	---	---	--

<p>1.7 Безмачтовые методы монтажа мостовых кранов. Совмещенный метод монтажа. Монтаж мостовых кранов самоходными кранами в цехах с закрытой кровлей. Монтаж мостовых кранов при помощи двух кранов. Монтаж мостовых кранов в зданиях из сборного железобетона. Монтаж мостовых кранов в зданиях, каркас которых выполнен из металла. Особенности монтажа мостовых кранов с ферм. Конструкция монтажных балок и опорных столиков. Усиление стропильных ферм.</p>		2		2/0,7И	4	<p>1. Самостоятельное изучение учебной и научно литературы по теме 2. Поиск дополнительной информации по теме (работа с библиографическим материалами, с электронными библиотеками и ЭОР, информационно-коммуникационные сети Интернет). 3. Подготовка к практическому занятию и выполнение практических работ</p>	<p>1. Индивидуальное собеседование. 2. Индивидуальное сообщение на занятии 3. Проверка индивидуального задания и его защита</p>	
<p>1.8 Монтаж металлургических кранов</p>		2		2/0,5И	4	<p>1. Самостоятельное изучение учебной и научно литературы по теме 2. Поиск дополнительной информации по теме (работа с библиографическим материалами, с электронными библиотеками и ЭОР, информационно-коммуникационные сети Интернет). 3. Подготовка к практическому занятию и выполнение практических работ</p>	<p>1. Индивидуальное собеседование. 2. Индивидуальное сообщение на занятии 3. Проверка индивидуального задания и его защита</p>	

1.9 Испытания и сдача оборудования в эксплуатацию		2	2	4	<p>1. Самостоятельное изучение учебной и научно литературы по теме</p> <p>2. Поиск дополнительной информации по теме (работа с библиографическим материалами, с электронными библиотеками и ЭОР, информационно-коммуникационные сети Интернет).</p> <p>3. Подготовка к практическому занятию и выполнение практических работ</p>	<p>1. Индивидуальное собеседование.</p> <p>2. Индивидуальное сообщение на занятии</p> <p>3. Проверка индивидуального задания и его защита</p>	
Итого по разделу	18	18/7,2И	35				
Итого за семестр	18	18/7,2И	35		зачёт		
Итого по дисциплине	18	18/7,2И	35		зачет		

5 Образовательные технологии

1. В учебном процессе предусмотрены занятия в форме разбора конкретных ситуаций, связанных с монтажом машин и механизмов.
2. При проведении лабораторных и практических работ рассматриваются тесты по темам в интерактивной форме.
3. Часть занятий лекционного типа проводятся в виде презентации.
4. Практические занятия проводятся с использованием рекомендуемого программного обеспечения.
5. В рамках учебного курса предусмотрены встречи с представителями российских и зарубежных компаний, государственных и общественных организаций, мастер-классы экспертов и специалистов по тематике курса.

6 Учебно-методическое обеспечение самостоятельной работы обучающихся

Представлено в приложении 1.

7 Оценочные средства для проведения промежуточной аттестации

Представлены в приложении 2.

8 Учебно-методическое и информационное обеспечение дисциплины (модуля)

а) Основная литература:

Юнусов, Г.С. Монтаж, эксплуатация и ремонт технологического оборудования. Курсовое проектирование : учебное пособие / Г.С. Юнусов, А.В. Михеев, М.М. Ахмадеева. — 2-е изд., перераб. и доп. — Санкт-Петербург : Лань, 2011. — 160 с. — ISBN 978-5-8114-1216-7. — Текст : электронный // Лань : электронно-библиотечная система. — URL: <https://e.lanbook.com/book/2043> (дата обращения: 31.08.2019). — Режим доступа: для авториз. пользователей.

б) Дополнительная литература:

1. А. В. Рубайлов, Ф. Ю. Керимов, В. Я. Дворковой и др.; под ред. Е.С. Локшина Эксплуатация подъемно-транспортных, строительных и дорожных машин учебник М.: ИЦ Академия, 2007. - 510с.
2. Андреев, В. М. Монтаж многоэтажных каркасных зданий из сборных железобетонных конструкций : учебное пособие / В. М. Андреев ; МГТУ. - Магнитогорск : МГТУ, 2016. - 1 электрон. опт. диск (CD-ROM). - URL: <https://magtu.informsystema.ru/uploader/fileUpload?name=2474.pdf&show=dcatalogues/1/1130218/2474.pdf&view=true> (дата обращения: 31.08.2019). - Макрообъект. - Текст : электронный.
3. Безопасность труда в промышленности. Ежемесячный научно-производственный журнал.
4. Жиркин, Ю. В. Монтаж металлургических машин : практикум / Ю. В. Жиркин, А. В. Анцупов ; МГТУ. - Магнитогорск : МГТУ, 2017. - 59 с. : ил., табл., схемы, эскизы, фот. — URL: <https://magtu.informsystema.ru/uploader/fileUpload?name=3633.pdf&show=dcatalogues/1/1524754/3633.pdf&view=true> (дата обращения: 31.08.2019). - Макрообъект. - Текст : электронный. — Макрообъект.
5. Законодательные и нормативные акты по охране труда и другие.
6. Зангиев, А.А. Практикум по эксплуатации машинно-тракторного парка : учебное пособие / А.А. Зангиев, А.Н. Скороходов. — 4-е изд., стер. — Санкт-Петербург : Лань, 2020. — 464 с. — ISBN 978-5-8114-2097-1. — Текст : электронный // Лань : электронно-библиотечная система. — URL: <https://e.lanbook.com/book/130485> (дата обращения: 31.08.2019). — Режим доступа: для авториз. пользователей.
7. Ивашков И И Монтаж эксплуатация и ремонт полъемно-транспортных машин

строи-тельные и дорожные машины и оборудование». 2-е изд., перераб. и доп. – М.: Машиностроение, 2001. - 400с.: ил.

8. Кабанов А.В.: Выбор монтажных кранов и подбор технологической оснастки для ведения строительно-монтажных работ: учеб.пособ. М.: Маршрут, 2006. - 71с.

9. Кох П.И. Производство, монтаж, эксплуатация и ремонт ПТМ Киев: Высша школа, 1991. - 336 с.

10. Матвеев В.В., Крупин Н.Ф. Примеры расчета такелажной оснастки: Учебное пособие для техникумов. – Л.: Стройиздат. Ленингр. Отд-ние, 1981. – 320 с.

11. Постановление Правительства РФ от 24 ноября 1998 г. N 1371 "О регистрации объектов в государственном реестре опасных производственных объектов".

12. Правовые и нормативные документы по вопросам строительно-монтажных работ.

13. Тайц В. Г. Безопасная эксплуатация грузоподъемных машин: учебное пособие М.:ИКЦ "Академкнига"2005. - 383с.

14. Технический регламент "О безопасности колесных транспортных средств" утвержден постановлением Правительства Российской Федерации от 10 сентября 2009 г. № 720"

15. Технический регламент Таможенного союза "О безопасности машин и оборудования" (ТР ТС - 010 - 2011)

16. Федеральные нормы и правила в области промышленной безопасности "Правила безопасности опасных производственных объектов, на которых используются подъемные сооружения". Утв. Федеральной службой по экологическому, технологическому и атомному надзору. Приказ N 533 от 12 ноября 2013 г.

17. Федеральный закон от 21.07.1997 N 116-ФЗ (ред. от 31.12.2014) "О промышленной безопасности опасных производственных объектов".

в) Методические указания:

Безопасная эксплуатация подъемных сооружений. Практикум. Часть 1 [Электронный ресурс]/ И. Г. Усов, Е. Ю. Мацко, В. С. Великанов, О. Р. Панфилова; ФГБОУ ВО «Магнитогорский государственный технический университет им.Г.И.Носова, - Электрон. текстовые дан. (0,236 Мб). – Магнитогорск: ФГБОУ ВО «МГТУ им.Г.И.Носова», 2018. – 1 электрон. опт. диск (CD-R).

2. И.Г.Усов, Е.Ю.Мацко. Монтаж машин непрерывного транспорта: Методические указания к лабораторным работам для студентов специальности 190205 и направления подготовки 190100. – Магнитогорск: ГОУ ВПО «МГТУ», 2010. – 20 с.

3. Усов И.Г. Сборка и регулировка тормозных устройств ПТМ. Метод. указания к лабораторным работам по ЭПТСДМ Магнитогорск: Изд. МГТУ, 2007.

г) Программное обеспечение и Интернет-ресурсы:

Программное обеспечение

Наименование ПО	№ договора	Срок действия лицензии
MS Office 2007 Professional	№ 135 от 17.09.2007	бессрочно
7Zip	свободно распространяемое ПО	бессрочно
MS Windows 7 Professional(для классов)	Д-1227-18 от 08.10.2018	11.10.2021

Профессиональные базы данных и информационные справочные системы

Название курса	Ссылка
Электронная база периодических изданий East View Information Services, ООО «ИВИС»	https://dlib.eastview.com/
Национальная информационно-аналитическая система – Российский индекс научного цитирования (РИНЦ)	URL: https://elibrary.ru/project_risc.asp
Информационная система - Единое окно доступа к информационным ресурсам	URL: http://window.edu.ru/
Федеральное государственное бюджетное учреждение «Федеральный институт промышленной собственности»	URL: http://www1.fips.ru/
Поисковая система Академия Google (Google Scholar)	URL: https://scholar.google.ru/

9 Материально-техническое обеспечение дисциплины (модуля)

Материально-техническое обеспечение дисциплины включает:

В соответствии с учебным планом по дисциплине предусмотрены следующие виды занятий: лекции, практические занятия, самостоятельная работа, консультации, зачет.

Учебные аудитории для проведения занятий лекционного типа:

- мультимедийные средства хранения, передачи и представления информации.

Учебные аудитории для проведения занятий для проведения практических занятий:

- мультимедийные средства хранения, передачи и представления информации;

- доска, мультимедийный проектор, экран.

Учебные аудитории для проведения групповых и индивидуальных консультаций, текущего контроля и промежуточной аттестации

- мультимедийные средства хранения, передачи и представления информации;

- доска, мультимедийный проектор, экран.

Помещения для самостоятельной работы обучающихся:

- персональные компьютеры с пакетом MS Office, выходом в интернет и с доступом в электронную образовательную среду университета.

Помещения для хранения и профилактического обслуживания учебного оборудования:

- стеллажи для хранения учебно-наглядных пособий и учебно-методической документации.

Учебно-методическое обеспечение самостоятельной работы обучающихся

Самостоятельная работа по освоению дисциплины необходима для углубленного изучения материала курса. Самостоятельная работа студентов регламентируется графиками учебного процесса и самостоятельной работы.

Самостоятельная работа студентов состоит из следующих взаимосвязанных частей:

1) Изучение теоретического материала в форме:

- Самостоятельное изучение учебной и научно литературы по теме
- Поиск дополнительной информации по теме (работа с библиографическим материалами, с электронными библиотеками и ЭОР, информационно-коммуникационные сети Интернет).

Остаточные знания определяются результатами сдачи зачета.

2) Подготовка к практическим занятиям и выполнение практических работ.


3) Подготовка к лабораторным занятиям и защита лабораторных работ

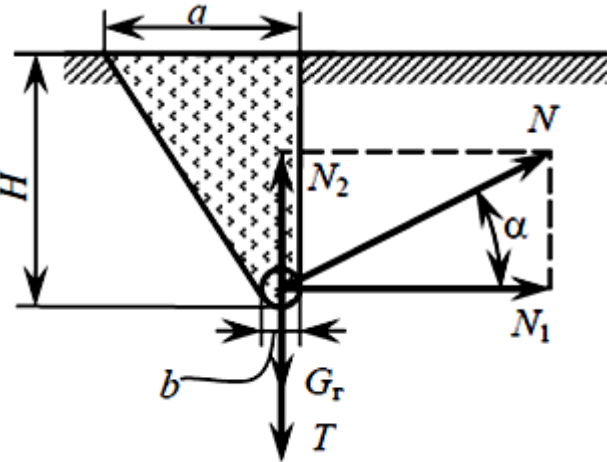
Самостоятельная работа выполняется студентами на основе учебно-методических материалов дисциплины.

Приложение 2

ФОНД ОЦЕНОЧНЫХ СРЕДСТВ ДЛЯ ПРОВЕДЕНИЯ ПРОМЕЖУТОЧНОЙ АТТЕСТАЦИИ

Код индикатора	Индикатор достижения компетенции	Оценочные средства
Монтаж подъёмных сооружений и оборудования		
ПРОФЕССИОНАЛЬНЫЕ КОМПЕТЕНЦИИ		
ПК-3 – Способен к выполнению работ по обеспечению монтажа, наладки, технического обслуживанию, ремонта, реконструкции и модернизации ПТ СДМ и оборудования		
Наименование дисциплины		
ПК-3.1	Проводит анализ конструктивного исполнения ПТ СДМ и оборудования	Вопросы для промежуточной проверки знаний студентов по дисциплине: <ol style="list-style-type: none"> 1. Содержание монтажных работ. 2. Влияние монтажа на сроки строительства и последующую работу машин. 3. Современное состояние средств и методов монтажа. 4. Главные направления в развитии монтажной техники и технологии. 5. Проектно-сметная и техническая документация. Исходная документация. Проект производства работ (ППР) и его составные части. Исполнительная документация. 6. Организация монтажной площадки. 7. Подготовка оборудования к монтажу. Поставка и транспортировка, складирование и хранение оборудования. Приемка оборудования в монтаж, подготовка его к монтажу, укрупнительная сборка и подача в монтажную зону. 8. Приемка строительных объектов под монтаж. 9. Объекты, подлежащие приемке. Разбивка главных монтажных осей и высотных реперов. Приемка фундаментов, крановых и временных монтажных путей 10. Виды такелажной оснастки и монтажного оборудования. Канаты. Стропы, захваты и траверсы. Вспомогательные механизмы. 11. Грузоподъемные и такелажные приспособления. 12. Монтажные краны. Расчет машин на монтажные нагрузки. 13. Проверка и испытание такелажного оборудования. Методы и периодичность проверок и испытаний. 14. Расчет и выбор такелажной оснастки и монтажного оборудования. 15. Виды, содержание и способы выполнения такелажных работ. Погрузка и разгрузка, увязка и крепление, строповка и расстроповка, кантовка, горизонтальное и вертикальное перемещение.
ПК-3.2	Определяет монтажные и эксплуатационные нагрузки на ПТ СДМ и отдельных их составляющих	
ПК-3.3	Разрабатывает техническую документацию на монтажные и ремонтные работы	
ПК-3.4	Выполняет работы по монтажу, наладке, техническому обслуживанию, ремонту ПТ СДМ и оборудования	

Код индикатора	Индикатор достижения компетенции	Оценочные средства
		<p>16. Подъем тяжелых горизонтальных конструкций. Подъем кранами. Подъем с использованием строительных конструкций зданий. Подъем мачтами. Прочие методы подъема.</p> <p>17. Подъем тяжелых вертикальных конструкций (башен, колон). Подъем кранами, полиспастами и безмачтовые методы подъема. Методы скольжения (подъем с подтаскиванием), поворота вокруг шарнира, "падающей мачты" и др.</p> <p>18. Общие методы и приемы сборки оборудования при монтаже. Сборка в проектном положении. Сборка вне проектного положения.</p> <p>19. Разметочные работы. Разметочные инструменты и приборы.</p> <p>20. Монтаж металлических конструкций. Характерные особенности металлических конструкций как объектов монтажа. Подготовительные работы. Сборка. Болтовые и сварные соединения. Допускаемые отклонения.</p> <p>21. Монтаж типовых деталей и элементов машин. Особенности поставки механизмов и монтажа их элементов. Статическая и динамическая балансировка. Монтаж болтовых, резьбовых, шпоночных, шлицевых, прессовых и клеевых соединений.</p> <p>22. Монтаж подшипников жидкостного трения</p> <p>23. Монтаж грузоподъемных кранов</p> <p>24. Монтаж конвейеров, ленточных, тележечных, рольгангов, транспортеров, норий, элеваторов</p> <p>25. Монтаж узлов подъемно - транспортного оборудования</p> <p>26. Пусконаладочные работы подъемно-транспортного оборудования.</p> <p>27. Пусконаладочные работы подъемно - транспортных механизмов прерывного действия.</p> <p>Пусконаладочные работы транспортных механизмов непрерывного действия.</p>
<p>ПК-4 – Способен к организации и планированию работ по проектированию, изготовлению, монтажу, наладке, техническому обслуживанию, ремонту, реконструкции и модернизации ПТ СДМ и оборудования</p>		
ПК-4.1	<p>Организует подготовительные работы по проектированию, монтажу, наладке, техническому обслуживанию, ремонту ПТ СДМ и оборудования</p>	<div style="display: flex; align-items: center;">  <div style="margin-left: 20px;"> <p><i>Пример практического задания</i></p> <p>Рассчитать инвентарный наземный якорь, установленный на плотном сыром чернозёме, для крепления</p> </div> </div>

Код индикатора	Индикатор достижения компетенции	Оценочные средства
ПК-4.2	Выполняет работы по проектированию, монтажу, наладке, техническому обслуживанию, ремонту ПТ СДМ и оборудования	<p>полиспаста с усилием $N = 210$ кН, наклонённого к горизонту под углом 40°.</p> <p>Решение.</p> <p>1. Определяем величины горизонтальной и вертикальной составляющих усилий в полиспасте N :</p> $N_1 = N \cos \alpha = 210 \cdot 0,766 = 161 \text{ кН} ;$ $N_2 = N \sin \alpha = 210 \cdot 0,643 = 135 \text{ кН} .$ <p>2. Находим общую массу, обеспечивающую устойчивость его от сдвига</p> $G = 0,1(N_1 f + N_2) k_{y.o.} = 0,1 \cdot (161 \cdot 0,925 + 135) \cdot 1,5 = 46,4 \text{ т} .$ <p>3. Выбираем бетонные блоки размером $1,5 \times 1 \times 1,35$ м и массой $g = 4,5$ т и определяем их необходимое количество</p> $m = G/g = 46,4 \cdot 4,5 = 10,3 \text{ шт} .$ <p>Принимаем количество блоков $m = 12$ шт., тогда масса якоря $G = mg = 12 \cdot 4,5 = 54 \text{ т} .$</p> <p>4. Принимаем размер опорной рамы для укладки блоков в плане $4,2 \times 5$ м и, зная, что плечо b составляющей половину длины рамы ($b = 2,1$ м), определяем плечо</p> $a = b \sin \alpha = 2,1 \cdot 0,643 = 1,4 \text{ м} .$ <p>5. Проверяем устойчивость якоря от опрокидывания:</p> $10Gb > k_{y.o} Na ;$ $10 \cdot 54 \cdot 2,1 = 1134 \text{ Н} \cdot \text{м} > 1,4 \cdot 210 \cdot 1,4 = 412 ;$ <p>Это неравенство свидетельствует об устойчивости якоря от опрокидывания.</p> <p><i>Пример задания для промежуточного тестирования</i></p> <p>Расчетная схема какого типа монтажного якоря представлена на рисунке?</p> 

<i>Код индикатора</i>	<i>Индикатор достижения компетенции</i>	<i>Оценочные средства</i>
		А) Полузаглубленного якоря. Б) Облегченного заглубленного якоря. В) Усиленного заглубленного якоря. Г) Наземного якоря. (Эталонный ответ: б)