



МИНИСТЕРСТВО НАУКИ И ВЫСШЕГО ОБРАЗОВАНИЯ  
РОССИЙСКОЙ ФЕДЕРАЦИИ

Федеральное государственное бюджетное образовательное учреждение  
высшего образования  
«Магнитогорский государственный технический университет им. Г.И. Носова»



УТВЕРЖДАЮ  
Директор ИГДиТ  
И.А. Пыталев

14.02.2022 г.

**РАБОЧАЯ ПРОГРАММА ДИСЦИПЛИНЫ (МОДУЛЯ)**

***ЭКСПЛУАТАЦИЯ ПОДЪЕМНО-ТРАНСПОРТНЫХ, СТРОИТЕЛЬНЫХ,  
ДОРОЖНЫХ СРЕДСТВ И ОБОРУДОВАНИЯ***

Направление подготовки (специальность)

23.05.01 Наземные транспортно-технологические средства

Направленность (профиль/специализация) программы

23.05.01 Подъемно-транспортные, строительные, дорожные средства и оборудование

Уровень высшего образования - специалитет

Форма обучения

очная

|                     |   |
|---------------------|---|
| Институт/ факультет | Институт горного дела и транспорта                    |
| Кафедра             | Горных машин и транспортно-технологических комплексов |
| Курс                | 5   |
| Семестр             | 9, 10   |

Магнитогорск  
2022 год

Рабочая программа составлена на основе ФГОС ВО - специалитет по специальности 23.05.01 Наземные транспортно-технологические средства (приказ Минобрнауки России от 11.08.2020 г. № 935)

Рабочая программа рассмотрена и одобрена на заседании кафедры Горных машин и транспортно-технологических комплексов

11.02.2022, протокол № 6

Зав. кафедрой  А.М. Мажитов

Рабочая программа одобрена методической комиссией ИГДиТ

14.02.2022 г. протокол № 3


Председатель  И.А. Пыталев

Рабочая программа составлена:

доцент кафедры ГМиТТК, канд. техн. наук  И.Г. Усов

Рецензент:

Зам. генерального директора ООО "УралЭнергоРесурс" , канд. техн. наук  
И.С. Туркин



## Лист актуализации рабочей программы

---

Рабочая программа пересмотрена, обсуждена и одобрена для реализации в 2023 - 2024 учебном году на заседании кафедры Горных машин и транспортно-технологических

Протокол от \_\_\_\_\_ 20\_\_ г. № \_\_\_\_  
Зав. кафедрой \_\_\_\_\_ А.М. Мажитов

---

Рабочая программа пересмотрена, обсуждена и одобрена для реализации в 2024 - 2025 учебном году на заседании кафедры Горных машин и транспортно-технологических

Протокол от \_\_\_\_\_ 20\_\_ г. № \_\_\_\_  
Зав. кафедрой \_\_\_\_\_ А.М. Мажитов

---

Рабочая программа пересмотрена, обсуждена и одобрена для реализации в 2025 - 2026 учебном году на заседании кафедры Горных машин и транспортно-технологических

Протокол от \_\_\_\_\_ 20\_\_ г. № \_\_\_\_  
Зав. кафедрой \_\_\_\_\_ А.М. Мажитов

---

Рабочая программа пересмотрена, обсуждена и одобрена для реализации в 2026 - 2027 учебном году на заседании кафедры Горных машин и транспортно-технологических

Протокол от \_\_\_\_\_ 20\_\_ г. № \_\_\_\_  
Зав. кафедрой \_\_\_\_\_ А.М. Мажитов

---

Рабочая программа пересмотрена, обсуждена и одобрена для реализации в 2027 - 2028 учебном году на заседании кафедры Горных машин и транспортно-технологических

Протокол от \_\_\_\_\_ 20\_\_ г. № \_\_\_\_  
Зав. кафедрой \_\_\_\_\_ А.М. Мажитов

### **1 Цели освоения дисциплины (модуля)**

Целями освоения дисциплины (модуля) являются:

- формирование у студентов знаний, умений, навыков и владений в области основ теории надежности подъемно-транспортных машин (ПТМ), строительных и дорожных машин (СДМ), организации их эксплуатации, монтажа, технического обслуживания и ремонта"

- овладение достаточным уровнем общепрофессиональных и профессиональных компетенций в соответствии с требованиями ФГОС ВО по направлению подготовки 23.03.02 Наземные транспортно-технологические комплексы профиль Подъемно-транспортные, строительные, дорожные машины и оборудование.

### **2 Место дисциплины (модуля) в структуре образовательной программы**

Дисциплина Эксплуатация подъемно-транспортных, строительных, дорожных средств и оборудования входит в часть учебного плана формируемую участниками образовательных отношений образовательной программы.

Для изучения дисциплины необходимы знания (умения, владения), сформированные в результате изучения дисциплин/ практик:

Конструкции подъемно-транспортных, строительных, дорожных средств и оборудования

Математика

Основы робототехники

Электрооборудование подъемно-транспортных, строительных, дорожных средств и оборудования

Детали машин и основы конструирования

Технология производства подъемно-транспортных, строительных, дорожных средств и оборудования

Строительная механика и металлические конструкции подъемно-транспортных и строительно-дорожных машин

Грузоподъемные машины и оборудование

Гидропривод и гидропневмоавтоматика подъемно-транспортных, строительных, дорожных средств и манипуляторов

Безопасность жизнедеятельности

Строительные и дорожные машины и специальные манипуляторы

Машины и оборудование непрерывного транспорта

Технология ремонта подъемно-транспортных, строительных, дорожных средств и оборудования

Знания (умения, владения), полученные при изучении данной дисциплины будут необходимы для изучения дисциплин/практик:

Выполнение, подготовка к процедуре защиты и защита выпускной квалификационной работы

Организация эксплуатации

### **3 Компетенции обучающегося, формируемые в результате освоения дисциплины (модуля) и планируемые результаты обучения**

В результате освоения дисциплины (модуля) «Эксплуатация подъемно-транспортных, строительных, дорожных средств и оборудования» обучающийся должен обладать следующими компетенциями:

| Код индикатора | Индикатор достижения компетенции  |
|----------------|---|
| ПК-3           | Способен к выполнению работ по обеспечению монтажа, наладки, технического обслуживанию, ремонта, реконструкции и модернизации ПТ СДМ и оборудования |
| ПК-3.1         | Проводит анализ конструктивного исполнения ПТ СДМ и   |

|        |   |
|--------|---|
|        | оборудования  |
| ПК-3.2 | Определяет монтажные и эксплуатационные нагрузки на ПТ СДМ и отдельных их составляющих  |
| ПК-3.3 | Разрабатывает техническую документацию на монтажные и ремонтные работы  |
| ПК-3.4 | Выполняет работы по монтажу, наладке, техническому обслуживанию, ремонту ПТ СДМ и оборудования  |
| ПК-4   | Способен к организации и планированию работ по проектированию, изготовлению, монтажу, наладке, техническому обслуживанию, ремонту, реконструкции и модернизации ПТ СДМ и оборудования |
| ПК-4.1 | Организует подготовительные работы по проектированию, монтажу, наладке, техническому обслуживанию, ремонту ПТ СДМ и оборудования  |
| ПК-4.2 | Выполняет работы по проектированию, монтажу, наладке, техническому обслуживанию, ремонту ПТ СДМ и оборудования  |

#### 4. Структура, объём и содержание дисциплины (модуля)

Общая трудоемкость дисциплины составляет 5 зачетных единиц 180 акад. часов, в том числе:

- контактная работа – 121,65 акад. часов;
- аудиторная – 117 акад. часов;
- внеаудиторная – 4,65 акад. часов;
- самостоятельная работа – 22,65 акад. часов;
- в форме практической подготовки – 0 акад. час;
- подготовка к экзамену – 35,7 акад. час

Форма аттестации - экзамен, зачет

| Раздел/ тема дисциплины  | Семестр | Аудиторная контактная работа (в акад. часах) |           |             | Самостоятельная работа студента | Вид самостоятельной работы   | Форма текущего контроля успеваемости и промежуточной аттестации            | Код компетенции |
|--|---------|--|-----------|-------------|---------------------------------|--|--|-----------------|
|  |         | Лек.   | лаб. зан. | практ. зан. |                                 |  |  |                 |
| 1. Раздел 1. Основные положения теории надежности и долговечности подъемно-транспортных, строительных и дорожных машин |         |  |           |             |                                 |  |  |                 |
| 1.1 Общие понятия надежности машин   | 9       | 2  |           |             | 2                               | 1. Самостоятельное изучение учебной и научно литературы по теме<br>2. Поиск дополнительной информации по теме (работа с библиографическим материалами, с электронными библиотеками и ЭОР, информационно-коммуникационные сети Интернет). | 1. Индивидуальное собеседование.<br>2. Индивидуальное сообщение на занятии |                 |

|   |  |   |    |  |   |   |   |
|---|--|---|----|--|---|---|---|
| 1.2 Нагрузки в машинах  |  | 8 | 20 |  | 5 | <p>1. Самостоятельное изучение учебной и научно литературы по теме</p> <p>2. Поиск дополнительной информации по теме (работа с библиографическим материалами, с электронными библиотеками и ЭОР, информационно-коммуникационные сети Интернет).</p> <p>3. Подготовка к лабораторным занятиям.</p> | <p>1. Индивидуальное собеседование.</p> <p>2. Индивидуальное сообщение на занятии</p> <p>3. Защита лабораторных работ</p> |
| 1.3 Смазка подъемно-транспортных, строительных и дорожных машин |  | 6 | 16 |  | 5 | <p>1. Самостоятельное изучение учебной и научно литературы по теме</p> <p>2. Поиск дополнительной информации по теме (работа с библиографическим материалами, с электронными библиотеками и ЭОР, информационно-коммуникационные сети Интернет).</p> <p>3. Подготовка к лабораторным занятиям.</p> | <p>1. Индивидуальное собеседование.</p> <p>2. Индивидуальное сообщение на занятии</p> <p>3. Защита лабораторных работ</p> |

|   |  |    |    |    |  |     |  |  |  |
|---|--|----|----|----|--|-----|--|--|--|
| 1.4   | Обеспечение работоспособности и безопасности при неблагоприятных условиях эксплуатации |    | 2  |    |  | 5   | 1. Самостоятельное изучение учебной и научно литературы по теме<br>2. Поиск дополнительной информации по теме (работа с библиографическим материалами, с электронными библиотеками и ЭОР, информационно-коммуникационные сети Интернет). | 1. Индивидуальное собеседование.<br>2. Индивидуальное сообщение на занятии |  |
| Итого по разделу                                |  |    | 18 | 36 |  | 17  |  |  |  |
| Итого за семестр                                |  |    | 18 | 36 |  | 17  |  | зачёт  |  |
| 2. Раздел 2. Монтаж подъемно-транспортных машин |  |    |    |    |  |     |  |  |  |
| 2.1   | Общие сведения о монтаже   | 10 | 2  |    |  | 0,5 | 1. Самостоятельное изучение учебной и научно литературы по теме<br>2. Поиск дополнительной информации по теме (работа с библиографическим материалами, с электронными библиотеками и ЭОР, информационно-коммуникационные сети Интернет). | 1. Индивидуальное собеседование.<br>2. Индивидуальное сообщение на занятии |  |



|  |  |   |   |     |   |   |  |
|--|--|---|---|-----|---|---|--|
| <p>2.2<br/>Организационно-техническая<br/>подготовка к монтажу</p> |  | 2 | 4 | 0,5 | <p>1. Самостоятельное изучение учебной и научно литературы по теме<br/>2. Поиск дополнительной информации по теме (работа с библиографическим материалами, с электронными библиотеками и ЭОР, информационно-коммуникационные сети Интернет).<br/>3. Подготовка к лабораторным занятиям.</p> | <p>1. Индивидуальное собеседование.<br/>2. Индивидуальное сообщение на занятии<br/>3. Защита лабораторных работ</p> |  |
| <p>2.3 Такелажная оснастка и<br/>монтажное оборудование</p>        |  | 2 |   | 0,5 | <p>1. Самостоятельное изучение учебной и научно литературы по теме<br/>2. Поиск дополнительной информации по теме (работа с библиографическим материалами, с электронными библиотеками и ЭОР, информационно-коммуникационные сети Интернет).</p>  | <p>1. Индивидуальное собеседование.<br/>2. Индивидуальное сообщение на занятии</p>                                  |  |

|                                      |  |   |   |  |     |   |   |  |
|--------------------------------------|--|---|---|--|-----|---|---|--|
| 2.4 Такелажные работы                |  | 2 |   |  | 0,5 | <p>1. Самостоятельное изучение учебной и научно литературы по теме</p> <p>2. Поиск дополнительной информации по теме (работа с библиографическим материалами, с электронными библиотеками и ЭОР, информационно-коммуникационные сети Интернет).</p>   | <p>1. Индивидуальное собеседование.</p> <p>2. Индивидуальное сообщение на занятии</p>                                     |  |
| 2.5 Монтаж и наладка элементов машин |  | 4 | 8 |  | 0,5 | <p>1. Самостоятельное изучение учебной и научно литературы по теме</p> <p>2. Поиск дополнительной информации по теме (работа с библиографическим материалами, с электронными библиотеками и ЭОР, информационно-коммуникационные сети Интернет).</p> <p>3. Подготовка к лабораторным занятиям.</p> | <p>1. Индивидуальное собеседование.</p> <p>2. Индивидуальное сообщение на занятии</p> <p>3. Защита лабораторных работ</p> |  |

|  |    |   |    |   |     |  |   |  |
|--|----|---|----|---|-----|--|---|--|
| 2.6 Монтаж грузоподъемных кранов   |    | 4 |    |   | 0,5 | <p>1. Самостоятельное изучение учебной и научно литературы по теме</p> <p>2. Поиск дополнительной информации по теме (работа с библиографическим материалами, с электронными библиотеками и ЭОР, информационно-коммуникационные сети Интернет).</p> <p>3. Подготовка к лабораторным занятиям.</p>                                | <p>1. Индивидуальное собеседование.</p> <p>2. Индивидуальное сообщение на занятии</p> <p>3. Защита лабораторных работ</p>                     |  |
| Итого по разделу   | 16 |   | 12 | 3 |     |  |   |  |
| 3. Раздел 3. Раздел организация эксплуатации   |    |   |    |   |     |  |   |  |
| 3.1 Технический надзор, правила работы и техники безопасности при эксплуатации и ремонте ПТМ и СДМ | 10 | 4 | 4  |   | 1   | <p>1. Самостоятельное изучение учебной и научно литературы по теме</p> <p>2. Поиск дополнительной информации по теме (работа с библиографическим материалами, с электронными библиотеками и ЭОР, информационно-коммуникационные сети Интернет).</p> <p>3. Подготовка к практическому занятию и выполнение практических работ</p> | <p>1. Индивидуальное собеседование.</p> <p>2. Индивидуальное сообщение на занятии</p> <p>3. Проверка индивидуального задания и его защита</p> |  |

|   |    |  |    |      |  |   |  |
|---|----|--|----|------|--|---|--|
| 3.2 Организация и планирование технического обслуживания и ремонта ПТМ. Система ППР | 5  |  | 16 | 0,5  | <p>1. Самостоятельное изучение учебной и научно литературы по теме</p> <p>2. Поиск дополнительной информации по теме (работа с библиографическим материалами, с электронными библиотеками и ЭОР, информационно-коммуникационные сети Интернет).</p> <p>3. Подготовка к практическому занятию и выполнение практических работ</p> | <p>1. Индивидуальное собеседование.</p> <p>2. Индивидуальное сообщение на занятии</p> <p>3. Проверка индивидуального задания и его защита</p> |  |
| 3.3 Техническое обслуживание подъемно-транспортных, строительных и дорожных машин   | 2  |  | 4  | 1,15 | <p>1. Самостоятельное изучение учебной и научно литературы по теме</p> <p>2. Поиск дополнительной информации по теме (работа с библиографическим материалами, с электронными библиотеками и ЭОР, информационно-коммуникационные сети Интернет).</p> <p>3. Подготовка к практическому занятию и выполнение практических работ</p> | <p>1. Индивидуальное собеседование.</p> <p>2. Индивидуальное сообщение на занятии</p> <p>3. Проверка индивидуального задания и его защита</p> |  |
| 3.4 Экзамен   |    |  |    |      | Подготовка к экзамену  | Экзамен   |  |
| Итого по разделу  | 11 |  | 24 | 2,65 |  |   |  |
| Итого за семестр  | 27 |  | 36 | 5,65 |  | экзамен   |  |

|                     |    |    |    |       |  |                |  |
|---------------------|----|----|----|-------|--|----------------|--|
| Итого по дисциплине | 45 | 36 | 36 | 22,65 |  | экзамен, зачет |  |
|---------------------|----|----|----|-------|--|----------------|--|

## **5 Образовательные технологии**

1. В учебном процессе предусмотрены занятия в форме разбора конкретных ситуаций, связанных с монтажом машин и механизмов.
2. При проведении лабораторных и практических работ рассматриваются тесты по темам в интерактивной форме.
3. Часть занятий лекционного типа проводятся в виде презентации.
4. Практические занятия проводятся с использованием рекомендуемого программного обеспечения.
5. В рамках учебного курса предусмотрены встречи с представителями российских и зарубежных компаний, государственных и общественных организаций, мастер-классы экспертов и специалистов по тематике курса.

## **6 Учебно-методическое обеспечение самостоятельной работы обучающихся**

Представлено в приложении 1.

## **7 Оценочные средства для проведения промежуточной аттестации**

Представлены в приложении 2.

## **8 Учебно-методическое и информационное обеспечение дисциплины (модуля)**

### **а) Основная литература:**

1. Жиркин, Ю. В. Эксплуатация металлургических машин. Практикум : учебное пособие / Ю. В. Жиркин ; МГТУ. - Магнитогорск, 2016. - 1 электрон. опт. диск (CD-ROM). - URL: <https://magtu.informsystema.ru/uploader/fileUpload?name=2720.pdf&show=dcatalogues/1/1132030/2720.pdf&view=true> (дата обращения: 31.08.2019). - Макрообъект. - Текст : электронный.
2. Олизаренко, В. В. Основы эксплуатации горных машин и оборудования : учебное пособие / В. В. Олизаренко, В. С. Великанов. - 2-е изд., испр. и доп. - Магнитогорск : МГТУ, 2014. - 1 электрон. опт. диск (CD-ROM). - URL: <https://magtu.informsystema.ru/uploader/fileUpload?name=1057.pdf&show=dcatalogues/1/1119407/1057.pdf&view=true> (дата обращения: 31.08.2019). - Макрообъект. - Текст :

### **б) Дополнительная литература:**

1. Александров М.П. Грузоподъемные машины: Учебник для вузов. М.: Изд-во МГТУ им. Н.Э. Баумана – Высшая школа, 2000. – 552 с.
2. Безопасность труда в промышленности. Ежемесячный научно-производственный журнал.
3. Брауде В.И., Семенов Л.Н. Надежность подъемно-транспортных машин: Учебное пособие для студентов вузов. – Л.: Машиностроение, Ленингр. отделение, 1986. – 183 с.
4. Зубко Н.Ф., Яценко В.А. Эксплуатация и ремонт портовых перегрузочных машин: Учебник для вузов. – М.: Транспорт, 1987. – 424 с.
5. Ивашков И.И. Монтаж, эксплуатация и ремонт подъемно-транспортных машин: Учебник для студентов Вузов по специальности «Подъемно-транспортные, строительные и дорожные машины и оборудование». 2-е изд., перераб. и доп. – М.: Машиностроение, 1991.-400с.: ил.
6. Карнаухов Н.Н., Мерданов Ш.М., Шефер В.В., Иванов А.А. Эксплуатация подъемно-транспортных, строительных и дорожных машин. Строительные машины. – 2-е изд., перераб. и доп. – Тюмень: ТюмГНГУ, 2012. -456с. Ремонт металлоконструкций мостовых кранов. Яхнин Р.И. – М.: Металлургия, 1990 – 96 с.
7. Кох П.И. Производство, монтаж, эксплуатация и ремонт ПТМ Киев:

Высша школа, 1981. - 336 с.

8. Матвеев В.В., Крупин Н.Ф. Примеры расчета такелажной оснастки: Учебное пособие для техникумов. – Л.: Стройиздат. Ленингр. Отд-ние, 1987. – 320 с.

9. Справочник по кранам. В 2-х томах /Под ред. М.М. Гохберга. – Л.: Машиностроение, 1988. – 535 с. и 560 с.

10. Справочник по применению и нормам расхода смазочных материалов. Изд.4-е, пер. и доп. Под ред. Е.А. Эминова В 2-х книгах. – М.: Химия, 1977. –384 с. и 385 с.

11. Шешко Е.Е. Эксплуатация и ремонт оборудования транспортных комплексов карьеров. Под. ред. П.И. Томакова. – М.: Издательство Московского государственного горного университета, 1996. – 425 с.

12. Шиловский, В.Н. Сервисное обслуживание и ремонт машин и оборудования : учебное пособие / В.Н. Шиловский, А.В. Питухин, В.М. Костюкевич. — Санкт-Петербург : Лань, 2019. — 240 с. — ISBN 978-5-8114-3279-0. — Текст : электронный // Лань : электронно-библиотечная система. — URL: <https://e.lanbook.com/book/111896> (дата обращения: 31.08.2019). — Режим доступа: для авториз. пользователей.

13. Юнусов, Г.С. Монтаж, эксплуатация и ремонт технологического оборудования. Курсовое проектирование : учебное пособие / Г.С. Юнусов, А.В. Михеев, М.М. Ахмадеева. — 2-е изд., перераб. и доп. — Санкт-Петербург : Лань, 2011. — 160 с. — ISBN 978-5-8114-1216-7. — Текст : электронный // Лань : электронно-библиотечная система. — URL: <https://e.lanbook.com/book/2043> (дата обращения: 31.08.2019). — Режим доступа: для авториз. пользователей.

#### **в) Методические указания:**

1. Безопасная эксплуатация подъемных сооружений. Практикум. Часть 1 [Электронный ресурс]/ И. Г. Усов, Е. Ю. Мацко, В. С. Великанов, О. Р. Панфилова; ФГБОУ ВО «Магнитогорский государственный технический университет им.Г.И.Носова, - Электрон. текстовые дан. (0,236 Мб). – Магнитогорск: ФГБОУ ВО «МГТУ им.Г.И.Носова», 2018. – 1 электрон. опт. диск (CD-R).)

2. И.Г.Усов, Е.Ю.Мацко, В.С. Великанов. «Производство работ с применением подъемных сооружений». Методические указания к лабораторной работе по дисциплине «Безопасная эксплуатация ГПМ». Магнитогорск: Изд-во Магнитогорск. гос. техн. ун-та им. Г.И. Носова, 2016. 8 с.

3. И.Г.Усов, Е.Ю.Мацко, В.С. Великанов. «Техническое освидетельствование подъёмных сооружений». Методические указания к лабораторной работе по дисциплине «Безопасная эксплуатация ГПМ». Магнитогорск: Изд-во Магнитогорск. гос. техн. ун-та им. Г.И. Носова, 2016. 16 с.

4. И.Г.Усов, Е.Ю.Мацко. Браковка канатов: Методические указания к лабораторной работе по дисциплинам «Грузоподъемные машины», «Эксплуатация подъемно-транспортных, строительных, дорожных средств и оборудования», «Безопасная эксплуатация грузоподъемных машин», «Монтаж и эксплуатация транспортно-технологических машин». Магнитогорск: Изд-во Магнитогорск. гос. техн. ун-та им. Г.И.Носова, 2015. 14 с.

5. И.Г.Усов, Е.Ю.Мацко. Правила безопасности опасных производственных объектов, на которых используются подъемные сооружения: Методические указания к лабораторной работе по дисциплинам «Эксплуатация подъемно-транспортных, строи-тельных, дорожных средств и оборудования», «Безопасная эксплуатация грузоподъемных машин», «Монтаж и эксплуатация транспортно-технологических машин». Магнитогорск: Изд-во Магнитогорск. гос. техн. ун-та им. Г.И.Носова, 2015. 14с.

6. И.Г.Усов, Е.Ю.Мацко., В.С. Великанов. «Пуск подъемных сооружений в работу и постановка их на учет». Методические указания к лабораторной работе по

дисциплине «Безопасная эксплуатация ГПМ». Магнитогорск: Изд-во Магнитогорск. гос. техн. ун-та им. Г.И. Носова, 2016. 8 с.

7. Монтаж ленточного конвейера: Методические указания к лабораторной работе по курсу «Эксплуатация ПТМ» для студентов специальности 170900. Магнитогорск, МГТУ, 1999.

8. Надзор и обслуживание ПТМ. Метод. указания к лабораторным работам по МЭР ПТМ Магнитогорск: Изд. МГМА 1998. - 48 с.

9. Усов И.Г. Организация эксплуатации подъемно-транспортных, строитель-ных, дорожных машин и оборудования. Метод. указания по дисциплине “Эксплуатация подъемно-транспортных, строительных и дорожных машин” и выполнения раздела дипломного проекта для студентов специальности 190205 (170900) всех форм обучения. - Магнитогорск: МГТУ, 2005. – 41с.

10. Усов И.Г. Сборка и регулировка тормозных устройств ПТМ. Метод. указания к лабораторным работам по ЭПТСДМ Магнитогорск: Изд. МГТУ, 2007.

11. Усов И.Г. Смазка деталей машин: Метод. указания к лабораторным работам по дисциплине “Эксплуатация подъемно-транспортных, строительных, дорожных машин и оборудования” для студентов специальности 17.09 - Магнитогорск: ГОУ ВПО МГТУ, 2006. – 18с.

12. Усов И.Г., Антонов В.Н. Износ деталей машин. Метод. указания к лабораторным работам по МЭР ПТМ Магнитогорск: Изд. МГТУ, 2004.

13. Методические указания, разработанные на кафедре (см.приложение 3)

#### **г) Программное обеспечение и Интернет-ресурсы:**

гидравлика

#### **Программное обеспечение**

| Наименование ПО  | № договора                   | Срок действия лицензии |
|--|------------------------------|------------------------|
| MS Office 2007 Professional  | № 135 от 17.09.2007          | бессрочно              |
| 7Zip   | свободно распространяемое ПО | бессрочно              |
| Электронные плакаты по дисциплине "Автомобильные эксплуатационные материалы" | К-278-11 от 15.07.2011       | бессрочно              |
| Электронные плакаты по дисциплине "Гидравлика и гидропривод"                 | К-278-11 от 15.07.2011       | бессрочно              |
| Электронные плакаты по дисциплине "Детали машин"                             | К-278-11 от 15.07.2011       | бессрочно              |
| Электронные плакаты по дисциплине "Допуски и технические измерения"          | К-278-11 от 15.07.2011       | бессрочно              |



|  |                        |           |
|--|------------------------|-----------|
| Электронные плакаты по дисциплине "Строительные машины"  | К-278-11 от 15.07.2011 | бессрочно |
| Электронные плакаты по дисциплине "Технические измерения. Метрология, стандартизация и сертификация" | К-278-11 от 15.07.2011 | бессрочно |
| Электронные плакаты по дисциплине "Устройство автомобиля"  | К-278-11 от 15.07.2011 | бессрочно |
| Электронные плакаты по дисциплине "Тракторы"   | К-278-11 от 15.07.2011 | бессрочно |
| FAR Manager  | свободно               | бессрочно |

#### **Профессиональные базы данных и информационные справочные системы**

| Название курса   | Ссылка   |
|--|--|
| Электронная база периодических изданий East View Information Services, ООО «ИВИС»                  | <a href="https://dlib.eastview.com/">https://dlib.eastview.com/</a>                          |
| Информационная система - Единое окно доступа к информационным ресурсам                             | URL: <a href="http://window.edu.ru/">http://window.edu.ru/</a>                               |
| Национальная информационно-аналитическая система – Российский индекс научного цитирования (РИНЦ)   | URL: <a href="https://elibrary.ru/project_risc.asp">https://elibrary.ru/project_risc.asp</a> |
| Поисковая система Академия Google (Google Scholar)   | URL: <a href="https://scholar.google.ru/">https://scholar.google.ru/</a>                     |
| Федеральное государственное бюджетное учреждение «Федеральный институт промышленной собственности» | URL: <a href="http://www1.fips.ru/">http://www1.fips.ru/</a>                                 |

#### **9 Материально-техническое обеспечение дисциплины (модуля)**

Материально-техническое обеспечение дисциплины включает:

В соответствии с учебным планом по дисциплине предусмотрены следующие виды занятий: лекции, практические занятия, самостоятельная работа, консультации, зачет.

Учебные аудитории для проведения занятий лекционного типа:

- мультимедийные средства хранения, передачи и представления информации.

Учебные аудитории для проведения занятий для проведения практических занятий:

- мультимедийные средства хранения, передачи и представления информации;

- доска, мультимедийный проектор, экран.

Учебные аудитории для проведения групповых и индивидуальных консультаций, текущего контроля и промежуточной аттестации

- мультимедийные средства хранения, передачи и представления информации;

- доска, мультимедийный проектор, экран.

Учебные аудитории для проведения лабораторных работ:

- лаборатория «Роботов» оборудование и установки:

Робот РОГ-3;

Робот "Циклон-5"+пульт управления;

Робот "Циклон-5"+пульт управления;

Шибберное устройство;

Пресс ;

Робот Контур №1;

Робот "Универсал-5" ;

Робот МП-9С ;

Робот МП-11.

- лаборатория «Лаборатория грузоподъемных машин» оборудование и установки:

машина разрывная;

Л.Р. по определению напряжений в грузоподъемном крюке;

подъемная лебедка;

тельфер электрический;

пневматическое захватное устройство;

пневматический манипулятор;

тренажер башенного крана;

демонстрационные элементы ГПМ.

Помещения для самостоятельной работы обучающихся:

- персональные компьютеры с пакетом MS Office, выходом в интернет и с доступом в электронную образовательную среду университета.

Помещения для хранения и профилактического обслуживания учебного оборудования:

- стеллажи для хранения учебно-наглядных пособий и учебно-методической документации.

### **Учебно-методическое обеспечение самостоятельной работы обучающихся**

Самостоятельная работа по освоению дисциплины необходима для углубленного изучения материала курса. Самостоятельная работа студентов регламентируется графиками учебного процесса и самостоятельной работы.

Самостоятельная работа студентов состоит из следующих взаимосвязанных частей:

1) Изучение теоретического материала в форме:

- Самостоятельное изучение учебной и научно литературы по теме
- Поиск дополнительной информации по теме (работа с библиографическим материалами, с электронными библиотеками и ЭОР, информационно-коммуникационные сети Интернет).

Остаточные знания определяются результатами сдачи зачета и зачета с оценкой.

2) Подготовка к лабораторным занятиям.

3) Подготовка к практическим занятиям и выполнение практических работ.

Самостоятельная работа выполняется студентами на основе учебно-методических материалов дисциплины.

Приложение 2

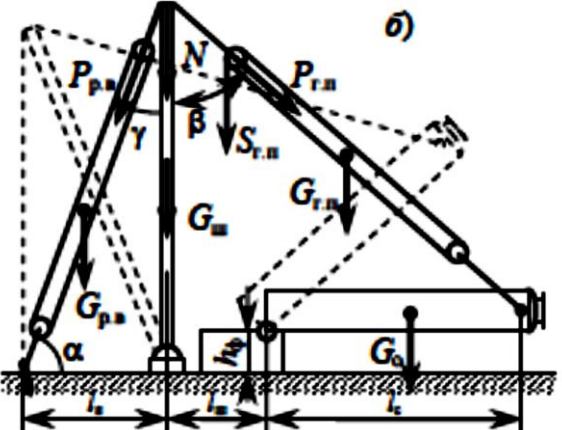
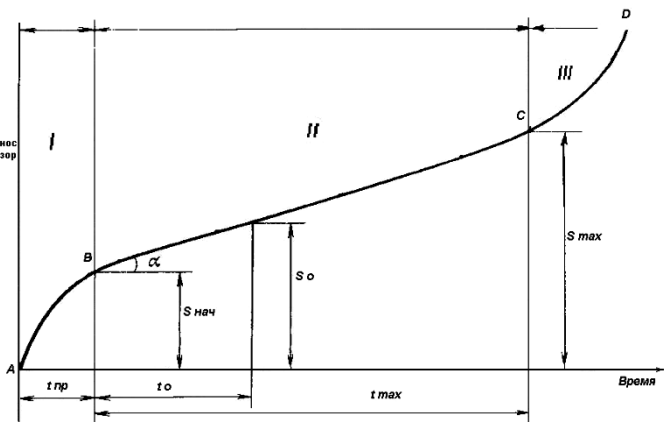
**ФОНД ОЦЕНОЧНЫХ СРЕДСТВ ДЛЯ ПРОВЕДЕНИЯ ПРОМЕЖУТОЧНОЙ АТТЕСТАЦИИ**

| Код индикатора  | Индикатор достижения компетенции   | Оценочные средства   |
|---|--|--|
| <b>Эксплуатация подъемно-транспортных, строительных, дорожных средств и оборудования</b>  |  |  |
| <b>ПРОФЕССИОНАЛЬНЫЕ КОМПЕТЕНЦИИ</b>   |  |  |
| <b>ПК-3</b> - Способен к выполнению работ по обеспечению монтажа, наладки, технического обслуживанию, ремонта, реконструкции и модернизации ПТ СДМ и оборудования |  |  |
| ПК-3.1  | Проводит анализ конструктивного исполнения ПТ СДМ и оборудования                               | <p>Вопросы для итоговой проверки знаний студентов по дисциплине:</p> <ol style="list-style-type: none"> <li>1. Общая характеристика надежности машин.</li> <li>2. Свойства надежности (безотказность, долговечность, ремонтпригодность и сохраняемость).</li> <li>3. Состояния (исправное и неисправное, работоспособное и неработоспособное, предельное) и события (повреждение, отказ).</li> <li>4. Показатели надежности и их определение.</li> <li>5. Показатели безотказности (вероятность безотказной работы, средняя наработка до отказа, интенсивность отказов и др.).</li> <li>6. Показатели долговечности</li> <li>7. Показатели ремонтпригодности.</li> <li>8. Общая характеристика нагрузок и их влияние на работу машин.</li> <li>9. Методы измерения нагрузок.</li> <li>10. Виды отказов по критерию прочности (усталостное разрушение, пластическая деформация, ползучесть, хрупкое разрушение, нарушение сцепления и др.).</li> <li>11. Местные напряжения и их снижение.</li> <li>12. Концентраторы напряжений. Способы снижения местных напряжений и их эффективность.</li> <li>13. Виды и характеристики внешнего трения.</li> <li>14. Виды трения, обусловленные характером движения (трение скольжения, качения и качения с проскальзыванием).</li> <li>15. Виды трения по наличию смазки (жидкостное, граничное, трение без смазки).</li> <li>16. Виды и характеристики изнашивания.</li> <li>17. Разновидности механического изнашивания (абразивное, гидро- и газоабразивное, эрозийное, усталостное, кавитационное, окислительное, изнашивание при</li> </ol> |
| ПК-3.2  | Определяет монтажные и эксплуатационные нагрузки на ПТ СДМ и отдельных их составляющих         |  |
| ПК-3.3  | Разрабатывает техническую документацию на монтажные и ремонтные работы                         |  |
| ПК-3.4  | Выполняет работы по монтажу, наладке, техническому обслуживанию, ремонту ПТ СДМ и оборудования |  |

| <i>Код индикатора</i> | <i>Индикатор достижения компетенции</i> | <i>Оценочные средства</i>  |
|-----------------------|---|--|
|                       |   | <p>заедании и фреттинг-коррозия).</p> <p>18. Понятие об износе и его продуктах, скорости и интенсивности изнашивания.</p> <p>19. Влияние трения и изнашивания на надежность ПТ и СД машин.</p> <p>20. Методы снижения вредного влияния износа на работу машин.</p> <p>21. Назначение смазывания машин и виды смазочных материалов.</p> <p>22. Минеральные масла.</p> <p>23. Пластичные (консистентные) смазки.</p> <p>24. Твердые смазки и твердые смазочные покрытия.</p> <p>25. Основные характеристики масел (вязкость, антиокислительная стабильность и др.) и смазок (вязкость, предел прочности на сдвиг и др.).</p> <p>26. Выбор смазочных материалов и режимов смазки для типовых узлов трения.</p> <p>27. Техническая документация на смазку.</p> <p>28. Техника смазки и смазочное хозяйство. Устройства для смазки.</p> <p>29. Организация смазочного хозяйства.</p> <p>30. Содержание монтажных работ.</p> <p>31. Проектно-сметная и техническая документация. Исходная документация.</p> <p>32. Проект производства работ (ППР) и его составные части</p> <p>33. Организация монтажной площадки. Понятие "монтажная площадка". Выбор места и размеров монтажной площадки. Подготовка площадки.</p> <p>34. Поставка и транспортировка, складирование и хранение оборудования. Приемка оборудования в монтаж, подготовка его к монтажу (ревизия), укрупнительная сборка и подача в монтажную зону.</p> <p>35. Виды такелажной оснастки и монтажного оборудования.</p> <p>36. Грузоподъемные и такелажные приспособления. Монтажные мачты, шевры, переносные монтажные стрелы и мачто-стреловые краны, порталы, ленточные порталные подъемники, анкерные устройства.</p> <p>37. Подъем кранами.</p> <p>38. Подъем с использованием строительных конструкций зданий.</p> <p>39. Подъем мачтами. Прочие методы подъема (стягивание опор и др.).</p> <p>40. Общие методы и приемы сборки машин при монтаже различных подъемно-транспортных машин.</p> |

| Код индикатора | Индикатор достижения компетенции | Оценочные средства  |
|----------------|----------------------------------|---|
|                |                                  | <p>41. Сборка в проектном положении надстройкой (наращиванием), навесная, на подмостях.</p> <p>42. Сборка вне проектного положения с последующим подъемом, надвижкой, подстройкой (подрачиванием).</p> <p>43. Монтаж типовых деталей и элементов машин. Особенности поставки механизмов и монтажа их элементов: валов, муфт, подшипников, зубчатых, червячных, цепных и ременных передач. Статическая и динамическая балансировка.</p> <p>44. Монтаж специальных деталей и элементов ПТМ. Особенности монтажа тормозов, ходовых колес и крановых путей, канатных барабанов, канатоведущих шкивов, блоков и канатов, барабанов, роlikоопор, лент, тяговых цепей и звездочек конвейеров.</p> <p>45. Составные части эксплуатации машин и оборудования. Содержание понятий эксплуатация, техническая эксплуатация, производственное использование, техническое обслуживание, ремонт и др.</p> <p>46. Общие вопросы эксплуатации ПТМ. Хранение и ввод машин в эксплуатацию. Списание машин. Эксплуатационная документация (техническое описание, инструкция по эксплуатации и техническому обслуживанию, паспорт и формуляр, ведомость запасных частей).</p> <p>47. Организация и содержание технического надзора при эксплуатации машин. Государственный и местный надзор. Структура местного надзора. Основные мероприятия по техническому надзору (регистрация, разрешение на пуск в работу, техническое освидетельствование).</p> <p>48. Правила безопасной работы. Правила работы грузоподъемных машин.</p> <p>49. Теоретические основы, сущность и составные части системы планово-предупредительного ремонта (ППР) машин и оборудования в промышленности.</p> <p>50. Основы технического диагностирования машин и деталей, механизмов и металлоконструкций при ремонте. Методы и приборы для выявления скрытых дефектов.</p> <p><i>Пример задания для промежуточного тестирования</i><br/> На рис. представлена зависимость распределения контактных нагрузок от вида трения при</p> |



| Код индикатора  | Индикатор достижения компетенции   | Оценочные средства  |
|---|--|---|
| <b>ПК-4</b> - Способен к организации и планированию работ по проектированию, изготовлению, монтажу, наладке, техническому обслуживанию, ремонту, реконструкции и модернизации ПТ СДМ и оборудования |  |   |
| ПК-4.1  | Организует подготовительные работы по проектированию, монтажу, наладке, техническому обслуживанию, ремонту ПТ СДМ и оборудования | <p>Пример практического задания</p>   |
| ПК-4.2  | Выполняет работы по проектированию, монтажу, наладке, техническому обслуживанию, ремонту ПТ СДМ и оборудования                   | <p>Рассчитать монтажный трубчатый шевр (схема б) для подъема аппарата массой <math>G_0 = 42</math> т и высотой <math>h_0 = 15</math> м на постамент высотой <math>h_{\phi} = 4</math> м при строповке его за вершину при максимальном угле наклона шевра к вертикали <math>\delta = 15^\circ</math>.</p> <p>Пример задания для итогового тестирования</p> <p>На рисунке показан график зависимости износа от времени эксплуатации. Как называется зона 1?</p> <p>А) Зона отказа.<br/>         Б) Зона упреждения.<br/>         В) Зона приработки.<br/>         Г) Зона работоспособности?<br/>         (Эталонный ответ: в)</p>  |



