



МИНИСТЕРСТВО НАУКИ И ВЫСШЕГО ОБРАЗОВАНИЯ
РОССИЙСКОЙ ФЕДЕРАЦИИ

Федеральное государственное бюджетное образовательное учреждение
высшего образования
«Магнитогорский государственный технический университет им. Г.И. Носова»



УТВЕРЖДАЮ

Директор ИЭУ

Н.Р. Бальнская

14.02.2022 г.

РАБОЧАЯ ПРОГРАММА ДИСЦИПЛИНЫ (МОДУЛЯ)

ИННОВАЦИОННЫЙ МЕНЕДЖМЕНТ В УПРАВЛЕНИИ ПЕРСОНАЛОМ

Направление подготовки (специальность)

38.03.03 Управление персоналом

Направленность (профиль/специализация) программы

Управление персоналом в организации

Уровень высшего образования - бакалавриат

Форма обучения

очно-заочная

Институт/ факультет	Институт экономики и управления
Кафедра	Государственного муниципального управления и управления персоналом
Курс	4

Магнитогорск
2022 год


Рабочая программа составлена на основе ФГОС ВО - бакалавриат по направлению подготовки 38.03.03 Управление персоналом (приказ Минобрнауки России от 12.08.2020 г. № 955)

Рабочая программа рассмотрена и одобрена на заседании кафедры Государственного муниципального управления и управления персоналом 25.01.2022, протокол № 2

Зав. кафедрой  Н.Р. Балынская


Рабочая программа одобрена методической комиссией ИЭиУ 14.02.2022 г. протокол № 6

Председатель  Н.Р. Балынская

Рабочая программа составлена:
доцент кафедры ГМУиУП, канд. ист. наук  В.М. Гафурова

Рецензент:

Начальник управления образования Администрации города Магнитогорска

 Н.В. Сафонова

1 Цели освоения дисциплины (модуля)

изучить содержания и структуры инновационного процесса в управлении персоналом, исследование различных аспектов управления инновациями в управлении персоналом, приобретение навыков анализа корпоративных инновационных стратегий в управлении персоналом.

2 Место дисциплины (модуля) в структуре образовательной программы

Дисциплина Инновационный менеджмент в управлении персоналом входит в обязательную часть учебного плана образовательной программы.

Для изучения дисциплины необходимы знания (умения, владения), сформированные в результате изучения дисциплин/ практик:

Маркетинг

Менеджмент

Стратегическое управление персоналом

Проектная деятельность

Маркетинг персонала и аутстаффинг

Знания (умения, владения), полученные при изучении данной дисциплины будут необходимы для изучения дисциплин/практик:

Корпоративная социальная ответственность

Организационное поведение

Производственная – преддипломная практика

Управление кадровым потенциалом организации

3 Компетенции обучающегося, формируемые в результате освоения дисциплины (модуля) и планируемые результаты обучения

В результате освоения дисциплины (модуля) «Инновационный менеджмент в управлении персоналом» обучающийся должен обладать следующими компетенциями:

Код индикатора	Индикатор достижения компетенции
ОПК-3	Способен разрабатывать и осуществлять мероприятия, направленные на реализацию стратегии управления персоналом, обеспечивать их документационное сопровождение и оценивать организационные и социальные последствия;
ОПК-3.1	Разрабатывает и реализовывает стратегии управления, привлечения персонала
ОПК-3.2	Обеспечивает документационное сопровождение стратегии управления персоналом
ОПК-3.3	Оценивает организационные и социальные последствия управления персоналом

4. Структура, объём и содержание дисциплины (модуля)

Общая трудоемкость дисциплины составляет 4 зачетных единиц 144 акад. часов, в том числе:

- контактная работа – 12,7 акад. часов;
- аудиторная – 10 акад. часов;
- внеаудиторная – 2,7 акад. часов;
- самостоятельная работа – 122,6 акад. часов;
- в форме практической подготовки – 0 акад. час;
- подготовка к экзамену – 8,7 акад. час

Форма аттестации - экзамен

Раздел/ тема дисциплины	Курс	Аудиторная контактная работа (в акад. часах)			Самостоятельная работа студента	Вид самостоятельной работы	Форма текущего контроля успеваемости и промежуточной аттестации	Код компетенции
		Лек.	лаб. зан.	практ. зан.				
1.								
1.1 Инновационное управление трудом. Методологические основы инновационного управления трудом	4	0,5		1	20	- Подготовка к занятиям - выполнение заданий - самостоятельная работа с дополнительной литературой	входной контроль	ОПК-3.1
1.2 Государственная инновационная политика.		0,5		1	26	- Подготовка к занятиям - выполнение заданий - самостоятельная работа с дополнительной литературой - подготовка презентаций и докладов	текущий контроль	ОПК-3.1
1.3 Инновационный потенциал работника и предприятия.		1		1	26	- Подготовка к занятиям - выполнение заданий - самостоятельная работа с дополнительной литературой - подготовка презентаций	текущий контроль знаний	ОПК-3.1

1.4 Менеджмент персонала инновационной организации. Управление разработкой, внедрением и созданием новшеств.		1		1,5	28	- Подготовка к занятиям - выполнение заданий - самостоятельная работа с дополнительной литературой - подготовка презентаций	текущий контроль знаний	ОПК-3.1
1.5 Оценка эффективности инновационной деятельности в кадровой работе. Управление кадровыми рисками.		1		1,5	22,6	- Подготовка к занятиям - выполнение заданий - самостоятельная работа с дополнительной литературой - подготовка презентаций	текущий контроль знаний	ОПК-3.1, ОПК-3.2, ОПК-3.3
Итого по разделу		4		6	122,6			
Итого за семестр		4		6	122,6		экзамен	
Итого по дисциплине		4		6	122,6		экзамен	

5 Образовательные технологии

На сегодняшний день стали очевидны преимущества использования компьютера на лекционных и практических учебных занятиях. Объяснение нового материала с использованием презентаций, выполненных с помощью программ Microsoft Power Point и Microsoft Front Page, вызывает интерес у студентов, способствует лучшему усвоению материала. Использование компьютера на учебных занятиях позволяет преподавателю экономить время, опрашивать учащихся на каждом занятии, вести статистику опроса, выявлять западающие темы. Также одним из эффективных средств информационных технологий является электронный учебник. Исходя из этого, более 20% всех занятий проводятся с применением информационных технологий.

Для обеспечения наибольшей эффективности образовательного процесса в курсе данной учебной дисциплины используются в процессе обучения передовые образовательные технологии:

- 1) традиционные образовательные технологии (информационная лекция, практические занятия);
- 2) технология проблемного обучения (проблемная лекция, практические занятия в форме практикума, кейс-метода);
- 3) игровые технологии (ролевые и деловые игры);
- 4) технологии проектного обучения (творческий проект);
- 5) интерактивные технологии (семинар-дискуссия);
- 6) информационно-коммуникационные образовательные технологии (лекция-визуализация, практические занятия в форме презентации).

Лекционные занятия наряду с сообщением учебной информации предполагают и решение следующих дидактических задач: заинтересовать студентов изучаемой темой, разрушить неверные стереотипы, убедить в необходимости глубокого освоения материала, побудить к самостоятельному поиску и активной мыслительной деятельности, помочь совершить переход от теоретического уровня социально-экономического планирования в муниципальных образованиях к прикладным знаниям в данной области.

Проведение групповых (семинарских и практических) занятий предполагает решение разнообразных дидактических задач: закрепление полученных знаний, формирование умения применять их на практике, совершенствование умения работать с информацией, анализировать, обобщать, принимать и обосновывать решения, аргументировано защищать собственные взгляды в дискуссии, взаимодействовать с другими членами группы в процессе разрешения конфликтных ситуаций.

6 Учебно-методическое обеспечение самостоятельной работы обучающихся

Представлено в приложении 1.

7 Оценочные средства для проведения промежуточной аттестации

Представлены в приложении 2.

8 Учебно-методическое и информационное обеспечение дисциплины (модуля)

а) Основная литература:

1. Данилина, Е. И. Инновационный менеджмент в управлении персоналом: учебник для бакалавров / Е. И. Данилина, Д. В. Горелов, Я. И. Маликова. — 2-е изд. — Москва: Издательско-торговая корпорация «Дашков и К°», 2020. - 208 с. - ISBN 978-5-394-03704-7. - Текст: электронный. - URL: <https://znanium.com/catalog/product/1091211> (дата обращения: 16.10.2022). – Режим доступа: по подписке.

2. Масалова, Ю. А. Инновационный менеджмент в управлении персоналом: учебное пособие для вузов / Ю. А. Масалова. — Москва: Издательство Юрайт, 2022. —

191 с. — (Высшее образование). — ISBN 978-5-534-13908-2. — Текст: электронный // Образовательная платформа Юрайт [сайт]. — URL: <https://urait.ru/bcode/496711> (дата обращения: 16.10.2022).

б) Дополнительная литература:

1. Инновационный менеджмент в управлении человеческими ресурсами: учебник для вузов / А. П. Панфилова [и др.]; под общей редакцией А. П. Панфиловой, Л. С. Киселевой. — Москва: Издательство Юрайт, 2022. — 313 с. — (Высшее образование). — ISBN 978-5-534-14222-8. — Текст: электронный // Образовательная платформа Юрайт [сайт]. — URL: <https://urait.ru/bcode/496616> (дата обращения: 16.10.2022).

в) Методические указания:

г) Программное обеспечение и Интернет-ресурсы:

Программное обеспечение

Наименование ПО	№ договора	Срок действия лицензии
7Zip	свободно	бессрочно
MS Office 2007 Professional	№ 135 от 17.09.2007	бессрочно
Kaspersky Endpoint Security для бизнеса-Стандартный	Д-162-21 от 26.03.2021	26.03.2023

Профессиональные базы данных и информационные справочные системы

Название курса	Ссылка
Международная реферативная и полнотекстовая справочная база данных	http://scopus.com
Университетская информационная система РОССИЯ	https://uisrussia.msu.ru
Федеральный образовательный портал – Экономика. Социология. Менеджмент	http://ecsocman.hse.ru/
Электронные ресурсы библиотеки МГТУ им. Г.И. Носова	https://magtu.informsystema.ru/Marc.html?locale=ru
Российская Государственная библиотека. Каталоги	https://www.rsl.ru/ru/4readers/catalogues/
Информационная система - Единое окно доступа к информационным ресурсам	URL: http://window.edu.ru/
Поисковая система Академия Google (Google Scholar)	URL: https://scholar.google.ru/
Национальная информационно-аналитическая система – Российский индекс научного	URL: https://elibrary.ru/project_risc.asp

9 Материально-техническое обеспечение дисциплины (модуля)

Материально-техническое обеспечение дисциплины включает:

Учебные аудитории для проведения занятий лекционного типа: мультимедийные средства хранения, передачи и представления информации.

2. Учебные аудитории для проведения практических занятий, групповых и индивидуальных консультаций, текущего контроля и промежуточной аттестации: мультимедийные средства хранения, передачи и представления информации; комплекс тестовых заданий для проведения промежуточных и рубежных контролей.

3. Помещения для самостоятельной работы: обучающихся: персональные компьютеры с пакетом MS Office, выходом в Интернет и с доступом в электронную информационно-образовательную среду университета

4. Помещения для хранения и профилактического обслуживания учебного оборудования: шкафы для хранения учебно-методической документации, учебного оборудования и учебно-наглядных пособий.

Учебно-методическое обеспечение самостоятельной работы обучающихся

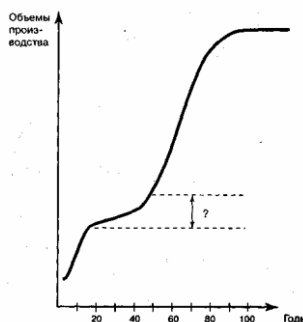
По дисциплине «Инновационный менеджмент в управлении персоналом» предусмотрена аудиторная и внеаудиторная самостоятельная работа обучающихся.

Аудиторная самостоятельная работа студентов предполагает выполнение практических работ.

Контрольная работа 1

Решите задачу:

1. Укажите название фазы развития технологического уклада на кривой его жизненного цикла.



- а. зарождение;
 - б. монополия;
 - в. доминирование;
 - г. угасание.
2. Ответить на вопросы теста.

Назовите составляющие факторы научно-технического потенциала инновационного процесса

- а. материально-техническая база, кадры науки,
- б. информационные фонды;
- в. кадры науки;
- г. научное оборудование;
- д. все вышеназванное.

На какие иерархические уровни менеджмента можно разделить инновационный процесс?

- а. высший, средний;
- б. первый уровень;
- в. высший и третий уровень;
- г. высший, средний и низший;
- д. верны 1 и 2 ответа.

Что является объектом инновационного менеджмента?

- а. коллективы трудящихся;
- б. инновационные процессы во всем их разнообразии, осуществляемые во всех сферах народного хозяйства;
- в. финансовые потоки предприятий;
- г. нововведения;
- д. показатели эффективности производства.

3. Решите задачу. Какие из этапов жизненного цикла продукции связаны со

значительными рискоинвестициями?

4. Как характеризуется интенсивность использования инновационных возможностей предприятия?

Контрольная работа 2

Ответить на вопросы теста:

1. Выработка стратегий инновационной концепции; определение тематических направлений деятельности, формирование инновационных программ и проектов – построение организационной структуры и структуры управления знаниями – это задачи:

- а. экзогенной гармонизации;
- б. эндогенной гармонизации;
- в. совокупной гармонизации

2. Совокупность вещественных факторов производства (средств и предметов труда), в которых материализованы новые знания и умения человека – это:

- а. основа инновационного процесса;
- б. техника;
- в. технология.

Задание 2. Необходимо ответить на вопрос по теме: «Новые тенденции в инновационном менеджменте в сфере управления персоналом».

Задание 3. Необходимо ответить на вопрос по теме: Управление персоналом в инновационном менеджменте.

Задание 4. Перечислите основные факторы, формирующие инновационную деятельность предприятий

Типовые задачи:

Ситуация для анализа: «*Инновационная деятельность научно-производственного центра "Реликт"*»

Научно-производственный центр «Реликт» является одной из крупнейших отечественных фирм по созданию компьютерных технологий для швейной индустрии. Компания занимает 20 % этого наукоемкого рынка и выпускает более 50 программ в год. А начинала эта компания с пошива чехлов для автомобильных сидений...

Начало бизнеса

Начало 1990-х гг. было трудным моментом в истории отечественной отраслевой науки: бюджетное финансирование резко сократилось, традиционные заказчики оказались на грани банкротства. Уровень оплаты труда работников НИИ порой не соответствовал даже прожиточному минимуму. Не был исключением и Центральный научно-исследовательский институт швейной промышленности, где трудились те, кто составляет сейчас кадровое ядро «Реликта». Именно в этот период у них родилась бизнес-идея, с реализации которой началась история компании.

Научный коллектив подошел к проблеме «выживания» с маркетинговой точки зрения и, перед тем как выйти на рынок, провел маркетинговое исследование. Целью этого этапа было определение места сосредоточения платежеспособного спроса. Выяснилось, что это те же люди, кто приобретает автомобили. Было принято решение об использовании разработанной в НИИ уникальной технологии по соединению лоскута в производстве чехлов для автомобилей. Благодаря этой запатентованной технологии лоскутное (а значит, более дешевое) изделие казалось непосвященному человеку сшитым из полноценной ткани и при этом искусно декорированным. Коллектив приобретал по бросовым ценам фабричные производственные отходы — остатки дорогих натуральных тканей и мехов — и шил качественные долговечные чехлы. Сбывали продукцию также без посредников. Товар пользовался огромным спросом. Были заключены договоры с простаивающими ателье, и бизнес пошел в рост.

Однако через некоторое время коллектив верно спрогнозировал падение спроса на свою продукцию. Во-первых, появились дешевые импортные аналоги, а во-вторых, сама продукция перестала быть настолько актуальной. Коллектив «Реликта» переориентировался на новую нишу.

Новый рынок

Новая ниша, которую выбрали себе ученые, — пошив спецодежды. Во-первых, здесь можно успешно использовать технологические разработки сотрудников НИЦ «Реликт». Рабочая одежда должна быть прочной и долговечной, поэтому для нее используются особые ткани, требующие особой технологии пошива. С другой стороны, ткани и технологии не должны быть дорогостоящими, так как уровень цен на такую продукцию должен оставаться невысоким.

Успех нового предприятия строился на том, что сотрудники компании смогли правильно спрогнозировать ситуацию на рынке профессиональной одежды и грамотно оценить характер и объем спроса.

К середине 1990-х гг. на рынке России появились компании, готовые платить за корпоративную одежду, являющуюся частью фирменного стиля. Причем каждая компания требовала эксклюзивности продукции, с одной стороны, и ее многофункциональности — с другой. Технология «Реликта» давала возможности гибкого реагирования на нужды заказчика, при этом сохранялась низкая себестоимость, что создавало и значительное ценовое преимущество перед западными конкурентами.

Компания начала с уже освоенного платежеспособного сектора — автосервисов, которые приобретали форму для автослесарей, мойщиков автомобилей и технического персонала. Затем стали поступать заказы от медицинских учреждений, охранных агентств, магазинов, авиакомпаний и т. д.

Необходимость частой смены моделей и работа малыми партиями (от 20 до 100 единиц) сдерживали рост бизнеса. Исполнение заказов требовало оперативности, а затраты на переподготовку производственных мощностей под новый заказ составляли 50 % от всей стоимости проектов и требовали не только средств, но и времени. И тогда «Реликт» внедрил еще одну инновацию — компьютерную систему проектирования спецодежды. С ее помощью удалось сократить подготовительный цикл работ перед запуском модели в производство в пять-семь раз. За один рабочий день теперь можно было успеть нарисовать эскиз, сделать лекала на все заказанные размеры и выкройки, рассчитать, сколько понадобится ткани, описать все технологические операции и их последовательность для конкретной модели. Успех такой программы был очевиден, и фирма «Реликт» получила значительное конкурентное преимущество на рынке профессиональной одежды, но на очереди была другая инновация...

Новая стратегия бизнеса

Вместо того, чтобы использовать свое ноу-хау и получать сверхприбыль в выбранном секторе, компания нашла новое рыночное окно с великолепной перспективой роста. «Реликт» продает свою запатентованную технологию конкурентам, имеющим крупные производства (что позволяет использовать эффект экономии на масштабах), и сосредотачивает свою деятельность на создании компьютерных технологий для швейных производств разной направленности.

К концу 1990-х гг. программный продукт «Реликта» использовали не только компании, специализирующиеся на пошиве спецодежды, но и предприятия по пошиву мужских и женских костюмов, детской одежды, меховых и кожаных изделий. Свою продукцию компания стала реализовывать и мебельным производителям, так как при использовании уникальной компьютерной технологии «Реликта» себестоимость производства мягкой мебели снизилась на 5-7 %.

Последней новацией стало создание компьютерной программы, позволяющей персонифицировать каждую единицу продукции под индивидуальные особенности фигуры человека.

Целевым рынком «Реликта» являются небольшие, быстро развивающиеся швейные предприятия с числом занятых около 30 человек и ежегодным оборотом приблизительно 500 тыс. долл. в год. Таких предприятий в России около полутора тысяч. Однако лишь четвертая часть из них готова к профессиональному использованию компьютерных технологий. Но и те компании, которые внедряют новые технологии, также ограничены в средствах, поэтому «Реликт» дифференцировал свою продукцию и старается удовлетворить различные требования клиентов. Для продвижения своей продукции компания воспользовалась механизмом государственной поддержки малого бизнеса. В России есть Фонд содействия развитию малых форм предприятий в научно-технической сфере. Покупатели компьютерной технологии «Реликта» могут получать через фонд необходимое для ее установки оборудование на выгодных лизинговых условиях. А стоимость вычислительной техники и периферии составляет 50-70 % от общих затрат по внедрению компьютерного проектирования одежды. Благодаря этому нововведению продажи «Реликта» выросли на 60 %.

Таким образом, активная инновационная политика и грамотный маркетинговый подход

обеспечили малому предприятию «Реликт» устойчивый рост и перспективы развития на рынке России.

Аналитическое задание

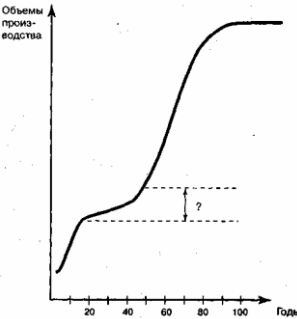
1. Изучив ситуацию для анализа, перечислить инновации компании «Реликт».
2. На основе таблицы дать характеристику инноваций компании «Реликт» по основным классификационным признакам.
3. Привести примеры продуктовых инноваций, появившихся на российском рынке в последнем полугодии. Дать им характеристику по основным классификационным признакам.
4. Подумайте и определите факторы, влияющие на инновационную активность и восприимчивость производителей.

Контрольные вопросы

1. Определите отличия экономических категорий «новшество», «инновация», «открытие», «изобретение».
2. Раскройте содержание подходов к понятию инновации.
3. Поясните основные составляющие нововведения.
4. Определите свойства инновации.
5. Сформулируйте классификацию инноваций по присущим им признакам.
6. Определите перспективы развития инновационной деятельности в РФ.
7. Назовите виды инновационной деятельности.
8. Охарактеризуйте источники инновационных возможностей.
9. Определите факторы, влияющие на инновационную активность и восприимчивость производителей.

Оценочные средства для проведения промежуточной аттестации

а) Планируемые результаты обучения и оценочные средства для проведения промежуточной аттестации:

Код индикатора	Индикатор достижения компетенции	Оценочные средства
ОПК-3 Способен разрабатывать и осуществлять мероприятия, направленные на реализацию стратегии управления персоналом, обеспечивать их документационное сопровождение и оценивать организационные и социальные последствия;		
ОПК-3.1	Разрабатывает и реализовывает стратегии управления, привлечения персонала	<p>Контрольная работа 1 Решите задачу:</p> <p>5. Укажите название фазы развития технологического уклада на кривой его жизненного цикла.</p>  <p>а. зарождение; б. монополия; в. доминирование; г. угасание.</p> <p>6. Ответить на вопросы теста.</p> <p>Назовите составляющие факторы научно-технического потенциала инновационного процесса</p> <p>е. материально-техническая база, кадры науки, ж. информационные фонды; з. кадры науки; и. научное оборудование; к. все вышеназванное.</p> <p>На какие иерархические уровни менеджмента можно разделить инновационный процесс?</p> <p>е. высший, средний; ж. первый уровень;</p>

		<p>з. высший и третий уровень; и. высший, средний и низший; к. верны 1 и 2 ответы.</p> <p>Что является объектом инновационного менеджмента?</p> <p>е. коллективы трудящихся; ж. инновационные процессы во всем их разнообразии, осуществляемые во всех сферах народного хозяйства; з. финансовые потоки предприятий; и. нововведения; к. показатели эффективности производства.</p> <p>7. <i>Решите задачу.</i> Какие из этапов жизненного цикла продукции связаны со значительными рискоинвестициями?</p> <p>8. Как характеризуется интенсивность использования инновационных возможностей предприятия?</p>
ОПК-3.2	Обеспечивает документационное сопровождение стратегии управления персоналом	<p>Контрольная работа 2 <i>Ответить на вопросы теста:</i></p> <p>3. Выработка стратегий инновационной концепции; определение тематических направлений деятельности, формирование инновационных программ и проектов – построение организационной структуры и структуры управления знаниями – это задачи:</p> <p>г. экзогенной гармонизации; д. эндогенной гармонизации; е. совокупной гармонизации</p> <p>4. Совокупность вещественных факторов производства (средств и предметов труда), в которых материализованы новые знания и умения человека – это:</p> <p>г. основа инновационного процесса; д. техника; е. технология.</p> <p>Задание 2. Необходимо ответить на вопрос по теме: «Новые тенденции в инновационном менеджменте в сфере управления персоналом».</p> <p>Задание 3. Необходимо ответить на вопрос по теме: Управление персоналом в инновационном менеджменте.</p> <p>Задание 4. Перечислите основные факторы, формирующие инновационную деятельность предприятий</p>
ОПК-3.3	Оценивает организационные и социальные последствия управления персоналом	<p>Вопросы к зачету</p> <p>1. Основные понятия, сущность и определение инновационного менеджмента</p> <p>2. Особенность современного этапа развития инновационной деятельности в организациях</p> <p>3. Основные составляющие инновационного процесса и научно – технического прогресса в</p>

		<p>организации</p> <ol style="list-style-type: none">4. Классификация инноваций5. Инновационная теория И. Шумпетера и Г. Менша6. Теория длинных волн Н.Д. Кандратьева7. Инновационная теория Х. Фримена8. Инновационная политика организации, последовательность ее формирования.9. Особенности управления инновационными процессами в современной организации10. Сущность рыночной ориентации инновационной деятельности организации. Определения понятия «инновация - товар»11. Формы передачи инновации. Основные требования инновационного договора12. Основные ключевые позиции инновационной инфраструктуры. Информационная инфраструктура13. История развития инновационного бизнеса. Развитие инновационных структур в России14. Организация финансирования инновационных программ. Основные условия, стадии, способы финансирования программ15. Структура источников финансирования программ. Классификация организационных форм участников финансирования программ
--	--	---

б) Порядок проведения промежуточной аттестации, показатели и критерии оценивания:

Примерная структура и содержание пункта:

Промежуточная аттестация по дисциплине включает теоретические вопросы, выявляющие степень сформированности умений и владений, проводится в форме экзамена.

Критерии оценки (в соответствии с формируемыми компетенциями и планируемыми результатами обучения):

Экзамен по данной дисциплине проводится в устной форме по экзаменационным билетам, каждый из которых включает 2 теоретических вопроса и одно практическое задание.

Показатели и критерии оценивания экзамена:

– **на оценку «отлично» (5 баллов)** – обучающийся демонстрирует высокий уровень сформированности компетенций, всестороннее, систематическое и глубокое знание учебного материала, свободно выполняет практические задания, свободно оперирует знаниями, умениями, применяет их в ситуациях повышенной сложности.

– **на оценку «хорошо» (4 балла)** – обучающийся демонстрирует средний уровень сформированности компетенций: основные знания, умения освоены, но допускаются незначительные ошибки, неточности, затруднения при аналитических операциях, переносе знаний и умений на новые, нестандартные ситуации.

– **на оценку «удовлетворительно» (3 балла)** – обучающийся демонстрирует пороговый уровень сформированности компетенций: в ходе контрольных мероприятий допускаются ошибки, проявляется отсутствие отдельных знаний, умений, навыков, обучающийся испытывает значительные затруднения при оперировании знаниями и умениями при их переносе на новые ситуации.

– **на оценку «неудовлетворительно» (2 балла)** – обучающийся демонстрирует знания не более 20% теоретического материала, допускает существенные ошибки, не может показать интеллектуальные навыки решения простых задач.

– **на оценку «неудовлетворительно» (1 балл)** – обучающийся не может показать знания на уровне воспроизведения и объяснения информации, не может показать интеллектуальные навыки решения простых задач.

Вопросы к экзамену

1. Основные понятия, сущность и определение инновационного менеджмента
2. Особенность современного этапа развития инновационной деятельности в организациях
3. Основные составляющие инновационного процесса и научно – технического прогресса в организации
4. Классификация инноваций
5. Инновационная теория И. Шумпетера и Г. Менша
6. Теория длинных волн Н.Д. Кандратьева
7. Инновационная теория Х. Фримена
8. Инновационная политика организации, последовательность ее формирования.
9. Особенности управления инновационными процессами в современной организации
10. Сущность рыночной ориентации инновационной деятельности организации. Определения понятия «инновация - товар»
11. Формы передачи инновации. Основные требования инновационного договора
12. Основные ключевые позиции инновационной инфраструктуры. Информационная инфраструктура
13. История развития инновационного бизнеса. Развитие инновационных структур в России
14. Организация финансирования инновационных программ. Основные условия, стадии, способы финансирования программ
15. Структура источников финансирования программ. Классификация организационных форм участников финансирования программ
16. Система бюджетного финансирования программ. Привлекаемые средства субъектов хозяйствования. Инновационные инвестиции
17. Акционерное финансирование

18. Финансирование в размерах федеральных инновационных программ
19. Формирование целевой инновационной программы
20. Государственные внешние заимствования и инвестиционные проекты
21. Сущность планирования инноваций. Классификация видов планирования
22. Основные функции планирования инноваций. Принципы планирования инноваций
23. Организация планирования инноваций на предприятии. Продуктивно-тематическое и объемно–календарное планирование инноваций
24. Прогнозирование как стадия процесса планирования инновационной деятельности.
25. Альтернативы в прогнозировании. Методы прогнозирования в организации
26. Классификация прогнозов. Система прогнозов в инновационной деятельности
27. Сущность программно-целевого менеджмента инновациями. Структура целевой программы и ее роль в программно-целевом менеджменте
28. Организация менеджмента целевыми программами. Содержание контроля и регулирования инновационной программой
29. Основные требования к проектированию инновационных организаций. Классификация современных моделей исследовательских организаций
30. Особенности организационных структур исследовательских организаций. Венчурные инновационные организации
31. Методы выбора инновационных программ. Менеджмент инновационных программ
32. Анализ затрат и выгод инновационных программ
33. Составление бюджета и осуществление контроля за уровнем издержек программ. Менеджмент по отклонениям и целям
34. Подбор персонала инновационных организаций. Расчет квалификационно-должностного состава персонала
35. Типовые обязанности менеджеров инновационных подразделений по управлению персоналом

Методические рекомендации для организации самостоятельной работы студентов

Подготовка к лекции

Важным условием освоения теоретических знаний является ведение конспектов лекций, овладение научной терминологией.

Главное в период подготовки к лекционным занятиям – научиться методам самостоятельного умственного труда, сознательно развивать свои творческие способности и овладевать навыками творческой работы.

Лекция является важнейшей формой организации учебного процесса, так как:

- знакомит с новым учебным материалом
- разъясняет учебные элементы, трудные для понимания
- систематизирует учебный материал
- ориентирует в учебном процессе.

Слушание и запись лекций – сложный вид вузовской аудиторной работы. Внимательное слушание и конспектирование лекций предполагает интенсивную умственную деятельность студента. Краткие записи лекций, их конспектирование помогает усвоить учебный материал. Конспект является полезным тогда, когда записано самое существенное, основное и сделано это самим студентом.

Не надо стремиться записать дословно всю лекцию. Такое «конспектирование» приносит больше вреда, чем пользы. Запись лекций рекомендуется вести по возможности собственными формулировками. Желательно запись осуществлять на одной странице, а следующую оставлять для проработки учебного материала самостоятельно в домашних условиях.

Конспект лекции лучше подразделять на пункты, параграфы, соблюдая красную строку. Этому в большой степени будут способствовать пункты плана лекции, предложенные преподавателям. Принципиальные места, определения, формулы и другое следует сопровождать замечаниями «важно», «особо важно», «хорошо запомнить» и т.п. Можно делать это и с помощью разноцветных маркеров или ручек. Лучше если они будут собственными, чтобы не приходилось просить их у однокурсников и тем самым не отвлекать их во время лекции.

Целесообразно разработать собственную «маркографию» (значки, символы), сокращения слов. Не лишним будет и изучение основ стенографии. Работая над конспектом лекций, всегда необходимо использовать не только учебник, но и ту литературу, которую дополнительно рекомендовал лектор. Именно такая серьезная, кропотливая работа с лекционным материалом позволит глубоко овладеть знаниями.

Просмотрите конспект сразу после занятий. Пометьте материал конспекта лекций, который вызывает затруднения для понимания. Попытайтесь найти ответы на затруднительные вопросы, используя предлагаемую литературу. Если самостоятельно не удалось разобраться в материале, сформулируйте вопросы и обратитесь на текущей консультации или на ближайшей лекции за помощью к преподавателю. Каждую неделю рекомендуется отводить время для повторения пройденного материала, проверяя свои знания, умения и навыки по контрольным вопросам.

Подготовка к семинарам

Цель семинара – обобщение и закрепление изученного курса. Студентам предлагаются для освещения сквозные концептуальные проблемы. Подготовка к каждому семинарскому занятию каждый студент должен начать с ознакомления с планом семинарского занятия, который отражает содержание предложенной темы.

Тщательное продумывание и изучение вопросов плана основывается на проработке текущего материала лекции, а затем изучения обязательной и дополнительной литературы, рекомендованную к данной теме.

При подготовке следует использовать лекционный материал и учебную литературу. Следует внимательно прочесть свой конспект лекции по изучаемой теме и рекомендуемую к теме

семинара литературу. При этом важно научиться выделять в рассматриваемой проблеме самое главное и сосредотачивать на нем основное внимание при подготовке.

Для более глубокого постижения курса и более основательной подготовки рекомендуется познакомиться с указанной дополнительной литературой. Самостоятельная работа с учебниками, учебными пособиями, научной, справочной и популярной литературой, материалами периодических изданий и Интернета, статистическими данными является наиболее эффективным методом получения знаний, позволяет значительно активизировать процесс овладения информацией, способствует более глубокому усвоению изучаемого материала, формирует у студентов свое отношение к конкретной проблеме. Более глубокому раскрытию вопросов способствует знакомство с дополнительной литературой, рекомендованной преподавателем по каждой теме семинарского или практического занятия, что позволяет студентам проявить свою индивидуальность в рамках выступления на данных занятиях, выявить широкий спектр мнений по изучаемой проблеме.

С незнакомыми терминами и понятиями следует ознакомиться в предлагаемом глоссарии, словаре или энциклопедии.

Ответ на каждый вопрос из плана семинарского занятия должен быть доказательным и аргументированным, студенту нужно уметь отстаивать свою точку зрения. Для этого следует использовать документы, монографическую, учебную и справочную литературу. Активно участвуя в обсуждении проблем на семинарах, студенты учатся последовательно мыслить, логически рассуждать, внимательно слушать своих товарищей, принимать участие в спорах и дискуссиях.

Для успешной подготовки к устному опросу, студент должен законспектировать рекомендуемую литературу, внимательно осмыслить фактический материал и сделать выводы. Студенту надлежит хорошо подготовиться, чтобы иметь возможность грамотно и полно ответить на заданные ему вопросы, суметь сделать выводы и показать значимость данной проблемы для изучаемого курса.

Студенту необходимо также дать анализ той литературы, которой он воспользовался при подготовке к устному опросу на семинарском занятии. При подготовке, студент должен правильно оценить вопрос, который он взял для выступления к семинарскому занятию. Но для того, чтобы правильно и четко ответить на поставленный вопрос, необходимо правильно уметь пользоваться учебной и дополнительной литературой.

Перечень требований к любому выступлению студента примерно таков:

- связь выступления с предшествующей темой или вопросом.
- раскрытие сущности проблемы.
- методологическое значение для научной, профессиональной и практической деятельности.

Разумеется, студент не обязан строго придерживаться такого порядка изложения, но все аспекты вопроса должны быть освещены, что обеспечит выступлению необходимую полноту и завершенность. Приводимые участником семинара примеры и факты должны быть существенными, по возможности перекликаться с профилем обучения. Выступление студента должно соответствовать требованиям логики. Четкое вычленение излагаемой проблемы, ее точная формулировка, неукоснительная последовательность аргументации именно данной проблемы, без неоправданных отступлений от нее в процессе обоснования, безусловная доказательность, непротиворечивость и полнота аргументации, правильное и содержательное использование понятий и терминов.

Если программой дисциплины предусмотрено выполнение практического задания, то его необходимо выполнить с учетом предложенной инструкции (устно или письменно). Все новые понятия по изучаемой теме необходимо выучить наизусть и внести в глоссарий, который целесообразно вести с самого начала изучения курса.

Результат такой работы должен проявиться в способности студента свободно ответить на теоретические вопросы семинара, его выступлении и участии в коллективном обсуждении вопросов изучаемой темы, правильном выполнении практических заданий и контрольных работ.

Подготовка презентации и доклада

Презентация, согласно толковому словарю русского языка Д.Н. Ушакова: «... способ подачи информации, в котором присутствуют рисунки, фотографии, анимация и звук».

Для подготовки презентации необходимо собрать и обработать начальную информацию.

Последовательность подготовки презентации:

1. Четко сформулировать цель презентации: вы хотите свою аудиторию мотивировать, убедить, заразить какой-то идеей или просто формально отчитаться.

2. Определить каков будет формат презентации: живое выступление (тогда, сколько будет его продолжительность) или электронная рассылка (каков будет контекст презентации).

3. Отобрать всю содержательную часть для презентации и выстроить логическую цепочку представления.

4. Определить ключевые моменты в содержании текста и выделить их.

5. Определить виды визуализации (картинки) для отображения их на слайдах в соответствии с логикой, целью и спецификой материала.

6. Подобрать дизайн и форматировать слайды (количество картинок и текста, их расположение, цвет и размер).

7. Проверить визуальное восприятие презентации.

Презентация предполагает сочетание информации различных типов: текста, графических изображений, музыкальных и звуковых эффектов, анимации и видеофрагментов. Поэтому необходимо учитывать специфику комбинирования фрагментов информации различных типов.

Для **текстовой информации** важен выбор шрифта, для графической – яркость и насыщенность цвета, для наилучшего их совместного восприятия необходимо оптимальное взаиморасположение на слайде.

Текстовая информация:

- размер шрифта: 24–54 пункта (заголовки), 18–36 пунктов (обычный текст);
- цвет шрифта и цвет фона должны контрастировать (текст должен хорошо читаться), но не резать глаза;
- тип шрифта: для основного текста гладкий шрифт без засечек (Arial, Tahoma, Verdana), для заголовка можно использовать декоративный шрифт, если он хорошо читаем;
- курсив, подчеркивание, жирный шрифт, прописные буквы рекомендуется использовать только для смыслового выделения фрагмента текста.

Графическая информация:

- рисунки, фотографии, диаграммы призваны дополнить текстовую информацию или передать ее в более наглядном виде;
- желательно избегать в презентации рисунков, не несущих смысловой нагрузки, если они не являются частью стилевого оформления;
- цвет графических изображений не должен резко контрастировать с общим стилевым оформлением слайда;
- иллюстрации рекомендуется сопровождать пояснительным текстом;
- если графическое изображение используется в качестве фона, то текст на этом фоне должен быть хорошо читаем.

Единое стилевое оформление:

стиль может включать:

- определенный шрифт (гарнитура и цвет), цвет фона или фоновый рисунок, декоративный элемент небольшого размера и др.;
- не рекомендуется использовать в стилевом оформлении презентации более 3 цветов и более 3 типов шрифта;
- оформление слайда не должно отвлекать внимание слушателей от его содержательной части;
- все слайды презентации должны быть выдержаны в одном стиле.

Практические советы по подготовке презентации:

Готовьте отдельно:

- печатный текст + слайды + раздаточный материал;
- слайды – визуальная подача информации, которая должна содержать минимум текста, максимум изображений, несущих смысловую нагрузку, выглядеть наглядно и просто;

Текстовое содержание презентации:

- устная речь или чтение, которая должна включать аргументы, факты, доказательства и эмоции;
- рекомендуемое число слайдов 17-22;
- обязательная информация для презентации: тема, фамилия и инициалы выступающего; план сообщения; краткие выводы из всего сказанного; список использованных источников;
- раздаточный материал – должен обеспечивать ту же глубину и охват, что и живое выступление: люди больше доверяют тому, что они могут унести с собой, чем исчезающим изображениям, слова и слайды забываются, а раздаточный материал остается постоянным осязаемым напоминанием; раздаточный материал важно раздавать в конце презентации; раздаточный материалы должны отличаться от слайдов, должны быть более информативными.

Доклад, согласно толковому словарю русского языка Д.Н. Ушакова: «... сообщение по заданной теме, с целью внести знания из дополнительной литературы, систематизировать материал, проиллюстрировать примерами, развивать навыки самостоятельной работы с научной литературой, познавательный интерес к научному познанию».

Тема доклада должна быть согласована с преподавателем и соответствовать теме учебного занятия. Материалы при его подготовке, должны соответствовать научно-методическим требованиям вуза и быть указаны в докладе.

Необходимо соблюдать регламент, оговоренный при получении задания. Иллюстрации должны быть достаточными, но не чрезмерными. Работа студента над докладом-презентацией включает отработку умения самостоятельно обобщать материал и делать выводы в заключении, умения ориентироваться в материале и отвечать на дополнительные вопросы слушателей, отработку навыков ораторства, умения проводить диспут.

Докладчики должны знать и уметь: сообщать новую информацию; использовать технические средства; хорошо ориентироваться в теме всего семинарского занятия; дискутировать и быстро отвечать на заданные вопросы; четко выполнять установленный регламент (не более 10 минут); иметь представление о композиционной структуре доклада и др.

Подготовка и написание реферата

Реферат, как форма обучения студентов – это краткий обзор максимального количества доступных публикаций по заданной теме, с элементами сопоставительного анализа данных материалов и с последующими выводами.

При проведении обзора должна проводиться и исследовательская работа, но объем ее ограничен, так как анализируются уже сделанные предыдущими исследователями выводы и в связи с небольшим объемом данной формы работы.

Цель написания рефератов является:

- привитие студентам навыков библиографического поиска необходимой литературы (на бумажных носителях, в электронном виде);
- привитие студентам навыков компактного изложения мнения авторов и своего суждения по выбранному вопросу в письменной форме, научно грамотным языком и в хорошем стиле;
- приобретение навыка грамотного оформления ссылок на используемые источники, правильного цитирования авторского текста;
- выявление и развитие у студента интереса к определенной научной и практической проблематике с тем, чтобы исследование ее в дальнейшем

Требования к содержанию:

- материал, использованный в реферате, должен относиться строго к выбранной теме;
- необходимо изложить основные аспекты проблемы не только грамотно, но и в соответствии с той или иной логикой (хронологической, тематической, событийной и др.)
- при изложении следует сгруппировать идеи разных авторов по общности точек зрения или по научным школам;
- реферат должен заканчиваться подведением итогов проведенной исследовательской работы: содержать краткий анализ-обоснование преимуществ той точки зрения по рассматриваемому вопросу, с которой Вы солидарны.

Структура реферата.

1. титульный лист
2. Введение – раздел реферата, посвященный постановке проблемы, которая будет рассматриваться и обоснованию выбора темы.
3. Основная часть – это звено работы, в котором последовательно раскрывается выбранная тема. Основная часть может быть представлена как цельным текстом, так и разделена на главы. При необходимости текст реферата может дополняться иллюстрациями, таблицами, графиками, но ими не следует перегружать текст.
4. Заключение – данный раздел реферата должен быть представлен в виде выводов, которые готовятся на основе подготовленного текста. Выводы должны быть краткими и четкими. Также в заключении можно обозначить проблемы, которые были выявлены в ходе работы над рефератом, но не были раскрыты в работе.
5. Список источников и литературы. В данном списке называются как те источники, на которые ссылается студент при подготовке реферата, так и все иные, изученные им в связи с его подготовкой. В работе должно быть использовано не менее 5 разных источников, из них хотя бы один – на иностранном языке. Работа, выполненная с использованием материала, содержащегося в одном научном источнике, является явным плагиатом и не принимается. Оформление Списка источников и литературы должно соответствовать требованиям библиографических стандартов.

Тестирование

Текущее тестирование – это контроль знаний с помощью тестов, которые состоят из вопросов и вариантов ответов для выбора. Тестовая форма контроля знаний предполагает целенаправленное приобретение знаний, включающая в себя такие основные стадии, как реальный опыт участника тестирования и практика самостоятельного освоения учебного материала.

Тестовые задания делятся на несколько групп. Задания закрытого типа с выбором одного или нескольких правильных ответов. Предложение нескольких альтернативных вариантов ответа позволяют обучающимся самостоятельно разобраться в том или ином вопросе, а также сформировать целостное представление основных проблем.

Вторая группа представляет собой задания на восстановление соответствия, третья – на восстановление последовательности. Четвертую группу образуют задания открытого типа, в которых правильный ответ надо сформулировать самому обучающемуся. Пятая группа заданий связана с поиском и исправлением фактологических ошибок в тексте; шестая – выполнением творческого задания по тексту источника.

Методические рекомендации для подготовки к зачету

1. Подготовка к зачету заключается в изучении тщательной проработке студентом учебного материала дисциплины с учётом учебников, лекционных и семинарских занятий, сгруппированном в виде контрольных вопросов.
2. Зачет по курсу проводится в виде тестирования или устного собеседования. К сдаче зачета допускаются только те студенты, которые работали успешно и выполнили в течение семестра

контрольные работы.

3. На зачет по курсу (в том числе и на итоговое тестирование) студент обязан предоставить:
 - полный конспект лекций (даже в случаях разрешения свободного посещения учебных занятий);
 - полный конспект семинарских занятий.
4. На зачете по билетам студент даёт ответы на вопросы билета после предварительной подготовки. Студенту предоставляется право отвечать на вопросы билета без подготовки по его желанию. Преподаватель имеет право задавать дополнительные вопросы, если студент недостаточно полно осветил тематику вопроса, если затруднительно однозначно оценить ответ, если студент не может ответить на вопрос билета, если студент отсутствовал на занятиях в семестре.
5. Качественной подготовкой к зачету является:
 - полное знание всего учебного материала по курсу;
 - свободное оперирование материалом;
 - демонстрация знаний дополнительного материала;
 - чёткие правильные ответы на дополнительные вопросы.

В период подготовки к зачетной сессии проводится итоговое занятие, целью проведения которого является поведение итогов самостоятельной работы студентов, обобщение и закрепление изученного материала. Студенты имеют возможность получить от преподавателей исчерпывающие ответы на все неясные вопросы.

Подготовка к зачету может считаться успешно завершённой, если студент может ответить на все вопросы для подготовки к зачету. Кроме того, студент должен хорошо владеть основной терминологией учебной дисциплины