



МИНИСТЕРСТВО НАУКИ И ВЫСШЕГО ОБРАЗОВАНИЯ
РОССИЙСКОЙ ФЕДЕРАЦИИ

Федеральное государственное бюджетное образовательное учреждение
высшего образования
«Магнитогорский государственный технический университет им. Г.И. Носова»



РАБОЧАЯ ПРОГРАММА ДИСЦИПЛИНЫ (МОДУЛЯ)

МЕТОДИКА ФИЗИЧЕСКОЙ КУЛЬТУРЫ И СПОРТА

Направление подготовки (специальность)
44.03.01 Педагогическое образование

Направленность (профиль/специализация) программы
Физическая культура

Уровень высшего образования - бакалавриат

Форма обучения
очная

Институт/ факультет	Факультет физической культуры и спортивного мастерства
Кафедра	Спортивного совершенствования
Курс	3
Семестр	5, 6

Магнитогорск
2022 год

Рабочая программа составлена на основе ФГОС ВО - бакалавриат по направлению подготовки 44.03.01 Педагогическое образование (приказ Минобрнауки России от 22.02.2018 г. № 121)

Рабочая программа рассмотрена и одобрена на заседании кафедры Спортивного совершенствования

07.02.2022, протокол № 4

Зав. кафедрой


 В.В. Алонцев

Рабочая программа одобрена методической комиссией ФФКиСМ
14.02.2022 г. протокол № 3

Председатель

 Р.А. Козлов

Рабочая программа составлена:
ст. преподаватель кафедры СС,

 Т.Ф. Глухова

Т.Ф. Глухова

Рецензент:

зав. кафедрой ФК, канд. пед. наук

 Р.Р.Вахитов

Лист актуализации рабочей программы

Рабочая программа пересмотрена, обсуждена и одобрена для реализации в 2023 - 2024 учебном году на заседании кафедры Спортивного совершенствования

Протокол от ____ 20__ г. № ____
Зав. кафедрой _____ В.В. Алонцев

Рабочая программа пересмотрена, обсуждена и одобрена для реализации в 2024 - 2025 учебном году на заседании кафедры Спортивного совершенствования

Протокол от ____ 20__ г. № ____
Зав. кафедрой _____ В.В. Алонцев

Рабочая программа пересмотрена, обсуждена и одобрена для реализации в 2025 - 2026 учебном году на заседании кафедры Спортивного совершенствования

Протокол от ____ 20__ г. № ____
Зав. кафедрой _____ В.В. Алонцев

Рабочая программа пересмотрена, обсуждена и одобрена для реализации в 2026 - 2027 учебном году на заседании кафедры Спортивного совершенствования

Протокол от ____ 20__ г. № ____
Зав. кафедрой _____ В.В. Алонцев

1 Цели освоения дисциплины (модуля)

Цель изучения дисциплины (модуля) «Методика физической культуры и спорта» является: изучить глубокие теоретические основы физического воспитания и спорта, а также научить студентов практически реализовать его основные положения в различных образовательных учреждениях и спортивных организациях, по месту будущей профессиональной деятельности выпускников высших физкультурных учебных заведений и факультетов физической культуры педагогических вузов.

2 Место дисциплины (модуля) в структуре образовательной программы

Дисциплина Методика физической культуры и спорта входит в обязательную часть учебного плана образовательной программы.

Для изучения дисциплины необходимы знания (умения, владения), сформированные в результате изучения дисциплин/ практик:

Теория и методика легкой атлетики

Методика проведения занятий с дошкольниками

Методика проведения занятий со школьниками

Знания (умения, владения), полученные при изучении данной дисциплины будут необходимы для изучения дисциплин/практик:

Основы научно-методической деятельности в физической культуре и спорте

Производственная - практика по получению профессиональных умений и опыта профессиональной деятельности

Подготовка к сдаче и сдача государственного экзамена

Производственная – преддипломная практика

Выполнение и защита выпускной квалификационной работы

3 Компетенции обучающегося, формируемые в результате освоения дисциплины (модуля) и планируемые результаты обучения

В результате освоения дисциплины (модуля) «Методика физической культуры и спорта» обучающийся должен обладать следующими компетенциями:

Код индикатора	Индикатор достижения компетенции
ОПК-3	Способен организовывать совместную и индивидуальную учебную и воспитательную деятельность обучающихся, в том числе с особыми образовательными потребностями, в соответствии с требованиями федеральных государственных образовательных стандартов
ОПК-3.1	Разрабатывает и применяет совместные и индивидуальные программы обучения и воспитания для обучающихся, в том числе с особыми образовательными потребностями, в соответствии с требованиями федеральных государственных образовательных стандартов
ОПК-7	Способен взаимодействовать с участниками образовательных отношений в рамках реализации образовательных программ
ОПК-7.1	Применяет технологии взаимодействия участников образовательных отношений в образовательной деятельности в рамках реализации образовательных программ

4. Структура, объём и содержание дисциплины (модуля)

Общая трудоемкость дисциплины составляет 4 зачетных единиц 144 акад. часов, в том числе:

- контактная работа – 98,3 акад. часов;
- аудиторная – 94 акад. часов;
- внеаудиторная – 4,3 акад. часов;
- самостоятельная работа – 19 акад. часов;
- в форме практической подготовки – 0 акад. час;
- подготовка к экзамену – 26,7 акад. час

Форма аттестации - зачет, экзамен

Раздел/ тема дисциплины	Семестр	Аудиторная контактная работа (в акад. часах)			Самостоятельная работа студента	Вид самостоятельной работы	Форма текущего контроля успеваемости и промежуточной аттестации	Код компетенции
		Лек.	лаб. зан.	практ. зан.				
1. Общая характеристика теории и методики физического воспитания								
1.1 Сущность и причина возникновения физического воспитания в обществе	5	1				Поиск дополнительной информации по заданной теме. Самостоятельное изучение учебной литературы. Работа с электронными библиотеками	Опрос, обсуждение	ОПК-3.1, ОПК-7.1
1.2 Теория и методика физического воспитания как учебная дисциплина, ее основные понятия		1				Поиск дополнительной информации по заданной теме. Самостоятельное изучение учебной литературы. Работа с электронными библиотеками	Опрос, обсуждение	ОПК-3.1, ОПК-7.1
1.3 Цель и задачи физического воспитания		1		2/2И		Поиск дополнительной информации по заданной теме. Самостоятельное изучение учебной литературы. Работа с электронными библиотеками	Опрос, обсуждение. Проверка изучения основной и дополнительной литературы	ОПК-3.1, ОПК-7.1

1.4	Общие социально-педагогические принципы системы физического воспитания, Формирование личности в процессе физического воспитания.	1				Поиск дополнительной информации по заданной теме. Самостоятельное изучение учебной литературы. Работа с электронными библиотеками	Опрос, обсуждение. Проверка изучения основной и дополнительной литературы	ОПК-3.1, ОПК-7.1
1.5	Связь различных видов воспитания в процессе физического воспитания	2		2/2И	4	Поиск дополнительной информации по заданной теме. Самостоятельное изучение учебной литературы. Работа с электронными библиотеками	Опрос, обсуждение. Проверка изучения основной и дополнительной литературы. Проверка индивидуальных заданий. Тестирование на образовательном портале.	ОПК-3.1, ОПК-7.1
Итого по разделу		6		4/4И	4			
2. Средства, методы и принципы физического воспитания								
2.1	Средства физического воспитания	1		3/2И	3	Поиск дополнительной информации по заданной теме. Самостоятельное изучение учебной литературы.	Опрос, обсуждение.	ОПК-3.1, ОПК-7.1
2.2	Методы физического воспитания	1		2/2И	3	Поиск дополнительной информации по заданной теме. Самостоятельное изучение учебной литературы. Работа с электронными библиотеками	Опрос, Обсуждение.	ОПК-3.1, ОПК-7.1
2.3	Принципы физического воспитания	1		4/2И	1	Поиск дополнительной информации по заданной теме. Самостоятельное изучение учебной литературы. Работа с электронными библиотеками	Тестирование на образовательном портале.	ОПК-3.1, ОПК-7.1
Итого по разделу		3		9/6И	7			
3. Основы теории и методики обучения двигательным действиям								

3.1 Двигательные умения и навыки как предмет обучения в физическом воспитании. Основы формирования двигательного навыка. Структура процесса обучения и особенности его этапов. Основы развития физических качеств.	5	2		6/1И	1	Поиск дополнительной информации по заданной теме. Самостоятельное изучение учебной литературы. Работа с электронными библиотеками	Опрос, обсуждение;	ОПК-3.1, ОПК-7.1
3.2 Сила и основы методики ее воспитания.		2		4/2И	1	Поиск дополнительной информации по заданной теме. Самостоятельное изучение учебной литературы. Работа с электронными библиотеками	проверка комплексов упражнений на развитие физических качеств;	ОПК-3.1, ОПК-7.1
3.3 Скоростные способности и основы методики их воспитания		1		4/1И	1	Поиск дополнительной информации по заданной теме. Разработка комплексов упражнений на развитие физических качеств	проверка комплексов упражнений на развитие физических качеств; – устный опрос ;	ОПК-3.1, ОПК-7.1
3.4 Выносливость и основы методики ее воспитания		1		4	1	Поиск дополнительной информации по заданной теме. Разработка комплексов упражнений на развитие физических качеств	проверка комплексов упражнений на развитие физических качеств; – устный опрос ;	ОПК-3.1, ОПК-7.1
3.5 Гибкость и основы методики ее воспитания		2		4	1	Поиск дополнительной информации по заданной теме. Разработка комплексов упражнений на развитие физических качеств	проверка комплексов упражнений на развитие физических качеств; – устный опрос ;	ОПК-3.1, ОПК-7.1
3.6 Двигательно-координационные способности и основы их воспитания		1		1	1	Поиск дополнительной информации по заданной теме. Разработка комплексов упражнений на развитие физических качеств	проверка комплексов упражнений на развитие физических качеств; Тестирование на образовательном портале	ОПК-3.1, ОПК-7.1
Итого по разделу		9		23/4И	6			
Итого за семестр	18		36/14И	17		зачёт		

4. Формы построения занятий в физическом воспитании								
4.1 Физическое воспитание детей раннего и дошкольного возраста. Физическое воспитание детей школьного возраста.	6	1				Поиск дополнительной информации по заданной теме. Самостоятельное изучение учебной литературы. Работа с электронными библиотеками. Разработка конспекта занятия.	проведение занятия на развитие физических качеств	ОПК-3.1, ОПК-7.1
4.2 Технология разработки документов планирования по физическому воспитанию		1			1	Поиск дополнительной информации по заданной теме. Самостоятельное изучение учебной литературы. Работа с электронными библиотеками. Разработка конспекта занятия.	отчет о выполнении практических работ	ОПК-3.1, ОПК-7.1
Итого по разделу		2			1			
5. Физическое воспитание в основной период трудовой деятельности								
5.1 Социальное значение и задачи физического воспитания. Особенности физического развития и физической подготовленности	6	1				Поиск дополнительной информации по заданной теме. Самостоятельное изучение учебной литературы. Работа с электронными библиотеками.	Проверка конспектов. Опрос, обсуждение	ОПК-3.1, ОПК-7.1
5.2 Физическая культура в режиме трудового дня. Физическая культура в быту трудящихся Контроль за здоровьем и физической подготовленностью.						Поиск дополнительной информации по заданной теме. Самостоятельное изучение учебной литературы. Работа с электронными библиотеками. Разработка конспекта занятия	Опрос, обсуждение	

5.3 Профессионально-прикладная физическая подготовка. Назначение и задачи профессионально-прикладной физической подготовки Построение и основы методики ППФК				4		Поиск дополнительной информации по заданной теме. Самостоятельное изучение учебной литературы. Работа с электронными библиотеками	Тестирование на образовательном портале.	ОПК-3.1, ОПК-7.1
Итого по разделу		1		4				
6. Общая характеристика спорта								
6.1 Основные понятия, относящиеся к спорту. Классификация видов спорта Социальные функции спорта. Основные направления в развитии спортивного движения		2				Поиск дополнительной информации по заданной теме. Самостоятельное изучение учебной литературы. Работа с электронными библиотеками. Разработка конспекта занятия.	Опрос, обсуждение	ОПК-3.1, ОПК-7.1
6.2 Характеристика системы тренировочно-соревновательной подготовки. Спортивные достижения и тенденции их развития	6	2		2/2И		Поиск дополнительной информации по заданной теме. Самостоятельное изучение учебной литературы. Работа с электронными библиотеками. Разработка конспекта занятия.	Опрос, обсуждение	ОПК-3.1, ОПК-7.1
6.3 Основы спортивной тренировки. Цели и задачи спортивной тренировки. Средства спортивной тренировки				2/2И		Поиск дополнительной информации по заданной теме. Самостоятельное изучение учебной литературы. Работа с электронными библиотеками. Разработка конспекта занятия.	Опрос, обсуждение	ОПК-3.1, ОПК-7.1

6.4 Методы спортивной тренировки. Принципы спортивной тренировки. Тренировочные и соревновательные нагрузки.		2		2		Поиск дополнительной информации по заданной теме. Самостоятельное изучение учебной литературы. Работа с электронными библиотеками. Разработка конспекта занятия.	Опрос, обсуждение	ОПК-3.1, ОПК-7.1
Итого по разделу		6		6/4И				
7. Основы построения процесса спортивной подготовки								
7.1 Спортивная подготовка как многолетний процесс и ее структура	6	1		1			Опрос, обсуждение	ОПК-3.1, ОПК-7.1
7.2 Построение тренировки в микроциклах, мезоциклах и макроциклах.		1		1		Поиск дополнительной информации по заданной теме. Самостоятельное изучение учебной литературы. Работа с электронными библиотеками.	Опрос, обсуждение	ОПК-3.1, ОПК-7.1
7.3 Технология планирования в спорте		1		1		Поиск дополнительной информации по заданной теме. Самостоятельное изучение учебной литературы. Работа с электронными библиотеками.	Опрос, обсуждение	ОПК-3.1, ОПК-7.1
Итого по разделу		3		3				
8. Общие положения технологии планирования в спорте.								
8.1 Планирование спортивной подготовки в многолетних циклах	6	1				Поиск дополнительной информации по заданной теме. Самостоятельное изучение учебной литературы. Работа с электронными библиотеками.	Опрос, обсуждение	ОПК-3.1, ОПК-7.1

8.2 Планирование тренировочно-соревновательного процесса в годичном цикле	2		2		Поиск дополнительной информации по заданной теме. Самостоятельное изучение учебной литературы. Работа с электронными библиотеками.		ОПК-3.1, ОПК-7.1
8.3 Оперативное планирование	2		3/2И	1	Поиск дополнительной информации по заданной теме. Самостоятельное изучение учебной литературы. Работа с электронными библиотеками.	Опрос, обсуждение, отчет о выполнении практических работ.	ОПК-3.1, ОПК-7.1
8.4 Комплексный контроль и учет в подготовке спортсмена. Спортивный отбор в процессе многолетней подготовки			2/2И		Поиск дополнительной информации по заданной теме. Самостоятельное изучение учебной литературы. Работа с электронными библиотеками.	Опрос, обсуждение проведение занятия	ОПК-3.1, ОПК-7.1
8.5 Контроль за состоянием подготовленности спортсмена. Контроль за факторами внешней среды. Учет в процессе спортивной тренировки.	3				Поиск дополнительной информации по заданной теме. Самостоятельное изучение учебной литературы. Работа с электронными библиотеками.	Тестирование на образовательном портале	ОПК-3.1, ОПК-7.1
Итого по разделу	8		7/4И	1			
Итого за семестр	20		20/8И	2		экзамен	
Итого по дисциплине	38		56/22И	19		зачет, экзамен	

5 Образовательные технологии

Дисциплина «Методика физической культуры и спорта» реализуется в форме лекционных и практических занятий.

В ходе изучения дисциплины используются образовательные и информационные технологии:

1. Традиционные технологии обучения, предполагающие передачу информации в готовом виде, формирование учебных умений по образцу: лекция-изложение, лекция-объяснение, практические занятия.

Использование традиционных технологий обеспечивает ориентирование студента в потоке информации, связанной с различными подходами к определению сущности, содержания, методов, форм развития и саморазвития личности; самоопределение в выборе оптимального пути и способов личностно-профессионального развития; систематизацию знаний, полученных студентами в процессе аудиторной и самостоятельной работы. Лекционные занятия проводятся с использованием мультимедийных средств. Практические занятия обеспечивают развитие и закрепление умений и навыков определения целей, и задач саморазвития, а также принятия наиболее эффективных решений по их реализации.

2. Интерактивные формы обучения, предполагающие организацию обучения как продуктивной творческой деятельности в режиме взаимодействия студентов друг с другом и с преподавателем

Использование интерактивных образовательных технологий способствует повышению интереса и мотивации учащихся, активизации мыслительной деятельности и творческого потенциала студентов, делает более эффективным усвоение материала, позволяет индивидуализировать обучение и ввести экстренную коррекцию знаний.

В рамках дисциплины «Методика физической культуры и спорта» предусматривается 14 часов аудиторных занятий, проводимых в интерактивной форме.

При проведении практических занятий используются групповая работа, технология коллективной творческой деятельности, технология сотрудничества, обсуждение проблемы в форме дискуссии, дебаты, круглый стол. Данные технологии обеспечивают высокий уровень усвоения студентами знаний, эффективное и успешное овладение умениями и навыками в предметной области, формируют познавательную потребность и необходимость дальнейшего самообразования, позволяют активизировать исследовательскую деятельность, обеспечивают эффективный контроль усвоения знаний.

3. Возможности образовательного портала ФГБОУ ВО «МГТУ» для предоставления студентам графика самостоятельной работы, расписания консультаций, заданий для самостоятельного выполнения и рекомендуемых тем для самостоятельного изучения.

Методика, предлагаемая для изучения дисциплины «Методика физической культуры и спорта» ориентирована на лекции проблемно-информационного характера, практические занятия исследовательского типа и подготовку рефератов.

Используемые образовательные технологии позволяют активно применять в учебном процессе интерактивные формы проведения занятий (разбор конкретных ситуаций, дискуссии, круглые столы), что способствует формированию и развитию профессиональных навыков обучающихся. Применяемые в процессе изучения дисциплины поисковый и исследовательский методы в полной мере соответствуют требованиям ФГОС по реализации компетентного подхода.

6 Учебно-методическое обеспечение самостоятельной работы обучающихся

Представлено в приложении 1.

7 Оценочные средства для проведения промежуточной аттестации

Представлены в приложении 2.

8 Учебно-методическое и информационное обеспечение дисциплины (модуля)

а) Основная литература:

1. Алхасов, Д. С. Теория и история физической культуры : учебник и практикум для вузов / Д. С. Алхасов. — Москва : Издательство Юрайт, 2020. — 191 с. — (Высшее образование). — ISBN 978-5-534-04714-1. — Текст : электронный // ЭБС Юрайт [сайт]. — URL: <https://urait.ru/bcode/454169>

2. Письменский, И. А. Физическая культура : учебник для вузов / И. А. Письменский, Ю. Н. Аллянов. — Москва : Издательство Юрайт, 2020. — 450 с. — (Высшее образование). — ISBN 978-5-534-14056-9. — Текст : электронный // ЭБС Юрайт [сайт]. — URL: <https://urait.ru/bcode/467588>

б) Дополнительная литература:

1. Алхасов, Д. С. Организация и проведение внеурочной деятельности по физической культуре : учебник для академического бакалавриата / Д. С. Алхасов, А. К. Пономарев. — Москва : Издательство Юрайт, 2019. — 176 с. — (Образовательный процесс). — ISBN 978-5-534-11092-0. — Текст : электронный // ЭБС Юрайт [сайт]. — URL: <https://urait.ru/bcode/444497>

2. Бурухин, С. Ф. Методика обучения физической культуре. гимнастика : учебное пособие для академического бакалавриата / С. Ф. Бурухин. — 3-е изд., испр. и доп. — Москва : Издательство Юрайт, 2019. — 173 с. — (Высшее образование). — ISBN 978-5-534-06290-8. — Текст : электронный // ЭБС Юрайт [сайт]. — URL: <https://urait.ru/bcode/437594>

3. Германов, Г. Н. Двигательные способности и физические качества. Разделы теории физической культуры : учебное пособие для бакалавриата и магистратуры / Г. Н. Германов. — 2-е изд., перераб. и доп. — Москва : Издательство Юрайт, 2019. — 224 с. — (Бакалавр и магистр. Модуль). — ISBN 978-5-534-04492-8. — Текст : электронный // ЭБС Юрайт [сайт]. — URL: <https://urait.ru/bcode/438651>

4. Германов, Г. Н. Физическая культура в школе. Легкая атлетика : учебное пособие для бакалавриата и магистратуры / Г. Н. Германов, В. Г. Никитушкин, Е. Г. Цуканова. — Москва : Издательство Юрайт, 2019. — 461 с. — (Бакалавр и магистр. Модуль). — ISBN 978-5-534-04548-2. — Текст : электронный // ЭБС Юрайт [сайт]. — URL: <https://urait.ru/bcode/438860>

5. Дворкин, Л. С. Атлетическая гимнастика. Методика обучения : учебное пособие для академического бакалавриата / Л. С. Дворкин. — Москва : Издательство Юрайт, 2019. — 148 с. — (Бакалавр. Академический курс). — ISBN 978-5-534-11034-0. — Текст : электронный // ЭБС Юрайт [сайт]. — URL: <https://urait.ru/bcode/444017>

6. Замогильнов, А. И. Сборник олимпиадных теоретико-методических заданий по предмету «Физическая культура» : учеб. пособие / А.И. Замогильнов. — Москва : ИНФРА-М, 2019. — 119 с. - ISBN 978-5-16-108012-2. - Текст : электронный. - URL: <https://znanium.com/catalog/product/1042460>

7. Иванков, Ч. Т. Технология физического воспитания в высших учебных заведениях / Ч. Т. Иванков, С. А. Литвинов. — 2-е изд. — Москва : Издательство Юрайт, 2020. — 103 с. — (Высшее образование). — ISBN 978-5-534-11441-6. — Текст : электронный // ЭБС Юрайт [сайт]. — URL: <https://urait.ru/bcode/456948>

8. Каткова, А.М. Физическая культура и спорт : учебное наглядное пособие / А.М. Каткова, А.И. Храмцова. - М. : МПГУ, 2018. - 64 с. - ISBN 978-5-4263-0617-2. - Текст : электронный. - URL: <https://znanium.com/catalog/product/1020559>

9. Литвинов, С. А. Методика обучения физической культуре.

Календарно-тематическое планирование : учебное пособие для вузов / С. А. Литвинов. — 2-е изд. — Москва : Издательство Юрайт, 2020. — 413 с. — (Высшее образование). — ISBN 978-5-534-11125-5. — Текст : электронный // ЭБС Юрайт [сайт]. — URL: <https://urait.ru/bcode/455860>

10. Чертов, Н. В. Физическая культура : учебное пособие / Н. В. Чертов. - Ростов-на-Дону : Издательство ЮФУ, 2012. - 118 с. - ISBN 978-5-9275-0896-9. - Текст : электронный. - URL: <https://znanium.com/catalog/product/551007>

в) Методические указания:

Методические указания по самостоятельной работе студентов (усвоению подготовке к практическим занятиям и подготовке к зачету) представлены в приложении

г) Программное обеспечение и Интернет-ресурсы:

Программное обеспечение

Наименование ПО	№ договора	Срок действия лицензии
MS Office 2007 Professional	№ 135 от 17.09.2007	бессрочно
7Zip	свободно	бессрочно
FAR Manager	свободно	бессрочно

Профессиональные базы данных и информационные справочные системы

Название курса	Ссылка
Электронная база периодических изданий East View Information Services,	https://dlib.eastview.com/
Национальная информационно-аналитическая система – Российский индекс научного	URL: https://elibrary.ru/project_risc.asp
Поисковая система Академия Google (Google Scholar)	URL: https://scholar.google.ru/
Информационная система - Единое окно доступа к информационным	URL: http://window.edu.ru/
Российская Государственная библиотека. Каталоги	https://www.rsl.ru/ru/4readers/catalogues /
Электронные ресурсы библиотеки МГТУ им. Г.И. Носова	https://magtu.informsystema.ru/Marc.html?locale=ru

9 Материально-техническое обеспечение дисциплины (модуля)

Материально-техническое обеспечение дисциплины включает:

Учебные аудитории и спортивный зал для проведения практических занятий, групповых и индивидуальных консультаций, текущего контроля и промежуточной аттестации

Мультимедийные средства хранения, передачи и представления информации.

Спортивный инвентарь и оборудование

Помещения для самостоятельной работы обучающихся Персональные компьютеры с пакетом MS Office, выходом в Интернет и с доступом в электронную информационно-образовательную среду университета

Помещение для хранения и профилактического обслуживания учебного оборудования Стеллажи и контейнеры для хранения спортивного инвентаря и оборудования

По дисциплине «Методика физической культуры и спорта» предусмотрена аудиторная и внеаудиторная самостоятельная работа обучающихся.

Аудиторная самостоятельная работа студентов предполагает письменные ответы на контрольные вопросы и выполнение тестовых заданий.

Перечень тем и заданий для практических занятий

Тема 1.4 Система физического воспитания, ее основы

1. Задачи системы физической культуры.
2. Принципы системы физической культуры.
3. Мировоззренческие, правовые, научно-методические, программно-нормативные и организационные основы отечественной системы физической культуры.

Тема 2.1 Средства физического воспитания :

1. Физические упражнения как основное средство физического воспитания.
2. Факторы, определяющие эффективность воздействия физических упражнений.
3. Техника физических упражнений.

Тема 2.2 Методы физического воспитания

1. Классификация методов.
2. Методы, направленные на приобретение знаний.
3. Методы, направленные на овладение двигательными умениями и навыками.
4. Методы, направленные на совершенствование двигательных навыков и развитие двигательных способностей.

Тема 2.3 Принципы физического воспитания:

1. Принцип сознательности и активности.
2. Принцип наглядности.
3. Принцип доступности и индивидуализации
4. Принципы систематичности, непрерывности, прогрессирования воздействий.

Тема 3.1 Двигательные умения и навыки как предмет обучения в физическом воспитании

1. Двигательное умение и двигательный навык как уровни владения двигательным действием.
2. Основы формирования двигательного навыка.
3. Содержание первого этапа обучения двигательному действию.
4. Содержание второго этапа обучения двигательному действию.
5. Содержание третьего этапа обучения двигательному действию.

Тема 3.6 Сила и основы методики ее воспитания.

1. Силовые способности и их виды.
2. Факторы, определяющие проявление силовых способностей.
3. Методика развития силовых способностей.
4. Методы определения уровня развития силовых способностей.

Тема 3.7 Скоростные способности и основы методики их воспитания

1. Формы проявления скоростных способностей.
2. Факторы, определяющие проявление скоростных способностей.
3. Методика развития быстроты одиночного движения и частоты движений.
4. Методика развития комплексных форм проявления скоростных способностей.
5. Методы определения уровня развития скоростных способностей.

Тема 3.8 Выносливость и основы методики ее воспитания

1. Утомление и выносливость. Виды выносливости.
2. Методика развития выносливости.
3. Методы определения уровня развития выносливости.

Тема 3.8 Гибкость и основы методики ее воспитания.

1. Понятие о гибкости. Виды гибкости.
2. Факторы, определяющие проявление гибкости.
3. Методика развития гибкости.

4. Методы определения уровня развития гибкости.

Тема 3.9. Развитие координационных способностей.

1. Критерии оценки и формы проявления координационных способностей.

2. Методика развития координационных способностей.

3. Методы определения уровня развития координационных способностей.

Тема 4.1 Планирование и контроль в физическом воспитании

1. Методическая последовательность планирования.

2. Характеристика основных документов планирования.

3. Виды педагогического контроля их содержание и функциональное назначение.

4. Методы педагогического контроля.

Тема 4.2 Физическое воспитание детей раннего и дошкольного возраста.

1. Особенности методики занятий физическими упражнениями детей дошкольного возраста.

2. Формы занятий в дошкольном возрасте.

Тема 4.3 Физическое воспитание детей школьного возраста.

1. Задачи и особенности методики физического воспитания детей младшего школьного возраста.

2. Задачи и особенности методики физического воспитания детей среднего школьного возраста

3. Задачи и особенности методики физического воспитания детей старшего школьного возраста.

4. Физическое воспитание детей с ослабленным здоровьем.

Тема 6.1 Основные понятия, относящиеся к спорту. Классификация видов спорта

1. Особенности современного этапа развития спорта.

2. Основные направления в развитии спортивного движения.

3. Факторы, влияющие на динамику спортивных достижений.

Тема 6.5. Основы спортивной тренировки:

1. Цели и задачи спортивной тренировки.

2. Средства и методы спортивной тренировки.

3. Принципы спортивной тренировки.

4. Тренировочные и соревновательные нагрузки.

Контрольные тесты

ОБЩАЯ ХАРАКТЕРИСТИКА ТЕОРИИ И МЕТОДИКИ ФИЗИЧЕСКОГО ВОСПИТАНИЯ

1. Вид воспитания, специфическим содержанием которого являются обучение движениям, воспитание физических качеств, овладение специальными физкультурными знаниями и формирование осознанной потребности в физкультурных занятиях, называется:

1) физической культурой;

2) физической подготовкой;

3) физическим воспитанием;

4) физическим образованием.

2. Результатом физической подготовки является:

1) физическое развитие индивидуума;

2) физическое воспитание;

3) физическая подготовленность;

4) физическое совершенство.

3. Специализированный процесс, содействующий успеху в конкретной деятельности (вид профессии, спорта и др.), предъявляющий специализированные требования к двигательным способностям человека, называется:

1) спортивной тренировкой;

2) специальной физической подготовкой;

3) физическим совершенством;

4) профессионально-прикладной физической подготовкой.

4. Укажите, какое понятие (термин) подчеркивает прикладную направленность физического воспитания к трудовой или иной деятельности:

1) физическая подготовка;

2) физическое совершенство;

3) физическая культура;

- 4) физическое состояние.
5. К показателям, характеризующим физическое развитие человека, относятся:
 - 1) показатели телосложения, здоровья и развития физических качеств;
 - 2) показатели уровня физической подготовленности и спортивных результатов;
 - 3) уровень и качество сформированных жизненно важных двигательных умений и навыков;
 - 4) уровень и качество сформированных спортивных двигательных умений и навыков.
6. Укажите, что послужило основой (источником) возникновения физического воспитания в обществе:
 - 1) результаты научных исследований;
 - 2) прогрессивные идеи о содержании и путях воспитания гармонически развитой личности;
 - 3) осознанное понимание людьми явления упражняемости (повторяемости действий), важности так называемой предварительной подготовки человека к жизни и установление связи между ними;
 - 4) желание заниматься физическими упражнениями.
7. На современном этапе развития общества основными критериями физического совершенства служат:
 - 1) показатели телосложения;
 - 2) показатели здоровья;
 - 3) уровень и качество сформированных двигательных умений и навыков;
 - 4) нормативы и требования государственных программ по физическому воспитанию в сочетании с нормативами единой спортивной классификации.

НАПРАВЛЕННОЕ ФОРМИРОВАНИЕ ЛИЧНОСТИ В ПРОЦЕССЕ ФИЗИЧЕСКОГО ВОСПИТАНИЯ

1. Совокупность методологических и организационно-методических установок, определяющих подбор, компоновку и порядок задействования воспитательного инструментария, называется:
 - 1) воспитанием;
 - 2) техникой воспитания;
 - 3) технологией воспитательной деятельности;
 - 4) воспитательными приемами.
2. Определенные способы педагогического воздействия на занимающихся физической культурой и спортом или взаимодействия с ними в целях формирования и развития у них качеств, необходимых для успешного выполнения социальных ролей и достижения личностно значимых целей, называются:
 - 1) средствами воспитания;
 - 2) приемами воспитания;
 - 3) правилами воспитания;
 - 4) методами воспитания.
3. Совокупность приемов, операций и других действий педагога по физической культуре и спорту по использованию воспитательного инструментария в профессиональной деятельности характеризует:
 - 1) стратегию воспитания;
 - 2) технику воспитания;
 - 3) тактику воспитания;
 - 4) методы воспитания.
4. Основу методов воспитания составляют:
 - 1) средства и приемы воспитания;
 - 2) убеждение и наглядный пример;
 - 3) тактика и техника воспитания;
 - 4) правила воспитания.
5. В отечественной педагогике главным методом воспитания является:
 - 1) метод убеждения;
 - 2) метод упражнения;
 - 3) метод поощрения;
 - 4) наглядный пример.

6. В процессе воспитания при убеждении «делом» наиболее часто используются следующие приемы:

- 1) показ занимающемуся ценности и значимости его действий и поступков; личный пример преподавателя (тренера);
- 2) разъяснение, доказательство;
- 3) сравнение, сопоставление;
- 4) моральное и материальное стимулирование.

СРЕДСТВА И МЕТОДЫ ФИЗИЧЕСКОГО ВОСПИТАНИЯ

1. Основным *специфическим средством* физического воспитания являются:

- 1) физические упражнения;
- 2) оздоровительные силы природы;
- 3) гигиенические факторы;
- 4) тренажеры и тренажерные устройства, гири, гантели, штанга, резиновые амортизаторы, эспандеры.

2. Физические упражнения - это:

- 1) такие двигательные действия, которые направлены на формирование двигательных умений и навыков;
- 2) виды двигательных действий, направленные на морфологические и функциональные перестройки организма;
- 3) такие двигательные действия (включая их совокупности), которые направлены на реализацию задач физического воспитания, сформированы и организованы по его закономерностям;
- 4) виды двигательных действий, направленные на изменение форм телосложения и развитие физических качеств.

3. Под техникой физических упражнений понимают:

- 1) способы выполнения двигательных действий, с помощью которых двигательная задача решается целесообразно с относительно большой эффективностью;
- 2) способы выполнения двигательного действия, оставляющие эстетически благоприятное впечатление;
- 3) определенную упорядоченность и согласованность как процессов, так и элементов содержания данного упражнения;
- 4) видимую форму, которая характеризуется соотношением пространственных, временных и динамических (силовых) параметров движения.

4. Ритм как комплексная характеристика техники физических Упражнений отражает:

- 1) закономерный порядок распределения усилий во времени и пространстве, последовательность и меру их изменения (нарастание и уменьшение) в динамике действия;
- 2) частоту движений в единицу времени;
- 3) взаимодействие внутренних и внешних сил в процессе движения;
- 4) точность двигательного действия и его конечный результат.

5. Эффект физических упражнений определяется прежде всего:

- 1) их формой;
- 2) их содержанием;
- 3) темпом движения;
- 4) длительностью их выполнения.

МЕТОДЫ ФИЗИЧЕСКОГО ВОСПИТАНИЯ

1. Под методами физического воспитания понимают:

- 1) основные положения, определяющие содержание, организационные формы учебного процесса в соответствии с его общими целями и закономерностями;
- 2) те руководящие положения, которые раскрывают отдельные стороны применения того или иного принципа обучения;
- 3) конкретные побуждения, причины, заставляющие личность действовать, выполнять двигательные действия;
- 4) способы применения физических упражнений.

2. К *специфическим методам* физического воспитания относятся:

- 1) словесные методы (распоряжения, команды, указания) и методы наглядного воздействия;

- 2) методы строго регламентированного упражнения, игровой и соревновательный методы;
- 3) методы срочной информации;
- 4) практический метод, видеометод, методы самостоятельной работы, методы контроля и самоконтроля.

3. Какой из нижеперечисленных методов представляет собой последовательное выполнение специально подобранных упражнений, воздействующих на различные мышечные группы и функциональные системы **по** типу непрерывной или интервальной работы?

- 1) метод сопряженного воздействия;
- 2) игровой метод;
- 3) метод переменного-непрерывного упражнения;
- 4) круговой метод (метод круговой тренировки).

4. Методы строго регламентированного упражнения подразделяются на:

- 1) методы обучения двигательным действиям и методы воспитания физических качеств;
- 2) методы общей и специальной физической подготовки;
- 3) игровой и соревновательный методы;
- 4) специфические и общепедагогические методы.

5. Сущность методов строго регламентированного упражнения заключается в том, что:

- 1) каждое упражнение направлено одновременно на совершенствование техники движения и на развитие физических способностей;
- 2) они являются связующим звеном между запроюзированной целью и конечным результатом физического воспитания;
- 3) они определяют строгую организацию занятий физическими упражнениями;
- 4) каждое упражнение выполняется в строго заданной форме и с точно обусловленной нагрузкой.

6. Сущность метода сопряженного воздействия состоит в том, что техника двигательного действия:

- 1) разучивается в условиях, требующих уменьшения физических усилий;
- 2) совершенствуется в условиях, требующих увеличения физических усилий;
- 3) закрепляется в условиях внешних и внутренних сбивающих факторов (помехоустойчивость);
- 4) выполняется в строго заданной форме и с точно обусловленной нагрузкой.

ОБЩЕМЕТОДИЧЕСКИЕ И СПЕЦИФИЧЕСКИЕ ПРИНЦИПЫ ФИЗИЧЕСКОГО ВОСПИТАНИЯ

1. Укажите, какие принципы используются в системе физического воспитания в качестве руководящих положений:

- 1) общесоциальные и общепедагогические принципы;
- 2) общеметодические принципы;
- 3) специфические принципы;
- 4) общесоциальные, общепедагогические, общеметодические и специфические принципы.

2. Укажите, какие из перечисленных принципов являются общеметодическими:

- 1) принцип сознательности и активности, принцип наглядности, принцип доступности и индивидуализации;
- 2) принцип непрерывности, принцип системного чередования нагрузок и отдыха;
- 3) принцип адаптированного сбалансирования динамики нагрузок, принцип циклического построения занятий;
- 4) принцип постепенного наращивания развивающе-тренирующих воздействий, принцип возрастной адекватности направлений физического воспитания.

3. Какой принцип предусматривает оптимальное соответствие задач, средств и методов физического воспитания возможностям занимающихся?

- 1) принцип сознательности и активности;
- 2) принцип доступности и индивидуализации;
- 3) принцип научности;
- 4) принцип связи теории с практикой.

4. Какой принцип предусматривает планомерное увеличение объема и интенсивности физической нагрузки по мере роста функциональных возможностей организма?

- 1) принцип научности;
- 2) принцип доступности и индивидуализации;

- 3) принцип непрерывности;
 - 4) принцип постепенного наращивания развивающе-тренирующих воздействий.
5. Укажите, какой принцип обязывает последовательно изменять направленность физического воспитания в соответствии с возрастными этапами и стадиями человека, т. е. применительно к Меняющимся периодам онтогенеза и особенно периодам возрастного физического развития организма:
- 1) принцип научности;
 - 2) принцип возрастной адекватности направлений физического воспитания;
 - 3) принцип систематичности и последовательности;
 - 4) принцип всестороннего развития личности.

ОСНОВЫ ТЕОРИИ И МЕТОДИКИ ОБУЧЕНИЯ ДВИГАТЕЛЬНЫМ ДЕЙСТВИЯМ

1. Целенаправленный, систематический и организованный процесс формирования и развития у социальных субъектов качеств, необходимых им для выполнения каких-либо функций, называется:
 - 1) учением;
 - 2) преподаванием;
 - 3) воспитанием;
 - 4) обучением.
2. Система движений, объединенная смысловыми двигательными задачами, называется:
 - 1) двигательными действиями;
 - 2) спортивной техникой;
 - 3) подвижной игрой;
 - 4) физическими упражнениями.
3. Педагогический процесс, направленный на системное освоение рациональных способов управления своими движениями, приобретение необходимых двигательных навыков, умений, а также связанных с этим процессом знаний, называется:
 - 1) физическим образованием;
 - 2) физическим воспитанием;
 - 3) физическим развитием;
 - 4) физической культурой.
4. Оптимальная степень владения техникой действия, характеризующаяся автоматизированным (т. е. при минимальном контроле со стороны сознания) управлением движениями, высокой прочностью и надежностью исполнения, называется:
 - 1) двигательным умением;
 - 2) техническим мастерством;
 - 3) Двигательной одаренностью;
 - 4) Двигательным навыком.
5. Из перечисленных пунктов: 1) нестабильность, 2) слитность, 3) неустойчивость, 4) автоматизированность, 5) излишние мышечные затраты, 6) экономичность - укажите те, которые являются характерными (отличительными) признаками двигательного умения:
 - 1) 2, 4;
 - 2) 1, 3, 5;
 - 3) 1, 2, 3, 4, 5, 6;
 - 4) 1, 2, 6.
6. Основным отличительным признаком *двигательного навыка* является:
 - 1) нестабильность в выполнении двигательного действия;
 - 2) постоянная сосредоточенность внимания на технике выполнения двигательного действия;
 - 3) автоматизированность управления двигательными действиями;
 - 4) неустойчивость к действию сбивающих факторов (встречный ветер, дождь, плохое освещение мест занятий, шум в зале, на стадионе и т. п.).
7. Весь процесс обучения любому двигательному действию включает в себя ..., которые отличаются друг от друга как частными задачами, так и особенностями методики.
Вставка-ответ:

- 1) три этапа;
- 2) четыре этапа;
- 3) два этапа;
- 4) пять этапов.

8. Цель обучения на этапе начального разучивания техники двигательного действия:

- 1) сформировать у ученика основы техники изучаемого движения и добиться его выполнения в общих чертах;
- 2) завершить формирование двигательного умения;
- 3) детализировано освоить и закрепить технику изучаемого двигательного действия;
- 4) достижение слитности и стабильности выполнения фаз и частей техники изучаемого двигательного действия

9. Обучение двигательному действию начинается с:

- 1) создания общего первоначального представления (смыслового и зрительного) о двигательном действии и способе его выполнения;
- 2) непосредственного разучивания техники двигательного действия по частям;
- 3) непосредственного разучивания техники двигательного действия в целом;
- 4) разучивания общеподготовительных упражнений.

10. На этапе начального разучивания двигательного действия наиболее типичным (т. е. имеющим массовый характер) является:

- 1) непровольная напряженность мускулатуры у учеников и связанная с ней общая скованность движений, их неточность (по амплитуде и направлению);
- 2) стабильность, слитность, надежность исполнения учениками двигательного действия;
- 3) минимальный контроль со стороны сознания обучающихся за управлением движениями (регулирование прилагаемых усилий, быстроты выполнения и направления движения);
- 4) высокая степень координации и автоматизации движений.

11. В рамках одного занятия на этапе начального разучивания техники двигательного действия обучение движениям необходимо осуществлять:

- 1) в подготовительной части занятия;
- 2) в начале основной части занятия;
- 3) в середине основной части занятия;
- 4) в конце основной части занятия.

12. Приступая к непосредственному разучиванию техники двигательного действия, преподаватель в первую очередь намечает ведущий метод разучивания. Если действие сравнительно несложное по технике, его лучше осваивать:

- 1) сразу в целостном исполнении (метод целостно-конструктивного упражнения);
- 2) по частям с последующим объединением отдельных частей в целое (расчлененно-конструктивный метод);
- 3) в различных игровых ситуациях (игровой метод обучения);
- 4) в различных соревновательных ситуациях: «кто правильнее», «кто точнее», «кто лучше» и т.п. (соревновательный метод обучения).

13. Каким методом обучения преимущественно пользуются на тапе начального разучивания техники сложного двигательного действия?

- 1) методом стандартно-интервального упражнения;
- 2) методом сопряженного воздействия;
- 3) расчлененно-конструктивным методом;
- 4) методом целостно-конструктивного упражнения.

14. В процессе обучения двигательным действиям наибольшее количество двигательных ошибок допускается занимающимися:

- 1) на этапе начального разучивания техники двигательного действия;
- 2) на этапе углубленного разучивания техники двигательной действия;
- 3) на этапе совершенствования двигательного действия;
- 4) на этапе взаимодействия различных по структуре двигательных навыков.

15. Из перечисленных пунктов выберите те, которыми можно дополнить следующее ниже предложение: 1) недостаточная общая физическая подготовленность занимающегося (ученика); 2)

уменьшение в занятии числа учебных заданий и количества их повторений; 3) неуверенность занимающегося в своих силах, отсутствие решительности; 4) увеличение интервалов отдыха между повторениями двигательного действия; 5) нарушение требований к организации занятия (урока), ведущее, в частности, к преждевременному утомлению занимающихся. *Причинами двигательных ошибок на стадии формирования у занимающихся первоначального двигательного умения являются:*

- 1) 1, 3, 5;
- 2) 2, 4;
- 3) 1, 2;
- 4) 1, 2, 3, 4, 5.

16. Из перечисленных задач выберите те, которыми можно дополнить следующее ниже предложение: 1) разучить технику двигательного действия (в целом и по частям); 2) устранить грубые ошибки, обуславливающие невыполнение действия или его значительное искажение; 3) достижение слитности фаз и частей техники двигательного действия; 4) обучение разным вариантам техники действия; 5) формирование умений применять изученное действие в различных условиях и ситуациях. *Частными педагогическими задачами на этапе совершенствования двигательного действия являются:*

- 1) 4, 5;
- 2) 1, 2;
- 3) 1, 3, 5;
- 4) 1, 2, 3, 4, 5.

17. Этап совершенствования двигательного действия продолжается:

- 1) от 3 до 5 месяцев;
- 2) 1 год;
- 3) 2-3 года;
- 4) на протяжении всего времени занятия в избранном направлении физического воспитания.

18. Совокупность упражнений, приемов и методов, направленных на обучение двигательным и другим умениям, и навыкам, а также на их дальнейшее совершенствование, называется:

- 1) методикой обучения;
- 2) физической культурой;
- 3) физическим образованием;
- 4) физическим воспитанием.

19. Двигательные действия (включая их совокупности), которые направлены на реализацию задач физического воспитания, сформированы и организованы по его закономерностям, называются:

- 1) физическими упражнениями;
- 2) подвижными играми;
- 3) двигательными умениями;
- 4) физическим совершенствованием.

20. Упорядоченные способы взаимосвязанной деятельности преподавателя и учащихся, при помощи которых достигается прочное овладение знаниями, умениями и навыками, называются:

- 1) методами обучения;
- 2) двигательными действиями;
- 3) методиками обучения;
- 4) учением и преподаванием.

21. Совокупность обобщенных положений или система взглядов на понимание сущности, содержания, методики и организации учебного процесса, а также особенностей деятельности обучающихся и обучаемых в ходе его осуществления, называется:

- 1) Принципами обучения;
- 2) теорией или концепцией обучения;
- 3) обучением;
- 4) профессионально-педагогическим мастерством.

22 В физическом воспитании и спорте проявляется положительный и отрицательный перенос двигательных навыков. Основным условием положительного переноса навыка является:

- 1) высокий уровень профессионального мастерства учителя физической культуры, преподавателя физического воспитания, Репера по виду спорта;
- 2) наличие структурного сходства в главных фазах (отдельных звеньях) этих двигательных действий;
- 3) соблюдение принципа сознательности и активности;
- 4) учет индивидуальных особенностей занимающихся.

ТЕОРЕТИКО-ПРАКТИЧЕСКИЕ ОСНОВЫ РАЗВИТИЯ ФИЗИЧЕСКИХ КАЧЕСТВ ПОНЯТИЕ О ФИЗИЧЕСКИХ КАЧЕСТВАХ

1. Физические качества - это:

- 1) индивидуальные особенности, определяющие уровень двигательных возможностей человека;
- 2) врожденные (унаследованные генетически) морфофункциональные качества, благодаря которым возможна физическая (материально выраженная) активность человека, получающая свое полное проявление в целесообразной двигательной деятельности;
- 3) комплекс различных проявлений человека в определенной двигательной деятельности;
- 4) комплекс способностей занимающихся физической культурой и спортом, выраженных в конкретных результатах.

2. Двигательные (физические) способности - это:

- 1) умения быстро и легко осваивать различные по сложности двигательные действия;
- 2) физические качества, присущие человеку;
- 3) индивидуальные особенности, определяющие уровень двигательных возможностей человека;
- 4) индивидуальные особенности, обеспечивающие целесообразную двигательную деятельность.

3. Основу двигательных способностей человека составляют:

- 1) психодинамические задатки;
- 2) физические качества;
- 3) двигательные умения;
- 4) двигательные навыки.

4. Уровень развития двигательных способностей человека определяются:

- 1) тестами (контрольными упражнениями);
- 2) индивидуальными спортивными результатами;
- 3) разрядными нормативами единой спортивной классификации;
- 4) индивидуальной реакцией организма на внешнюю (стандартную) нагрузку

. СИЛА И ОСНОВЫ МЕТОДИКИ ЕЕ ВОСПИТАНИЯ

1. Сила - это:

- 1) комплекс различных проявлений человека в определенной двигательной деятельности, в основе которых лежит понятие «мышечное усилие»;
- 2) способность человека проявлять мышечные усилия различной величины в возможно короткое время;
- 3) способность человека преодолевать внешнее сопротивление или противостоять ему за счет мышечных усилий (напряжений);
- 4) способность человека проявлять большие мышечные усилия.

2. Абсолютная сила - это:

- 1) максимальная сила, проявляемая человеком в каком-либо движении, независимо от массы его тела;
- 2) способность человека преодолевать внешнее сопротивление;
- 3) проявление максимального мышечного напряжения в статическом режиме работы мышц;
- 4) сила, проявляемая за счет активных волевых усилий человека.

3. Относительная сила - это:

- 1) сила, проявляемая человеком в пересчете на 1 кг собственного веса;
- 2) сила, проявляемая одним человеком в сравнении с другим;
- 3) сила, приходящаяся на 1 см² физиологического поперечника мышцы;
- 4) сила, проявляемая при выполнении одного физического! упражнения сравнительно с другим упражнением.

4. Наиболее благоприятным (сенситивным) периодом развития силы у мальчиков и юношей считается возраст:

- 1) 10-11 лет; 2) 11-12 лет;
- 3) от 13-14 до 17-18 лет;
- 4) от 17-18 до 19-20 лет.

5. Наиболее благоприятным (сенситивным) периодом развития силы у девочек и девушек считается возраст:

- 1) 10-11 лет;
- 2) от 11—12 до 15—16 лет;
- 3) от 15—16 лет до 17—18 лет;
- 4) 18-19 лет.

6. Наиболее значительные темпы возрастания относительной силы различных мышечных групп наблюдаются в:

- 1) дошкольном возрасте, особенно у детей 5—6 лет;
- 2) младшем школьном возрасте, особенно у детей от 9 до 11 лет;
- 3) в среднем школьном возрасте (12—15 лет);
- 4) в старшем школьном возрасте (16—18 лет).

7. При использовании силовых упражнений величину отягощений дозируют количеством возможных повторений в одном подходе, что обозначается термином:

- 1) повторный максимум (ПМ);
- 2) силовой индекс (СИ);
- 3) весосиловой показатель (ВСП);
- 4) объем силовой нагрузки.

8. Укажите, какому весу отягощения соответствует максимальное количество повторений упражнений силовой направленности в одном подходе от 4 до 7:

- 1) предельному;
- 2) околопредельному;
- 3) большому;
- 4) малому.

СКОРОСТНЫЕ СПОСОБНОСТИ И ОСНОВЫ МЕТОДИКИ ИХ ВОСПИТАНИЯ

1. Возможности человека, обеспечивающие ему выполнение двигательных действий в минимальный для данных условий промежуток времени, называются:

- 1) двигательной реакцией;
- 2) скоростными способностями;
- 3) скоростно-силовыми способностями;
- 4) частотой движений.

2. Ответ заранее известным движением на заранее известный сигнал (зрительный, слуховой, тактильный) называется:

- 1) простой двигательной реакцией;
- 2) скоростью одиночного движения;
- 3) скоростными способностями;
- 4) быстротой движения.

3. Способность как можно дольше удерживать достигнутую максимальную скорость называется:

- 1) скоростным индексом;
- 2) абсолютным запасом скорости;
- 3) коэффициентом проявления скоростных способностей;
- 4) скоростной выносливостью.

4. Какая форма проявления скоростных способностей определяется по так называемому латентному (скрытому) периоду реакции?

- 1) скорость одиночного движения;
- 2) частота движений;
- 3) быстрота двигательной реакции;

4) ускорение.

5. Число движений в единицу времени характеризует:

- 1) темп движений;
- 2) ритм движений;
- 3) скоростную выносливость;
- 4) сложную двигательную реакцию.

6. Наиболее благоприятным периодом для развития скоростных способностей считается возраст:

- 1) от 7 до 11 лет;
- 2) от 14 до 16 лет;
- 3) 17-18 лет;
- 4) от 19 до 21 года.

7. В физическом воспитании и спорте основным методом при развитии быстроты двигательной реакции является:

- 1) метод круговой тренировки;
- 2) метод динамических усилий;
- 3) метод повторного выполнения упражнения;
- 4) игровой метод.

8. При использовании в целях воспитания быстроты движений специально подготовительных упражнений с отягощениями вес отягощения должен быть в пределах ... от максимума.

Вставка-ответ: 1) от 5 до 10 %;

- 2) до 15-20%;
- 3) от 30 до 40%;
- 4) до 50%.

9. Из перечисленных факторов выберите те, которыми можно Дополнить следующее ниже предложение: 1) возраст занимающегося; 2) квалификация занимающегося (спортсмена); 3) состояние занимающегося; 4) тип сигнала (звуковой, слуховой, тактильный); 5) сложность и освоенность ответного движения на внезапную ситуацию (сигнал); 6) продолжительность циклических скоростных упражнений. На время двигательной реакции влияют:

- 1) 1, 2;
- 2) 3, 4;
- 3) 1, 2, 3, 4, 5;
- 4) 1, 2, 3, 4, 5, 6.

10. Выберите из перечисленных ниже основную причину возникновения так называемого скоростного барьера при воспитании быстроты движений у занимающихся:

- 1) возраст занимающегося;
- 2) образование достаточно устойчивых условно-рефлекторных связей между техникой упражнения и проявляющимися при этом усилиями;
- 3) небольшой объем скоростных упражнений в рамках отдельного занятия;
- 4) большой интервал отдыха между повторным выполнением упражнений скоростной направленности.

ВЫНОСЛИВОСТЬ И ОСНОВЫ МЕТОДИКИ ЕЕ ВОСПИТАНИЯ

1.Способность противостоять мышечному утомлению в процессе мышечной деятельности называется:

- 1) функциональной устойчивостью;
- 2) биохимической экономизацией;
- 3) тренированностью;
- 4) выносливостью.

2. Способность длительно выполнять работу умеренной интенсивности при глобальном функционировании мышечной системы называется:

- 1) физической работоспособностью;
- 2) физической подготовленностью;

3) общей выносливостью;

4) тренированностью.

3. Выносливость по отношению к определенной деятельности называется:

1) Аэробной выносливостью;

2) анаэробной выносливостью;

3) анаэробно-эробной выносливостью;

4) специальной выносливостью.

4. Наиболее интенсивный прирост выносливости наблюдается в возрасте:

1) от 7 до 9 лет;

2) от 10 до 14 лет;

3) от 14 до 20 лет;

4) от 20 до 25 лет.

5. Интенсивность выполнения упражнений, когда организм занимающегося достигает состояния, при котором потребность в энергии (кислородный запрос) равна максимальным аэробным возможностям, называется:

1) субкритической;

2) критической;

3) надкритической;

4) средней.

6. Для развития общей выносливости наиболее широко применяются циклические упражнения продолжительностью не менее:

1) 3 - 5 мин, выполняемые в анаэробном режиме;

2) 7 - 12 мин, выполняемые в аэробно-анаэробном режиме;

3) 15 - 20 мин, выполняемые в аэробном режиме;

4) 45 – 60 мин.

7. В практике физического воспитания применяются прямой и косвенный способы измерения выносливости. Выберите из перечисленных ниже прямой способ измерения выносливости:

1) Время бега на достаточно длинную дистанцию (например 2000 – 3000 м);

2) Время бега с заданной скоростью (например 60,70,80 или 90% от максимальной) до начала ее снижения;

3) Предельное время на велоэргометре с заданной мощностью;

4) Время восстановления частоты сердечных сокращений до исходного уровня после стандартной нагрузки.

ГИБКОСТЬ И ОСНОВЫ МЕТОДИКИ ЕЕ ВОСПИТАНИЯ

1. Способность выполнять движения с большой амплитудой называется:

1) эластичностью;

2) стретчингом;

3) гибкостью; -

4) растяжкой.

2. Способность выполнять движения с большой амплитудой за счет собственной активности соответствующих мышц называется:

1) активной гибкостью;

2) специальной гибкостью;

3) подвижностью в суставах;

4) динамической гибкостью.

3. Под пассивной гибкостью понимают:

1) гибкость, проявляемую в статических позах;

2) способность выполнять движения под воздействием внешних растягивающих сил (усилий партнера, внешнего отягощения, специальных приспособлений и т. п.);

3) способность человека достигать большой амплитуды движений во всех суставах;

4) гибкость, проявляемую под влиянием утомления.

4. Двигательного действия, называется:

1) специальной гибкостью;

- 2) общей гибкостью;
 - 3) активной гибкостью;
 - 4) динамической гибкостью.
- 5.** Для развития *активной* гибкости наиболее благоприятным (сенситивным) периодом является возраст:
- 1) 5 - 7 лет;
 - 2) 8-9 лет;
 - 3) 10-14 лет;
 - 4) 15 - 17 лет.
- 6.** Для развития *пассивной* гибкости наиболее благоприятным (сенситивным) периодом считается возраст:
- 1) 5 - 6 лет;
 - 2) 7-8 лет;
 - 3) 9 - 10 лет;
 - 4) 11 — 15 лет.
- 7.** Какое из физических качеств при чрезмерном его развитии отрицательно влияет на гибкость?
- 1) выносливость;
 - 2) сила;
 - 3) быстрота;
 - 4) координационные способности.
- 8.** Что такое «стретчинг»?
- 1) морфофункциональные свойства опорно-двигательного аппарата, определяющие степень подвижности его звеньев;
 - 2) система статических упражнений, развивающих гибкость испособствующих повышению эластичности мышц;
 - 3) гибкость, проявляемая в движениях;
 - 4) мышечная напряженность.
- 9.** Основным методом развития гибкости является:
- 1) повторный метод;
 - 2) метод максимальных усилий;
 - 3) метод статических усилий;
 - 4) метод переменного-непрерывного упражнения.
- 10.** В качестве средств развития гибкости используют:
- 1) скоростно-силовые упражнения;
 - 2) упражнения на растягивание;
 - 3) упражнения «ударно-реактивного» воздействия;
 - 4) динамические упражнения с предельной скоростью движения.
- 11.** При воспитании гибкости, чем меньше возраст, тем больше в объеме должна быть доля:
- 1) статических упражнений;
 - 2) активных упражнений;
 - 3) пассивных упражнений;
 - 4) статодинамических упражнений.
- 12.** Разница между величинами активной и пассивной гибкости называется:
- 1) амплитудой движений;
 - 2) подвижностью в суставах;
 - 3) дефицитом активной гибкости;
 - 4) индексом гибкости.

ДВИГАТЕЛЬНО-КООРДИНАЦИОННЫЕ СПОСОБНОСТИ И ОСНОВЫ ИХ ВОСПИТАНИЯ

- 1.** Под двигательными-координационными способностями следует понимать:
- 1) способности выполнять двигательные действия без излишней мышечной напряженности (скованности);

- 2) способности владеть техникой различных двигательных действий при минимальном контроле со стороны сознания;
 - 3) способности быстро, точно, целесообразно, экономно \ находчиво, т. е. наиболее совершенно, решать двигательные задачи (особенно сложные и возникающие неожиданно);
 - 4) способности противостоять физическому утомлению в сложнокоординационных видах деятельности, связанных с выполнением точности движений.
2. Наиболее благоприятным (сенситивным) периодом для развития двигательно-координационных способностей считается возраст:
- 1) 5—6 лет;
 - 2) 7-9 лет;
 - 3) 11-12 лет;
 - 4) 13-15 лет.
3. Упражнения с направленностью на воспитание и совершенствование координационных способностей рекомендуется выполнять:
- 1) в подготовительной части урока (тренировочного занятия)
 - 2) в первой половине основной части урока;
 - 3) во второй половине основной части урока;
 - 4) в заключительной части урока.
4. Можно ли совершенствовать координацию движений на фоне утомления? Выберите ответ:
- 1) можно, потому что с утомлением объективно возникает необходимость более экономного выполнения движений;
 - 2) нельзя, так как при утомлении сильно снижается четкость мышечных ощущений;
 - 3) можно, так как утомление снимает координационную напряженность;
 - 4) можно, потому что на фоне утомления повышается чувствительность участвующих в управлении двигательными действиями сенсорных систем.
5. Для развития координационных способностей в физическом воспитании и спорте используется ряд методов. Основным методом при разучивании новых достаточно сложных двигательных действий является:
- 1) стандартно-повторный метод;
 - 2) метод переменного-непрерывного упражнения;
 - 3) метод круговой тренировки;
 - 4) метод наглядного воздействия.

ФОРМЫ ПОСТРОЕНИЯ ЗАНЯТИЙ В ФИЗИЧЕСКОМ ВОСПИТАНИИ

1. Под **формами занятий** в физическом воспитании понимают:
- 1) способы организации учебно-воспитательного процесса каждый из которых характеризуется определенным типом взаимосвязи (взаимодействия) преподавателя (тренера) и занимающихся, а также соответствующими условиями занятий;
 - 2) упорядоченные виды деятельности преподавателя (тренера) и учащихся, направленные на достижение заданной цели обучения;
 - 3) совокупность путей, способов достижения целей, решения задач образования;
 - 4) виды учебных занятий с целью совершенствования двигательных умений, навыков и развития физических качеств.
2. По особенностям организации занимающихся и способам руководства ими занятия по физическому воспитанию подразделяются на две группы:
- 1) уроки физической культуры и спортивно-тренировочные занятия;
 - 2) урочные и неурочные формы занятий физическими упражнениями;
 - 3) занятия, проводимые преподавателем (тренером) и самими занимающимися (самостоятельно);
 - 5) образовательные и оздоровительные формы занятий физическими упражнениями.
3. Выберите из перечисленных ниже основную форму организации занятий физическими упражнениями в общеобразовательной школе:
- 1) урок физической культуры;
 - 2) физкультурно-оздоровительные мероприятия в режиме дня;
 - 3) массовые спортивные и туристские мероприятия;
 - 4) тренировочное занятие в спортивной секции.

4. В физическом воспитании широкое использование словесных и наглядных методов, невысокая «моторная» плотность характерны для:

- 1) уроков закрепления и совершенствования учебного материала;
- 2) контрольных уроков;
- 3) уроков общей физической подготовки;
- 4) уроков освоения нового материала.

. ПЛАНИРОВАНИЕ И КОНТРОЛЬ В ФИЗИЧЕСКОМ ВОСПИТАНИИ

1. Планирование в физическом воспитании -это:

- 1) заранее намеченная система деятельности, предусматривающая порядок, последовательность и сроки выполнения работ;
- 2) предварительная разработка и определение на предстоящую деятельность целевых установок и задач, содержания, методики, форм организации и методов учебно-воспитательного процесса с конкретным контингентом занимающихся;
- 3) упорядоченная деятельность преподавателя (тренера) по реализации цели обучения (образовательных, воспитательных, оздоровительных задач), обеспечение информирования, воспитания, осознания и практического применения знаний, двигательных умений и навыков;
- 4) упорядочение дидактического процесса по определенным критериям, придание ему необходимой формы для наилучшей реализации поставленной цели.

2. Педагогический контроль в физическом воспитании - это:

- 1) система мероприятий, обеспечивающих проверку запланированных показателей физического воспитания для оценки применяемых средств, методов и нагрузок;
- 2) прояснение всех обстоятельств протекания дидактического процесса, точное определение его результатов;
- 3) правильное (по установленным критериям) оценивание знаний, двигательных умений и навыков;
- 4) целенаправленное, одинаковое для всех занимающихся обследование, проводимое в строго контролируемых условиях, позволяющее объективно измерять изучаемые характеристики педагогического процесса.

3. Учебные планы и программы по физическому воспитанию для общеобразовательных школ разрабатываются:

- 1) директором школы;
- 2) зам. директора школы по учебной работе;
- 3) учителем физической культуры;
- 4) государственными органами (министерствами, комитетами).

4. Основным (исходным) документом, на основе которого осуществляется вся многогранная работа по физическому воспитанию в государственных учебных заведениях всех уровней, является:

- 1) учебная программа по физическому воспитанию;
- 2) учебный план;
- 3) поурочный рабочий (тематический) план;
- 4) план педагогического контроля и учета.

5. Реакция организма занимающихся на физическую нагрузку окончании урока (занятия) определяется с помощью ... контроля.

Вставка-ответ:

- 1) оперативного;
- 2) текущего;
- 3) итогового;
- 4) рубежного.

ТЕХНОЛОГИЯ РАЗРАБОТКИ ДОКУМЕНТОВ ПЛАНИРОВАНИЯ ПО ФИЗИЧЕСКОМУ ВОСПИТАНИЮ

1. Педагогическая технология — это:

- 1) основанное на общих принципах описание педагогической деятельности в определенных условиях для достижения определенной цели;
- 2) систематичное и последовательное воплощение на практике заранее спроектированного учебно-воспитательного процесса;

- 3) упорядоченная деятельность педагога и учащихся, направленная на достижение цели;
- 4) процесс, в ходе которого на основе познания, упражнения и приобретенного опыта возникают новые формы поведения и деятельности, изменяются ранее приобретенные.

2. В сфере физического воспитания преподавателями разрабатывается вся рабочая документация по планированию, исходя из отправных, официальных документов:

- 1) общего плана работы по физическому воспитанию и годового плана-графика учебного процесса;
- 2) учебного плана образовательного учреждения и государственной программы по физическому воспитанию;
- 3) поурочного рабочего (тематического) плана и плана-конспекта урока;
- 4) плана физкультурно-массовых мероприятий в режиме учебного дня и плана физкультурно-массовой и спортивной работ во внеучебное время.

3. Укажите правильную последовательность разработки *основных документов* планирования по физическому воспитанию в общеобразовательной школе:

- 1) план-конспект урока — поурочный рабочий (тематический) план на четверть — годовой план-график учебного процесса;
- 2) годовой план-график учебного процесса — поурочный рабочий (тематический) план на четверть — план-конспект урока;
- 3) план-конспект урока — план физкультурно-массовой и спортивной работы во внеучебное время — план физкультурно - оздоровительных мероприятий;
- 4) годовой план-график учебного процесса — план физкультурно-оздоровительных мероприятий — план педагогическое контроля и учета.

ФИЗИЧЕСКОЕ ВОСПИТАНИЕ В ОСНОВНОЙ ПЕРИОД ТРУДОВОЙ ДЕЯТЕЛЬНОСТИ

1. Главной целью внедрения физической культуры в систем научной организации труда в обществе является:

- 1) сокращение периода «вхождения» трудящихся в работу;
- 2) профилактика снижения работоспособности в течение рабочего дня;
- 3) содействие повышению производительности труда на баз укрепления здоровья и всестороннего гармонического физического развития трудящихся;
- 4) снижение вероятности появления типичных профессиональных заболеваний и травм у трудящихся.

2. Укажите оптимальное количество занятий физическими упражнениями в неделю в молодом и зрелом возрасте:

- 1) 1—2 занятия;
- 2) 3—4 занятия;
- 3) 5—6 занятий;
- 4) 7—9 занятий (с двухразовыми занятиями в отдельные дни)

ФИЗИЧЕСКОЕ ВОСПИТАНИЕ В ПОЖИЛОМ И СТАРШЕМ ВОЗРАСТЕ

1. В пожилом и старшем возрасте эффективными средствами обеспечивающими профилактику преждевременного старения активное долголетие, являются:

- 1) физические упражнения;
- 2) оздоровительные силы природы;
- 3) гигиенические факторы;
- 4) физические упражнения, оздоровительные силы природы и гигиенические факторы.

2. Из перечисленных пунктов выберите те, которыми можно дополнить следующее ниже предложение: 1) дозированная ходьба; 2) бег с максимальной скоростью; 3) прогулки на лыжах; 4) езда на велосипеде; 5) силовые упражнения с задержкой дыхания; 6) плавание. В общеоздоровительных целях и для направленного воздействия на функции сердечно-сосудистой и дыхательной систем в пожилом и старшем возрасте широко используются:

- 1) 1, 2, 5; 3) 1, 3, 4, 6;
- 2) 2, 5, 6; 4) 1, 2, 3, 4, 5, 6.

3. Общая динамика физической нагрузки в занятии физическими упражнениями с лицами пожилого и старшего возраста должна быть:

- 1) линейно восходящей;

- 2) ступенчато восходящей;
 - 3) волнообразной, с тенденцией к постепенному нарастанию;
 - 4) волнообразной, с тенденцией к постепенному снижению.
4. В занятиях физическими упражнениями урочного типа с лицами пожилого и старшего возраста наиболее значительная физическая нагрузка приходится:
- 1) на подготовительную часть занятия;
 - 2) на начало основной части занятия;
 - 3) на середину (или вторую половину) основной части занятия;
 - 4) на начало заключительной части занятия.

ПРОФЕССИОНАЛЬНО-ПРИКЛАДНАЯ ФИЗИЧЕСКАЯ ПОДГОТОВКА

1. Профессионально-прикладная физическая подготовка (ППФП) представляет собой:
- 1) педагогический процесс, направленный на воспитание физических качеств и развитие функциональных возможностей, создающих благоприятные условия для совершенствования всех систем организма;
 - 2) специализированный вид физического воспитания, осуществляемый в соответствии с требованиями и особенностями данной профессии;
 - 3) тип социальной практики физического воспитания, включающий теоретико-методические, программно-нормативные и организационные основы, обеспечивающие физическое совершенствование людей и формирование здорового образа жизни;
 - 4) процесс воспитания физических качеств и овладения жизненно важными движениями.
2. ППФП строится на основе и в единстве (в соответствующих отношениях) с:
- 1) общей физической подготовкой;
 - 2) специальной физической подготовкой;
 - 3) технико-тактической подготовкой;
 - 4) психологической подготовкой.

Теория спорта

1. Спорт (в широком понимании) - это:
- 1) вид социальной деятельности, направленной на оздоровление человека и развитие его физических способностей;
 - 2) собственно соревновательная деятельность, специальная подготовка к ней, а также специфические отношения, нормы и достижения в сфере этой деятельности;
 - 3) специализированный педагогический процесс, построенный на системе физических упражнений и направленный на участие в спортивных соревнованиях;
 - 4) педагогический процесс, направленный на морфологическое и функциональное совершенствование организма человека.
2. Укажите конечную цель спорта:
- 1) физическое совершенствование человека, реализуемое в условиях соревновательной деятельности;
 - 2) совершенствование двигательных умений и навыков занимающихся;
 - 3) выявление, сравнение и сопоставление человеческих возможностей;
 - 4) развитие физических (двигательных) способностей в соответствии с индивидуальными возможностями занимающихся.
3. Спортивная тренировка - это:
- 1) повторное выполнение спортивного упражнения с целью достижения наиболее высокого результата;
 - 2) планируемый педагогический процесс, включающий обучение спортсмена спортивной технике и тактике и развитие его физических способностей;
 - 3) собственно соревновательная деятельность, специальная подготовка к ней, а также специфические отношения, нормы и достижения в сфере этой деятельности;
 - 4) упорядоченная организация деятельности по обеспечению совершенствования человека в сфере спорта.
4. В спортивной тренировке под термином *метод* следует понимать:

- 1) наиболее важные педагогические правила рационального построения тренировочного процесса;
 - 2) способ применения основных средств тренировки и совокупность приемов и правил деятельности спортсмена, и тренера;
 - 3) исходные закономерности, которые определяют организацию учебно-тренировочного процесса;
 - 4) конкретные указания тренеру о том, как нужно поступить в типичной педагогической ситуации.
- 5.. Принципы спортивной тренировки представляют собой:
- 1) наиболее важные педагогические правила рационального построения тренировочного процесса, в которых синтезированы научные данные и передовой практический опыт тренерской работы;
 - 2) способы применения основных средств тренировки и совокупность приемов и правил деятельности спортсмена, и тренера;
 - 3) внешнее выражение согласованной деятельности тренера и спортсменов, осуществляемой в определенном порядке режима;
 - 4) путь достижения (реализации) цели и задач спортивной тренировки.
6. Средствами технической подготовки спортсмена являются:
- 1) общеподготовительные упражнения;
 - 2) специально подготовительные упражнения;
 - 3) соревновательные упражнения;
 - 4) общеподготовительные, специально подготовительные и соревновательные упражнения.
7. Годичный цикл спортивной тренировки делится на следующие периоды:
- 1) втягивающий, базовый, восстановительный;
 - 2) подготовительный, соревновательный, переходный;
 - 3) тренировочный и соревновательный;
 - 4) осенний, зимний, весенний, летний.
8. Основным критерием эффективности многолетней спортивной подготовки является:
- 1) максимальный фонд двигательных умений и навыков;
 - 2) наивысший уровень развития физических качеств;
 - 3) здоровье спортсмена;
 - 4) наивысший спортивный результат, достигнутый в оптимальных возрастных границах для данного вида спорта.
9. Возрастной период, наиболее чувствительный для воздействий, характеризующийся оптимальными возможностями для ускоренного развития какой-либо стороны психики или психомоторики (памяти, мышления, двигательных навыков, физических качеств и др.), а также обучения и воспитания, называется:
1. дошкольным;
 2. школьным;
 3. сенситивным;
 4. базовым.
10. Укажите, как называются тренировочные циклы (в зависимости от масштаба времени), на основе которых строится процесс спортивной подготовки:
- 1) тренировочные, соревновательные, восстановительные;
 - 2) микроциклы, мезоциклы, макроциклы;
 - 3) оперативные, текущие, этапные циклы;
 - 4) подготовительные, основные, соревновательные.
11. В спорте при проведении комплексного контроля (в подготовке спортсмена) регистрируются показатели:
- 1) тренировочных и соревновательных воздействий;
 - 2) функционального состояния и подготовленности спортсмена, зарегистрированные в стандартных условиях;
 - 3) состояния внешней среды;
 - 4) тренировочных и соревновательных воздействий, функционального состояния и подготовленности спортсмена и состояния внешней среды.

1. Дать определение и раскрыть содержание понятий: «Система физической культуры», «Физическое воспитание», «Физическая культура», «Спорт».
2. Дать определение понятию «Физическое развитие», охарактеризовать факторы, влияющие на физическое развитие.
3. Дать определение и раскрыть содержание понятий: «Физическое образование», «Физическая подготовка», «Физическое совершенство».
4. Организационные, правовые, научно-методические основы отечественной системы физической культуры.
5. Цель, задачи и принципы отечественной системы физической культуры.
6. Средства физической культуры. Дать определение и раскрыть содержание понятий: «Движение», «Двигательное действие», «Физическое упражнение».
7. Факторы, влияющие на эффективность воздействия физических упражнений.
8. Техника физических упражнений. Определение понятий: «Техника физического упражнения», «Стандартная техника». Фазы физического упражнения.
9. Критерии оценки эффективности техники.
10. Биомеханические характеристики движений (пространственные, временные, пространственно-временные, динамические, ритмические).
11. Динамика восстановления оперативной работоспособности организма после физической нагрузки. Интервалы отдыха.
12. Физическая нагрузка в процессе выполнения физических упражнений. Определение понятия «Физическая нагрузка». «Внешняя» и «Внутренняя» стороны физической нагрузки.
13. Классификации физических упражнений.
14. Методические принципы физического воспитания: доступности и индивидуализации.
15. Методические принципы физического воспитания: сознательности и активности.
16. Методический принцип наглядности в физическом воспитании.
17. Методический принцип систематичности.
18. Методический принцип
19. Естественные силы природы и гигиенические факторы, как средства физического воспитания.
20. Дать определение понятиям «Метод обучения», «Методический прием», «Методика обучения». Классификация методов физического воспитания.
21. Методы, направленные на приобретение знаний.
22. Методы обеспечения наглядности в процессе физического воспитания.
23. Методы обучения двигательным действиям. Методы целостного разучивания и разучивания по частям.
24. Методы, применяемые для развития двигательных способностей. Методы стандартного упражнения, переменного упражнения, круговой метод.
25. Игровой и соревновательный методы физического воспитания.
26. Общая структура процесса обучения двигательным действиям.
27. Двигательные умения и двигательный навык как уровни владения двигательным действием.
28. Задачи, содержание и методы обучения на первом этапе обучения двигательным действиям.
29. Причины появления двигательных ошибок при обучении двигательным действиям. Меры их предупреждения и способы исправления.
30. Задачи, содержание и методы обучения на втором этапе обучения двигательным действиям.
31. Задачи, содержание и методы обучения на третьем этапе обучения двигательным действиям.
32. Развитие силовых способностей. Основные понятия, средства, методы и основы методики.
33. Развитие скоростных способностей. Основные понятия, средства, методы и основы методики.
34. Развитие гибкости. Основные понятия, средства, методы и основы методики.
35. Развитие координационных способностей. Основные понятия, средства, методы и основы методики.
36. Развитие выносливости. Основные понятия, средства, методы и основы методики.

Вопросы к экзамену

1. Определение основных понятий: «физическое воспитание», «физическая подготовка»,

«физическое развитие», «физическое совершенство», «система физического воспитания».

2. Соотношение понятий: «физическая культура» и «физическое воспитание»; «физическое воспитание» и «физическое развитие»; «физическая культура» и «спорт»; «физическая подготовка» и «физическая подготовленность».

3. Основные методы педагогических исследований в области физической культуры и спорта.

4. Система физической культуры в стране, ее основы и определяющие черты.

5. Цель и задачи, реализуемые в отечественной системе физической культуры.

6. Общие принципы системы физической культуры, их сущность и основные аспекты реализации на практике.

7. Основы отечественной системе физической культуры (мировоззренческие, научно-методические, правовые, программно-нормативные, организационные).

8. Физические упражнения — основное специфическое средство физического воспитания.

9. Понятие о содержании и форме физических упражнений.

10. Техника двигательных действий и ее основные характеристики.

11. Биомеханические характеристики движений.

12. Классификация физических упражнений.

13. Природные и гигиенические факторы как средства физического воспитания.

15. Методы направленные на овладение знаниями.

16. Методы направленные на овладение двигательными умениями и навыками.

17. Методы направленные преимущественно на развитие двигательных способностей.

18. Методические принципы физического воспитания (сознательности и активности, наглядности, доступности и индивидуализации).

19. Методические принципы физического воспитания (систематичности, прогрессирования).

20. Двигательные действия как предмет обучения в физическом воспитании. Характеристика двигательных умений и навыков.

21. Структура процесса обучения двигательным действиям.

22. Характеристика этапов процесса обучения (этап начального разучивания; этап углубленного разучивания; этап закрепления и дальнейшего совершенствования).

23. Причины двигательных ошибок и способы их устранения.

24. Основы развития силовых способностей.

25. Основы развития скоростных и скоростно-силовых способностей.

26. Основы развития общей и специальной выносливости.

27. Основы развития гибкости.

28. Основы развития координационных способностей.

29. Формирование личности в процессе физического воспитания.

30. Взаимосвязь физического воспитания с нравственным воспитанием.

31. Взаимосвязь физического воспитания с умственным воспитанием.

32. Взаимосвязь физического воспитания с эстетическим воспитанием.

33. Взаимосвязь физического воспитания с трудовым воспитанием.

34. Требования к личности учителя (преподавателя) физической культуры.

35. Контрольные упражнения и тесты для определения уровня развития двигательных способностей

36. Формы занятий физическими упражнениями и их характеристика.

37. Планирование в физическом воспитании. Требования, методическая последовательность).

38. Содержание основных документов планирования.

39. Контроль и самоконтроль в физическом воспитании.

40. Физическая культура в системе воспитания детей раннего и дошкольного возраста (значение, задачи, особенности средств и методов).

41. Физическая культура в системе воспитания детей школьного возраста (значение, задачи, средства и формы занятий).

42. Методические особенности физического воспитания детей младшего, среднего и старшего школьного возраста;

43. Организация и методические основы проведения урока физической культуры.
44. Физическая культура в высших образовательных учреждениях (значение, задачи, основные формы занятий).
45. Особенности физического воспитания студентов в подготовительном, специальном отделениях и в отделении спортивного совершенствования.
46. Профессионально-прикладная физическая подготовка (задачи, средства, формы, методические особенности).
48. Физическая культура в быту взрослого населения (значение, основные формы и их методические особенности).
49. Особенности методики физкультурных занятий в пожилом и старшем возрасте.
50. Контроль за здоровьем и физической подготовленностью.
51. Определение понятий: «спорт», «соревновательная деятельность», «спортивная деятельность», «система подготовки спортсмена», «спортивное движение», «спортивные достижения», «спортивная тренировка». Соотношение понятий: «спорт» и «физическая культура».
52. Спортивные достижения и определяющие их факторы.
53. Социальные функции спорта (эталонно-спортивная, эстетическая, прикладная, экономическая и др.).
54. Основные направления в развитии спортивного движения
55. Общая характеристика подготовки спортсмена. Основные компоненты в системе подготовки спортсмена.
56. Спортивная тренировка как основная форма подготовки спортсмена.
57. Внетренировочные и внесоревновательные факторы, дополняющие и оптимизирующие спортивную тренировку и соревнование.
58. Средства спортивной тренировки.
59. Методы спортивной тренировки.
60. Нагрузка и отдых как компоненты тренировочного процесса.
61. Эффекты тренировочных воздействий.
62. Специальные принципы построения подготовки спортсмена.
63. Техническая подготовка спортсмена.
64. Тактическая подготовка спортсмена.
65. Физическая подготовка (общая и специальная).
66. Психическая подготовка спортсмена (общая и специальная).
67. Спортивная форма, ее критерии и динамика.
68. Структура тренировочного занятия.
69. Построение тренировки в микроциклах.
70. Мезоциклы спортивной тренировки.
71. Макроциклы спортивной тренировки.
72. Спортивная тренировка как многолетний процесс

Оценочные средства для проведения промежуточной аттестации

Структурный элемент компетенции		Оценочные средства
ОПК-7: Способен взаимодействовать с участниками образовательных отношений в рамках реализации образовательных программ		
ПК-7.1	ПК-7.1: Применяет технологии взаимодействия участников образовательных отношений образовательной деятельности в рамках реализации образовательных программ	<p style="text-align: center;">Перечень тем и заданий для подготовки к зачету</p> <ol style="list-style-type: none"> 1. Дать определение и раскрыть содержание понятий: «Система физической культуры», «Физическое воспитание», «Физическая культура», «Спорт». 2. Дать определение понятию «Физическое развитие», охарактеризовать факторы, влияющие на физическое развитие. 3. Дать определение и раскрыть содержание понятий: «Физическое образование», «Физическая подготовка», «Физическое совершенство». 4. Организационные, правовые, научно-методические основы отечественной системы физической культуры. 5. Цель, задачи и принципы отечественной системы физической культуры. 6. Средства физической культуры. Дать определение и раскрыть содержание понятий: «Движение», «Двигательное действие», «Физическое упражнение». 7. Факторы, влияющие на эффективность воздействия физических упражнений. 8. Техника физических упражнений. Определение понятий: «Техника физического упражнения», «Стандартная техника». Фазы физического упражнения. 9. Критерии оценки эффективности техники. <p style="text-align: center;">Перечень тем и заданий для подготовки к зачету</p> <ol style="list-style-type: none"> 1. Совокупность методологических и организационно-методических установок, определяющих подбор, компоновку и порядок задействования воспитательного инструментария, называется: <ol style="list-style-type: none"> 1) воспитанием;

Структурный элемент компетенции		Оценочные средства
		<p>2) техникой воспитания;</p> <p>3) технологией воспитательной деятельности;</p> <p>4) воспитательными приемами.</p> <p>2. Определенные способы педагогического воздействия на занимающихся физической культурой и спортом или взаимодействия с ними в целях формирования и развития у них качеств, необходимых для успешного выполнения социальных ролей и достижения лично значимых целей, называются:</p> <p>1) средствами воспитания;</p> <p>2) приемами воспитания;</p> <p>3) правилами воспитания;</p> <p>4) методами воспитания.</p> <p>3. Совокупность приемов, операций и других действий педагога по физической культуре и спорту по использованию воспитательного инструментария в профессиональной деятельности характеризует:</p> <p>1) стратегию воспитания;</p> <p>2) технику воспитания;</p> <p>3) тактику воспитания;</p> <p>4) методы воспитания.</p> <p>4. Основу методов воспитания составляют:</p> <p>1) средства и приемы воспитания;</p> <p>2) убеждение и наглядный пример;</p> <p>3) тактика и техника воспитания;</p> <p>4) правила воспитания.</p> <p>5. В отечественной педагогике главным методом воспитания является:</p> <p>1) метод убеждения;</p> <p>2) метод упражнения;</p> <p>3) метод поощрения;</p> <p>4) наглядный пример.</p> <p>6. В процессе воспитания при убеждении «делом» наиболее часто используются следующие приемы:</p>

Структурный элемент компетенции		Оценочные средства
		1) показ занимающемуся ценности и значимости его действий и поступков; личный пример преподавателя (тренера); 2) разъяснение, доказательство; 3) сравнение, сопоставление; 4) моральное и материальное стимулирование.
ПК-3: Способен организовывать совместную и индивидуальную учебную и воспитательную деятельность обучающихся, в том числе с особыми образовательными потребностями, в соответствии с требованиями федеральных государственных образовательных стандартов		
ОПК-3.1	ОПК-3.1: Разрабатывает и применяет совместные и индивидуальные программы обучения и воспитания для обучающихся, в том числе с особыми образовательными потребностями, в соответствии с требованиями федеральных государственных образовательных стандартов	<p style="text-align: center;">Перечень тем и заданий для подготовки к экзамену</p> <ol style="list-style-type: none"> 1. Взаимосвязь физического воспитания с нравственным воспитанием. 2. Взаимосвязь физического воспитания с умственным воспитанием. 3. Взаимосвязь физического воспитания с эстетическим воспитанием. 4. Взаимосвязь физического воспитания с трудовым воспитанием. Требования к личности учителя (преподавателя) физической культуры. 5. Контрольные упражнения и тесты для определения уровня развития двигательных способностей 6. Формы занятий физическими упражнениями и их характеристика. 7. Планирование в физическом воспитании. Требования, методическая последовательность). 8. Содержание основных документов планирования. 9. Контроль и самоконтроль в физическом воспитании. 10. Физическая культура в системе воспитания детей раннего и дошкольного возраста (значение, задачи, особенности средств и методов). 11. Физическая культура в системе воспитания детей школьного возраста (значение, задачи, средства и формы занятий). 12. Методические особенности физического воспитания детей младшего, среднего и старшего школьного возраста; 13. Организация и методические основы проведения урока физической культуры. 14. Физическая культура в высших образовательных учреждениях (значение, задачи, основные формы

Структурный элемент компетенции		Оценочные средства
		<p>занятий).</p> <p>15. Особенности физического воспитания студентов в подготовительном, специальном отделениях и в отделении спортивного совершенствования.</p> <p>16. Профессионально-прикладная физическая подготовка (задачи, средства, формы, методические особенности).</p> <p>17. Физическая культура в быту взрослого населения (значение, основные формы и их методические особенности).</p> <p>18. Особенности методики физкультурных занятий в пожилом и старшем возрасте.</p> <p>19. Контроль за здоровьем и физической подготовленностью.</p> <p>20. Определение понятий: «спорт», «соревновательная деятельность», «спортивная деятельность», «система подготовки спортсмена», «спортивное движение», «спортивные достижения», «спортивная тренировка». Соотношение понятий: «спорт» и «физическая культура».</p> <p>21. Спортивные достижения и определяющие их факторы.</p> <p>22. Социальные функции спорта (эталонно-спортивная, эстетическая, прикладная, экономическая и др.).</p> <p>23. Основные направления в развитии спортивного движения</p> <p>24. Общая характеристика подготовки спортсмена. Основные компоненты в системе подготовки спортсмена.</p> <p>25. Спортивная тренировка как основная форма подготовки спортсмена.</p> <p>26. Внетренировочные и внесоревновательные факторы, дополняющие и оптимизирующие спортивную тренировку и соревнование.</p> <p>27. Средства спортивной тренировки.</p> <p>28. Методы спортивной тренировки.</p> <p>29. Нагрузка и отдых как компоненты тренировочного процесса.</p> <p>30. Эффекты тренировочных воздействий.</p> <p>31. Специальные принципы построения подготовки спортсмена.</p> <p>32. Техническая подготовка спортсмена.</p> <p>33. Тактическая подготовка спортсмена.</p> <p>34. Физическая подготовка (общая и специальная).</p> <p>35. Психическая подготовка спортсмена (общая и специальная).</p>

Структурный элемент компетенции		Оценочные средства
		36. Спортивная форма, ее критерии и динамика. 37. Структура тренировочного занятия. 38. Построение тренировки в микроциклах. 39. Мезоциклы спортивной тренировки. 40. Макроциклы спортивной тренировки. 41. Спортивная тренировка как многолетний

б) Порядок проведения промежуточной аттестации, показатели и критерии оценивания:

Промежуточная аттестация по дисциплине «Методика физической культуры и спорта» включает теоретические вопросы и тестирование, позволяющие оценить уровень усвоения обучающимися знаний, и практические задания, выявляющие степень сформированности умений и владений, проводится в форме зачёта. 5 семестр

Зачёт проводится в форме итогового тестирования на образовательном портале с учетом выполнения всех практических заданий.

Показатели и критерии оценивания зачета:

- «зачтено» - обучающийся демонстрирует высокий уровень сформированности компетенций, всестороннее, систематическое и глубокое знание учебного материала, свободно оперирует знаниями, умениями, применяет их в ситуациях повышенной сложности

- «не зачтено» - обучающийся не может показать знания на уровне воспроизведения и объяснения информации, не может показать интеллектуальные навыки решения простых задач.

Промежуточная аттестация по дисциплине «Методика физической культуры и спорта» проводится в экзамена 6 семестр. К экзамену допускаются студенты, выполнившие практические задания, индивидуальные домашние задания и ответившие на вопросы по каждому разделу.

Экзамен по данной дисциплине проводится в устной форме по экзаменационным билетам, каждый из которых включает 2 теоретических вопроса и одно практическое задание.

Показатели и критерии оценивания экзамену

– на оценку «отлично» (5 баллов) – обучающийся демонстрирует высокий уровень сформированности компетенций, всестороннее, систематическое и глубокое знание учебного материала, свободно выполняет практические задания, свободно оперирует знаниями, умениями, применяет их в ситуациях повышенной сложности.

– на оценку «хорошо» (4 балла) – обучающийся демонстрирует средний уровень сформированности компетенций: основные знания, умения освоены, но допускаются незначительные ошибки, неточности, затруднения при аналитических операциях, переносе знаний и умений на новые, нестандартные ситуации.

– на оценку «удовлетворительно» (3 балла) – обучающийся демонстрирует пороговый уровень сформированности компетенций: в ходе контрольных мероприятий допускаются ошибки, проявляется отсутствие отдельных знаний, умений, навыков, обучающийся испытывает значительные затруднения при оперировании знаниями и умениями при их переносе на новые ситуации.

– на оценку «неудовлетворительно» (2 балла) – обучающийся демонстрирует знания не более 20% теоретического материала, допускает существенные ошибки, не может показать интеллектуальные навыки решения простых задач.

– на оценку «неудовлетворительно» (1 балл) – обучающийся не может показать знания на уровне воспроизведения и объяснения информации, не может показать интеллектуальные навыки

решения простых задач.

МЕТОДИЧЕСКИЕ УКАЗАНИЯ ДЛЯ СТУДЕНТОВ

СОСТАВЛЕНИЕ КОНСПЕКТА УРОКА ФИЗИЧЕСКОЙ КУЛЬТУРЕ

Конспект является документом планирования педагогического процесса по физическому воспитанию на каждое занятие (урок). Конспект урока разрабатывается на основе тематического плана. Необходимо учитывать сложность освоения нового материала, а также контингент занимающихся, их подготовленность, условия места занятия.

Студент намечает план предстоящего урока: задачи, основные виды упражнений, порядок организации. На каждый урок ставятся три задачи: образовательная, оздоровительная и воспитательная. *Образовательные задачи* предполагают формирование у учащихся знаний по физической культуре, умений и навыков выполнять физические упражнения и должны отвечать на вопрос «Что сделать», например

разучить технику выполнения...

закрепить технику выполнения...

совершенствовать технику выполнения...

Оздоровительные задачи направлены на укрепление здоровья физическими упражнениями, развивать общую выносливость

Воспитательные задачи предусматривает воспитание конкретного физического качества с указанием упражнения, с помощью которого решается данная задача, отвечают на вопрос «Что делать» например:

воспитывать скоростно-силовых качеств при выполнении прыжка в длину в разбега
воспитывать быстроту движений в беге на короткие дистанции.

При разработке содержания урока физической культуры необходимо:

- 1) определить средства и методы решения каждой из задач урока;
- 2) уточнить необходимый инвентарь для урока;
- 3) разработать методы организации деятельности занимающихся при решении каждой из задач;
- 4) определить категории оценки деятельности учащихся на уроке.

При составлении плана – конспекта определяется содержание основной части урока, а затем в соответствии с ним материал подготовительной и заключительной части (приложение 2).

1. В первой графе конспекта «Части урока» указываются части урока и их продолжительность (в мин).

2. В графе «Содержание урока» подробно записываются все упражнения и задания, а также содержание теоретических сведений в той последовательности, в которой предполагается их проведение на уроке.

Все упражнения и задания должны быть записаны достаточно полно с указанием исходного положения и перечнем составляющих их действий. При этом строго необходимо соблюдать терминологию, принятую в конкретных видах спорта.

Если урок – по типу изучения нового материала, то в графе «Содержание» записывается объяснение техники выполнения нового упражнения.

3. В графе «Дозировка нагрузки» указываются количество повторений упражнений, затраты времени на выполнение упражнения (в мин), величина преодолеваемого расстояния и т.д.

4. В графе «Организационно-методические указания» указываются способы организации занимающихся, методы выполнения упражнений, требования к их выполнению, а также делаются записи «сообщить об ошибках», «обеспечить страховку», «напомнить правила игры»

КОНСПЕКТ УРОКА № _____ по физической культуре в _____ классе

Задачи урока:

Образовательная _____

Оздоровительная _____

Воспитательная _____

Дата _____

Место проведения _____

Продолжительность урока _____

Инвентарь _____

Часть урока	Содержание урока	Дозировка	Организационно-методические указания

**ПЛАН ПЕДАГОГИЧЕСКОГО АНАЛИЗА
УРОКА ФИЗИЧЕСКОЙ КУЛЬТУРЫ**

I. Общие сведения об уроке

1. Дата проведения урока _____

2. Тип урока _____

3. Задачи уроки:

Образовательные _____

Оздоровительные _____

Воспитательные _____

4. Класс _____

5. Вел урок: _____

6. Урок анализировал : _____

II. Анализ конспекта урока

2.1. Оценка задач урока:

- взаимосвязь задач данного урока с задачами предыдущего;
- соответствие задач программным требованиям;
- соответствие задач стадиям обучения (ознакомление, разучивание, совершенствование);
- разностронность поставленных задач;
- конкретность поставленных задач;
- соответствие поставленных задач уровню подготовленности занимающихся;
- грамотность постановки задач урока.

2.2. Оценка содержания конспекта

2.2.1. Правильный выбор средств для каждой части урока:

- соответствие средств поставленным задачам;
- оригинальность подобранных средств;
- учет психологических, физиологических и педагогических закономерностей обучения;
- учет уровня физического развития и физической подготовленности учащихся;
- оптимальная дозировка упражнений;
- целесообразность распределения времени по частям урока и виды упражнений.

2.2.2. Оценка методов обучения в каждой части урока:

- соответствие методов задачам урока;
- соответствие методов этапам обучения;
- соответствие методов уровню физического развития и физической подготовленности учащихся.

2.2.3. Содержательность организационно-методических указаний.

2.3. Соответствие конспекта общеустановленной форме, достаточная грамотность и аккуратность написания.

III. Анализ методики урока физической культуры

3.1. Подготовительная часть урока

3.1.1. Оценка организации подготовительной части урока:

- своевременная подготовленность дидактических материалов и ТСО к уроку;
- подготовленность мест занятий, необходимого оборудования и инвентаря;
- санитарно-гигиеническое состояние спортивного зала; внешний вид учителя;
- подготовленность учащихся к уроку;
- своевременность начала урока;
- первоначальная организация учащихся;
- оценка постановки задач урока перед учащимися;
- рациональность размещения и передвижений учащихся;
- целесообразность использования площади спортивного зала;

- правильность выбора преподавателем места при руководстве деятельностью учащихся;
- проявление учителем должной требовательности при выполнении учащимися заданий;
- контакт педагога с классом.

3.1.2. Характеристика средств подготовительной части урока:

- соответствие средств подготовительной части урока ее задачам;
- содержание общей разминки, эффективность подобранных средств;

наличие специально-подготовительных упражнений;

- эффективность комплекса ОРУ для общей и специальной функциональной подготовки организма учащихся к основной части урока;
- правильная последовательность упражнений в комплексе ОРУ, оригинальность подобранных упражнений;
- соответствие средств подготовительной части урока задачам, контингенту занимающихся, виду урока, условиям проведения.

3.1.3. Характеристика методов подготовительной части урока.

- целесообразность применения методов организации деятельности учащихся (фронтальный, групповой, круговой, индивидуальный) при выполнении упражнений подготовительной части урока.
- качество владения словесными методами обучения (команда, указание, распоряжение, оценка, объяснение, беседа, описание, дидактический рассказ и т.д.)
- соответствие словесных методов задачам урока, контингенту занимающихся.
- культура речи педагога.
- целесообразность использования наглядных методов обучения (обычный показ упражнения, использование наглядных пособий, технических средств обучения, имитационный показ, методы направленного «прочувствования движений»).
- использование сочетания словесных и наглядных методов обучения.

3.2. Основная часть урока

3.2.1. Организация основной части урока

- качество владения педагогом содержанием;
- целесообразность распределения времени на виды упражнений основной части урока;
- продолжительность основной части урока;
- соблюдение мер безопасности при выполнении упражнений, обеспечение страховки и помощи;
- рациональное использование площади спортивного зала, размещение инвентаря и оборудования;
- правильный выбор педагогом места в спортивном зале;
- использование дополнительного, нестандартного оборудования;
- как организована смена одного вида деятельности другим;
- организация взаимообучения;
- обеспечение дисциплины на уроке.

3.2.2. Характеристика средств основной части урока:

1. Соответствие средств основной части урока:

- решаемым задачам;
- возможностям занимающихся;
- условиям проведения урока.

2. Наличие подводящих упражнений для решения задач обучения.

3. Многообразие и оригинальность средств, используемых в основной части урока, направленных на решение поставленных задач.

3.2.3. Характеристика методов основной части урока.

3.2.3.1. Целесообразность применения методов организации деятельности учащихся (фронтальный, групповой, круговой, индивидуальный).

3.2.3.2. Целесообразность выбора методов выполнения физических упражнений (поточный,

поочередный, одновременный).

3.2.3.3. Качество применения на уроке методов практического разучивания (целостного, расчлененного и целостно-расчлененного).

3.2.3.4. Качество применения методов предупреждения и исправления ошибок:

- методов подводящих упражнений;
- методов применения техники (акцентирование, утрирование, замедление выполнения упражнения);
- метода ориентиров.

3.2.3.5. Качество применения словесных методов обучения.

3.2.3.6. Качество применения наглядных методов обучения.

3.2.3.7. Знание учителем техники двигательного действия.

3.2.4. Реализация дидактических принципов в основной части урока физической культуры (наглядности, доступности, прочности, систематичности и последовательности, сознательности и активности, индивидуальности подхода к занимающимся).

3.3. *Заключительная часть урока*

3.3.1. Организация заключительной части урока физической культуры.

- решение задач заключительной части урока
- подведение итогов урока
- домашнее задание (его правильность, соблюдение основных требований при выполнении)
- своевременное окончание урока.

3.3.2. Характеристика средств заключительной части урока.

- подбор средств заключительной части урока
- обеспечение правильного постепенного восстановления организма занимающихся;
- оригинальность в подборе средств.

3.3.3. Характеристика методов заключительной части урока

- методы организации деятельности учащихся
- методы выполнения физических упражнений
- наглядные и словесные методы обучения.

IV. Методика воспитания физических качеств

4.1. Содержание работы по воспитанию физических качеств:

- какие физические качества развивались на уроке;
- какие задания для этого предлагались;
- какие методы физического воспитания при этом применялись (повторный, переменный, соревновательный, игровой). Их целесообразность и соответствие возрасту, задачам, условиям проведения урока.

V. Физическая нагрузка на уроке

5.1. Рациональность используемых приемов регулирования нагрузки.

5.2. Соответствие нагрузки:

- возрастным особенностям занимающихся;
- задачам урока;
- стадиям обучения;
- условиям проведения.

5.3. Оценка общей и двигательной плотности урока по частям и на уроке в целом, ее соответствие виду и типу урока. Приемы повышения двигательной плотности, используемые в каждой части урока. Их эффективность и недостатки.

VI. Воспитательная работа педагога

6.1. Какие задания предлагались на уроке для решения 3-ей (воспитательной) задачи.

6.2. Как решались на уроке задачи:

- умственного воспитания

-развитие сообразительности, находчивости, создание поисковых ситуаций, организация взаимообучения и т.д.

- нравственного воспитания:

-формирование навыков культурного поведения, воспитание дисциплинированности, организованности, коллективизма, товарищества, взаимопомощи.

- эстетического воспитания:

-чувств, вкусов, формирование, красивой осанки, походки, красоты движений, красоты поступка и т.д.

- трудового воспитания:

-трудолюбия, простейших трудовых навыков и т.д. Какие методы при этом применялись (убеждение, поощрение, наказание и т.д)? Дать примеры и рекомендации.

6.3. Умение педагогом владеть классом, формировать сознательное отношение к занятиям, обеспечить заинтересованность учащихся.

VII. Выводы и предложения

7.1. Образовательная ценность урока

- как решена 1-я (образовательная) задача урока.

7.2. Оздоровительная ценность урока:

- как решена 2-я (оздоровительная) задача урока.

7.3. Воспитательная ценность урока:

- как решена 3-я (воспитательная) задача урока.

7.4. Основные положительные стороны деятельности учителя.

7.5. Основные недостатки в работе учителя и конкретные практические рекомендации по их устранению.

- 7.6. Оценка урока в баллах.

Педагогический анализ урока физической культуры

1. Общие сведения об уроке

2. Дата проведения урока _____

3. Тип урока _____

4. Задачи урока:

- образовательные _____

- оздоровительные _____

- воспитательные _____

5. Класс _____

6. Вел урок: _____

7. Урок анализировал: _____

2. Анализ конспекта урока

3. Анализ методики урока физической культуры

4. Методика воспитания физических качеств

5. Физическая нагрузка на уроке

6. Воспитательная работа педагога

7. Выводы и предложения

ХРОНОМЕТРИРОВАНИЕ УРОКА ФИЗИЧЕСКОЙ КУЛЬТУРЫ

Хронометрирование урока проводится с целью получения данных об общей и моторной плотности урока, о распределении времени на уроке на все виды деятельности учителя и учащихся.

Основное содержание хронометрирования – определение времени, затрачиваемого на выполнение каких-либо действий. С этой целью во время занятий фиксируются следующие виды деятельности:

- выполнение физических упражнений;
- слушание объяснений и наблюдений за показом упражнений;
- отдых, ожидание занимающимися очередного выполнения упражнения;
- действия по организации занятий;
- простои.

Хронометрирование занятия осуществляется с помощью наблюдения за деятельностью одного из занимающихся и учителя. Для большей объективности под наблюдение следует быть наиболее типичного для данного коллектива ученика, спортсмена. Результаты хронометрирования записываются в специальный протокол.

Протокол содержит следующие РАФы:

1. «часть урока»;
2. «содержание урока» - фиксируется содержание всех видов деятельности учителя и учащихся в той последовательности как они проводятся на уроке;
3. «время по секундомеру» - отмечается показание секундомера, т.е. время начала и окончания действия;
4. «объяснение и показ учителя»- заносится время, затраченное учителем на объяснение, показ, указания, исправление ошибок и т.д.
5. «выполнение упражнения» - заносится время, затраченное учащимися на выполнение упражнения на уроке;
6. «вспомогательные действия» - заносится время, затраченное на организацию деятельности учащихся и подготовку условий для занятий;
7. «отдых» - заносится время, затраченное учащимися на ожидание очередного выполнения задания, время отдыха, вводимого в урок для регулирования физической нагрузки;
8. «простои» – заносится потеря времени в уроке, т.е. время, нерационально затраченное учителем на уроке.

Техника ведения хронометража

1. До начала урока (заранее) заготавливается бланк протокола со всеми необходимыми записями.
2. Перед началом урока, на основании конспекта урока учителя заполняется «шапка» протокола.
3. Непосредственно на месте хронометрирования в протокол заполняются только первые три колонки: «части урока», «содержание урока», «время по секундомеру». Остальные графы заполняются после исследования.
4. Секундомер включается со звонком и выключается после организованного выхода из зала. Началом урока принято считать организованный приход учащихся в зал.
5. Точный учет времени деятельности ученика и учителя определяются со скользящей стрелки секундомера (время окончания одного действия является временем начала следующего).

Алгоритм обработки хронометража

1. Определить продолжительность каждого действия учителя и ученика на уроке. Для этого в графе «время по секундомеру» из каждого последующего времени вычитают предыдущее, а разность заносят в соответствующую графу: «объяснение и показ», «выполнение физических упражнений», «действия по организации», «отдых» или «простой», напротив того действия, продолжительность которого определяли.

2. По вертикали суммируется время в каждой отдельной графе по частям урока.

3. Суммируется время в каждой графе по уроку в целом.

4. Высчитывается продолжительность каждой части:

- 1) продолжительность подготовительной части определяется по началу основной части урока;
- 2) чтобы определить продолжительность основной части урока нужно из времени начала заключительной части вычесть время начала основной части;
- 3) чтобы определить продолжительность заключительной части нужно из времени окончания урока вычесть время начала заключительной части.

5. Высчитывается моторная плотность каждой части урока по формуле

$$\text{МП п.ч. у.} = \frac{\text{время, затраченное на выполнение физических упражнений в подг. части}}{\text{время подготовительной части}} \times 100\%$$

Для других частей используют аналогичные формулы.

6. Высчитывается моторная плотность всего урока по формуле

$$\text{МП у.} = \frac{\text{время, затраченное на выполнение физических упражнений на уроке}}{\text{время урока}} \times 100\%$$

7. Высчитывается общая плотность урока по формуле

$$\text{ОП у.} = \frac{\text{время, рационально затраченное на уроке}}{\text{время урока}} \times 100\%$$

8. Построить диаграмму – распределения времени на уроке. Для этого каждому виду действия присваивается условное цветовое обозначение.

9. Сделать вывод о распределении времени на уроке, т.е. о плотности урока по следующему плану:

- 1) охарактеризовать моторную плотность подготовительной части урока;
- 2) охарактеризовать моторную плотность основной части урока;
- 3) охарактеризовать моторную плотность заключительной части урока;
- 4) охарактеризовать моторную плотность всего урока (соответствует ли она данному типу урока, если моторная плотность урока низкая, указать причины)
- 5) охарактеризовать общую плотность урока (указать причины низкой плотности, если таковые имеются);
- 6) дать рекомендации по повышению общей и моторной плотности урока.

Задачи урока:
Образовательная

оздоровительная

воспитательная

Дата _____

Место проведения _____

Класс _____


№ урока в расписании _____

На уроке присутствовало _____, занималось _____

Урок вел _____

Урок хронометрировал _____

ч/ у	Содержани е урока	Время по секундо-ме ру	Обьясне-ни е, показ	Выполне-н ие физ. упр.	Действия по организа-ц ии	Отды х	Просто й
МП п.ч.у.=							
МПю.ч.у.=							
МПзч.у.							
МПу.=							
ОПу.=							



Вывод

Рекомендации

Основу методики определения нагрузки в уроке, составляет учет пульсовых данных учащихся по секундомеру и запись в бланк протокола результатов проб (подсчет количество пульсовых ударов и наименование действий, предшествующих измерению).

Разрабатываются следующие материалы учета пульсовых данных учащегося на уроке: протокол, график динамики пульса, выводы и оценка дозировки нагрузки на уроке физической культуры.

Протокол учета пульсовых данных содержит следующие графы: (приложение 5)

В первой графе «номер по порядку» записывается порядковый номер заполнения всех данных протокола.

Во второй графе «время измерения» записывается частота проб через каждые 3 минуты.

В 3,4 графах «пульс» в порядке их расположения, записываются результаты ударов пульса за 10 секунд, за 1 минуту.

В 5 графе «наименование действий предшествующих измерению» (фиксируется содержание тех видов деятельности учащегося, в момент которых берется очередная проба).

План проведения пульсометрии

1. До начала урока (заранее) заготавливается бланк протокола со всеми необходимыми записями.

2. Перед началом урока на основании данных конспекта урока заполняется «шапка» протокола.

3. Выбрать учащегося, у которого будут измерять ЧСС. Выяснить его самочувствие, как часто посещает уроки физкультуры, чем переболел, как настроение, чем занимался до урока, измерить пульс в спокойном состоянии.

4. Со звонком берется пульс у испытуемого, данные записываются в протокол.

5. Через каждые три минуты необходимо повторять процедуру, поясняя, что в это время выполнял испытуемый.

6. Окончание каждой части урока необходимо фиксировать в протоколе сплошной линией.

7. После всех измерений составляют физиологическую кривую.

1) по горизонтальной линии от исходной точки откладывают время с указанием частей урока;

2) по вертикальной оси от той же исходной точки отмечают количество ударов пульса по возрастанию;

3) пользуясь расчетными данными из протокола учета пульсовых данных, находят координаты точек;

4) по полученным данным вычерчивают физиологическую кривую (график динамики пульса дает наглядное представление о реакции сердца на физическую работу и последовательное изменение функциональных состояний).

8. Записываются сведения о состоянии ученика, полученные до урока.

9. Исходя из полученных данных, сделать вывод по следующему плану:

1) дать характеристику физической нагрузки в подготовительной части урока, соответствует ли ее динамика методическим требованиям этой части урока, указать средства, благодаря которым это происходит;

2) проанализировать физиологическую кривую в основной части урока: как она себя ведет, почему так, сколько пиков нагрузки присутствует (указать ЧСС), соответствует ли она задачам, решаемым в этой части урока;

3) проанализировать нагрузку заключительной части урока, как ведет себя график, почему, решена ли задача по восстановлению организма, какие для этого использовались средства;

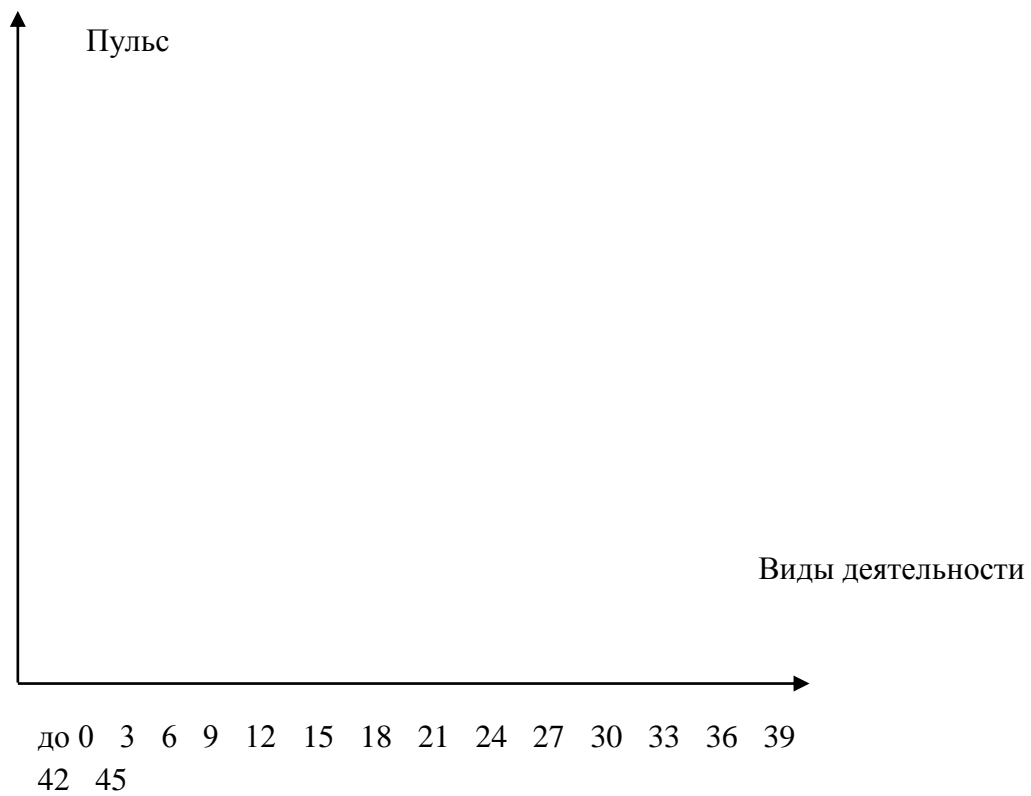
4) указать как, по мнению, анализирующего, лучше распределить нагрузку на уроке, соответствует ли ЧСС, возрастным особенностям занимающихся, решены ли задачи каждой части урока, дать рекомендации.

Протокол учета пульсовых данных учащихся на уроке физического воспитания

Дата _____ Место проведения _____
 Класс _____ № урока по расписанию _____
 В классе по списку _____ Урок проводил _____
 Присутствовало: _____ Наблюдал за _____
 Занималась _____ Наблюдение проводил _____

Задачи урока:

№	Время измерения	Пульс за		Действия, предшествующие измерению
		10 сек	1 мин	
1				
2				
3				
4				
5				
6				
7				
8				
9				
10				
11				
12				
13				
14				
15				
16				
17				



Вывод

Рекомендации
