



МИНИСТЕРСТВО НАУКИ И ВЫСШЕГО ОБРАЗОВАНИЯ
РОССИЙСКОЙ ФЕДЕРАЦИИ

Федеральное государственное бюджетное образовательное учреждение
высшего образования
«Магнитогорский государственный технический университет им. Г.И.
Носова»



УТВЕРЖДАЮ
Директор ИЭиАС
В.Р. Храмшин

26.01.2022 г.

РАБОЧАЯ ПРОГРАММА ДИСЦИПЛИНЫ (МОДУЛЯ)

ИНФОРМАЦИОННЫЕ ТЕХНОЛОГИИ В ОБРАЗОВАНИИ

Направление подготовки (специальность)
44.03.02 Психолого-педагогическое образование

Направленность (профиль/специализация) программы
Психолого-педагогическое сопровождение в образовании

Уровень высшего образования - бакалавриат


Форма обучения
заочная

Институт/ факультет	Институт энергетики и автоматизированных систем
Кафедра	Бизнес-информатики и информационных технологий
Курс	3

Магнитогорск
2022 год

Рабочая программа составлена на основе ФГОС ВО - бакалавриат по направлению подготовки 44.03.02 Психолого-педагогическое образование (приказ Минобрнауки России от 22.02.2018 г. № 122)

Рабочая программа рассмотрена и одобрена на заседании кафедры Бизнес-информатики и информационных технологий 25.01.2022, протокол № 5

Зав. кафедрой  Г.Н. Чусавитина

Рабочая программа одобрена методической комиссией ИЭиАС
26.01.2022 г. протокол № 5

Председатель  В.Р. Храмшин

Согласовано:
Зав. кафедрой Психологии

 О.П. Степанова

Рабочая программа составлена:
доцент кафедры БИиИТ, канд. пед. наук

 М.В. Романова

Рецензент:

учитель информатики автономной некоммерческой организации «Средняя общеобразовательная школа развивающего обучения», канд. пед. наук

 Е.П. Романов

Лист актуализации рабочей программы

Рабочая программа пересмотрена, обсуждена и одобрена для реализации в 2023 - 2024 учебном году на заседании кафедры Бизнес-информатики и информационных

Протокол от _____ 20__ г. № ____
Зав. кафедрой _____ Г.Н. Чусавитина

Рабочая программа пересмотрена, обсуждена и одобрена для реализации в 2024 - 2025 учебном году на заседании кафедры Бизнес-информатики и информационных

Протокол от _____ 20__ г. № ____
Зав. кафедрой _____ Г.Н. Чусавитина

Рабочая программа пересмотрена, обсуждена и одобрена для реализации в 2025 - 2026 учебном году на заседании кафедры Бизнес-информатики и информационных

Протокол от _____ 20__ г. № ____
Зав. кафедрой _____ Г.Н. Чусавитина

Рабочая программа пересмотрена, обсуждена и одобрена для реализации в 2026 - 2027 учебном году на заседании кафедры Бизнес-информатики и информационных

Протокол от _____ 20__ г. № ____
Зав. кафедрой _____ Г.Н. Чусавитина

Рабочая программа пересмотрена, обсуждена и одобрена для реализации в 2027 - 2028 учебном году на заседании кафедры Бизнес-информатики и информационных

Протокол от _____ 20__ г. № ____
Зав. кафедрой _____ Г.Н. Чусавитина

1 Цели освоения дисциплины (модуля)

Целями освоения дисциплины «Информационные технологии в образовании» являются усвоение студентами базовых понятий теории информационных технологий в образовании, а также формирование общекультурных и профессиональных компетенций в соответствии с требованиями ФГОС ВПО по направлению подготовки 44.03.01 Педагогическое образование.

2 Место дисциплины (модуля) в структуре образовательной программы

Дисциплина Информационные технологии в образовании входит в обязательную часть учебного плана образовательной программы.

Для изучения дисциплины необходимы знания (умения, владения), сформированные в результате изучения дисциплин/ практик:

«Информатика» в объеме средней общеобразовательной школы

Знания (умения, владения), полученные при изучении данной дисциплины будут необходимы для изучения дисциплин/практик:

Выполнение и защита выпускной квалификационной работы

3 Компетенции обучающегося, формируемые в результате освоения дисциплины (модуля) и планируемые результаты обучения

В результате освоения дисциплины (модуля) «Информационные технологии в образовании» обучающийся должен обладать следующими компетенциями:

Код индикатора	Индикатор достижения компетенции
ОПК-9	Способен понимать принципы работы современных информационных технологий и использовать их для решения задач профессиональной деятельности
ОПК-9.1	Осуществляет поиск, анализ и синтез информации с использованием информационных технологий
ОПК-9.2	Применяет технологии обработки данных, выбора данных по критериям; строит типичные модели решения предметных задач по изученным образцам
ОПК-9.3	Использует современные информационные технологии для решения задач профессиональной деятельности

4. Структура, объём и содержание дисциплины (модуля)

Общая трудоемкость дисциплины составляет 3 зачетных единиц 108 акад. часов, в том числе:

- контактная работа – 4,4 акад. часов;
- аудиторная – 4 акад. часов;
- внеаудиторная – 0,4 акад. часов;
- самостоятельная работа – 99,7 акад. часов;
- в форме практической подготовки – 0 акад. час;

– подготовка к зачёту – 3,9 акад. час

Форма аттестации - зачет

Раздел/ тема дисциплины	Курс	Аудиторная контактная работа (в акад. часах)			Самостоятельная работа студента	Вид самостоятельной работы	Форма текущего контроля успеваемости и промежуточной аттестации	Код компетенции
		Лек.	лаб. зан.	практ. зан.				
1. Информационная технология								
1.1 Определение информационной технологии. Свойства информационных технологий	3	1/ИИ			6	Самостоятельное изучение учебной и научной литературы Выполнение практических и теоретических заданий	Тест, практическая работа 1	ОПК-9.1, ОПК-9.2, ОПК-9.3
1.2 Эволюция информационных технологий		1/ИИ			6	Самостоятельное изучение учебной и научной литературы Выполнение практических и теоретических заданий	Тест, практическая работа 1	ОПК-9.1, ОПК-9.2, ОПК-9.3
Итого по разделу		2/ИИ			12			
2. Роль информационных технологий в развитии и общества								
2.1 Информатизация общества. Переход к информационному обществу. Формирование информационной культуры	3				5	Самостоятельное изучение учебной и научной литературы Выполнение практических и теоретических заданий	Тест, практическая работа 2	ОПК-9.1, ОПК-9.2, ОПК-9.3

2.2 Основные информационные процессы при реализации информационных технологи				5	Самостоятельное изучение учебной и научной литературы Выполнение практических и теоретических заданий	Тест, практическая работа 2	ОПК-9.1, ОПК-9.2, ОПК-9.3
2.3 Критерии оценки информационных технологий				5	Самостоятельное изучение учебной и научной литературы Выполнение практических и теоретических заданий	Тест, практическая работа 2	ОПК-9.1, ОПК-9.2, ОПК-9.3
2.4 Режимы обработки данных				5	Самостоятельное изучение учебной и научной литературы Выполнение практических и теоретических заданий	Тест, практическая работа 2	ОПК-9.1, ОПК-9.2, ОПК-9.3
2.5 Технология защиты данных				5	Самостоятельное изучение учебной и научной литературы Выполнение практических и теоретических заданий	Тест, практическая работа 2	ОПК-9.1, ОПК-9.2, ОПК-9.3
2.6 Пользовательский интерфейс информационных технологий					Самостоятельное изучение учебной и научной литературы Выполнение практических и теоретических заданий	Тест, практическая работа 2	
2.7 Стандарты пользовательского интерфейса информационных технологий				4	Самостоятельное изучение учебной и научной литературы Выполнение практических и теоретических заданий	Тест, практическая работа 2	ОПК-9.1, ОПК-9.2, ОПК-9.3
2.8 Гипертекстовые информационные технологии				6	Самостоятельное изучение учебной и научной литературы Выполнение практических и теоретических заданий	Тест, практическая работа 2	ОПК-9.1, ОПК-9.2, ОПК-9.3

2.9	Мультимедийные информационные технологии				6	Самостоятельное изучение учебной и научной литературы Выполнение практических и теоретических заданий	Тест, практическая работа 2	ОПК-9.1, ОПК-9.2, ОПК-9.3
2.10	Характеристика сетевых информационных технологий				6	Самостоятельное изучение учебной и научной литературы Выполнение практических и теоретических заданий	Тест, практическая работа 2	ОПК-9.1, ОПК-9.2, ОПК-9.3
Итого по разделу					47			
3. Мировые информационные образовательные ресурсы								
3.1	Информационные образовательные ресурсы учебного назначения: их классификация и дидактические функции				6	Самостоятельное изучение учебной и научной литературы Выполнение практических и теоретических заданий	Тест, практическая работа 3	ОПК-9.1, ОПК-9.2, ОПК-9.3
3.2	Разработка и использование в учебном процессе информационных ресурсов учебного назначения			2/2И	6	Самостоятельное изучение учебной и научной литературы Выполнение практических и теоретических заданий	Тест, практическая работа 3	ОПК-9.1, ОПК-9.2, ОПК-9.3
3.3	Образовательные информационные технологии и среда их реализации	3			6	Самостоятельное изучение учебной и научной литературы Выполнение практических и теоретических заданий	Тест, практическая работа 3	ОПК-9.1, ОПК-9.2, ОПК-9.3
3.4	Информационные и коммуникационные технологии в обучении и построении открытой системы образования				6	Самостоятельное изучение учебной и научной литературы Выполнение практических и теоретических заданий	Тест, практическая работа 3	ОПК-9.1, ОПК-9.2, ОПК-9.3
3.5	Влияние компьютера на функциональное состояние организма и здоровье учащегося				5	Самостоятельное изучение учебной и научной литературы Выполнение практических и теоретических заданий	Тест, практическая работа 3	ОПК-9.1, ОПК-9.2, ОПК-9.3

3.6	Возможные негативные последствия воздействия средств ИКТ на учащегося				4,9	Самостоятельное изучение учебной и научной литературы Выполнение практических и теоретических заданий	Тест, практическая работа 3	ОПК-9.1, ОПК-9.2, ОПК-9.3
Итого по разделу				2/2И	33,9			
4. Контрольная работа								
4.1	Контрольная работа	3			6,8	Подготовка контрольной работы	контрольная работа	ОПК-9.1, ОПК-9.2, ОПК-9.3
Итого по разделу					6,8			
Итого за семестр		2/2И		2/2И	99,7		зачёт	
Итого по дисциплине		2/2И		2/2И	99,7		зачет	

5 Образовательные технологии

Для реализации предусмотренных видов учебной работы используются интерактивные технологии – организация образовательного процесса, которая предполагает активное и нелинейное взаимодействие всех участников, достижение на этой основе лично значимого для них образовательного результата. Наряду со специализированными технологиями такого рода принцип интерактивности прослеживается в большинстве современных образовательных технологий. Интерактивность подразумевает субъект-субъектные отношения в ходе образовательного процесса и, как следствие, формирование саморазвивающейся информа-ционноресурсной среды.

В ходе проведения занятий предусматривается использование средств вычислительной техники при выполнении заданий.

6 Учебно-методическое обеспечение самостоятельной работы обучающихся

Представлено в приложении 1.

7 Оценочные средства для проведения промежуточной аттестации

Представлены в приложении 2.

8 Учебно-методическое и информационное обеспечение дисциплины (модуля)

а) Основная литература:

Гаврилов, М. В. Информатика и информационные технологии : учебник для вузов / М. В. Гаврилов, В. А. Климов. — 4-е изд., перераб. и доп. — Москва : Издательство Юрайт, 2022. — 383 с. — (Высшее образование). — ISBN 978-5-534-00814-2. — Текст : электронный // Образовательная платформа Юрайт [сайт]. — URL: <https://urait.ru/bcode/488708> (дата обращения: 07.01.2022). – Режим доступа: по подписке.

2. Зенкина, С. В. Сетевая проектно-исследовательская деятельность обучающихся : учебное пособие для вузов / С. В. Зенкина, Е. К. Герасимова, О. П. Панкратова. — Москва : Издательство Юрайт, 2022. — 152 с. — (Высшее образование). — ISBN 978-5-534-13229-8. — Текст : электронный // Образовательная платформа Юрайт [сайт]. — URL: <https://urait.ru/bcode/497390> (дата обращения: 07.01.2022). – Режим доступа: по подписке.

3. Чернова, Е. В. Информационная безопасность человека : учебное пособие для вузов / Е. В. Чернова. — 2-е изд., испр. и доп. — Москва : Издательство Юрайт, 2022. — 243 с. — (Высшее образование). — ISBN 978-5-534-12774-4. — Текст : электронный // Образовательная платформа Юрайт [сайт]. — URL: <https://urait.ru/bcode/495922> (дата обращения: 07.01.2022). – Режим доступа: по подписке.

б) Дополнительная литература:

1. Информатика для гуманитариев : учебник и практикум для вузов / Г. Е. Кедрова [и др.] ; под редакцией Г. Е. Кедровой. — 2-е изд. — Москва : Издательство Юрайт, 2022. — 653 с. — (Высшее образование). — ISBN 978-5-534-14260-0. — Текст : электронный // Образовательная платформа Юрайт [сайт]. — URL: <https://urait.ru/bcode/489447> (дата обращения: 07.01.2022). – Режим доступа: по подписке.

2. Информатика и математика : учебник и практикум для вузов / А. М. Попов, В. Н. Сотников, Е. И. Нагаева, М. А. Зайцев ; под редакцией А. М. Попова. — 4-е изд., перераб. и доп. — Москва : Издательство Юрайт, 2022. — 484 с. — (Высшее образование). — ISBN 978-5-534-08206-7. — Текст : электронный // Образовательная платформа Юрайт [сайт]. — URL: <https://urait.ru/bcode/488727> (дата обращения: 07.01.2022). – Режим доступа: по подписке.

в) Методические указания:

1. Демиденко, Л. Л. Программные средства реализации информационных технологий в LibreOffice. Часть 2 : практикум [для вузов] / Л. Л. Демиденко, Г. М. Коринченко ; Магнитогорский гос. технический ун-т им. Г. И. Носова. - Магнитогорск : МГТУ им. Г. И. Носова, 2021. - 1 CD-ROM. - Загл. с титул. экрана. - URL : <https://magtu.informsistema.ru/uploader/fileUpload?name=4482.pdf&show=dcatalogues/1/1548017/4482.pdf&view=true> (дата обращения: 07.01.2022). - Макрообъект. - Текст : электронный. - Сведения доступны также на CD-ROM.

2. Методические указания по изучению дисциплины «Дистанционные технологии в образовании» для обучающихся направления подготовки 44.03.05 «педагогическое образование». – Магнитогорск: Изд-во Магнитогорск. гос. Техн. Ун-та им. Г.И. Носова, 2022. – 13с

3. Методические указания по выполнению лабораторных работ по информационной безопасности и защите информации для студентов гуманитарных специальностей / Е.В. Чернова – Магнитогорск: Изд-во Магнитогорск. гос. техн. ун-та им. Г.И. Носова, 2021. – 44 с.

г) Программное обеспечение и Интернет-ресурсы:**Программное обеспечение**

Наименование ПО	№ договора	Срок действия лицензии
MS Office 2007 Professional	№ 135 от 17.09.2007	бессрочно
7Zip	свободно	бессрочно

Профессиональные базы данных и информационные справочные системы

Название курса	Ссылка
Национальная информационно-аналитическая система – Российский индекс научного цитирования	URL: https://elibrary.ru/project_risc.asp
Поисковая система Академия Google (Google Scholar)	URL: https://scholar.google.ru/
Информационная система - Единое окно доступа к информационным	URL: http://window.edu.ru/
Электронные ресурсы библиотеки МГТУ им. Г.И. Носова	https://magtu.informsistema.ru/Marc.html?locale=ru

9 Материально-техническое обеспечение дисциплины (модуля)

Материально-техническое обеспечение дисциплины включает:

Центр дистанционных образовательных технологий

Мультимедийные средства хранения, передачи и представления информации.

Комплекс тестовых заданий для проведения промежуточных и рубежных контролей.

Персональные компьютеры с пакетом MS Office, выходом в Интернет и с доступом в электронную информационно-образовательную среду университета.

Оборудование для проведения он-лайн занятий:

Настольный спикерфон PlantronocsCalistro 620

Документ камера AverMediaAverVisionU15, Epson

Графический планшет WacomIntuosPTH

Веб-камера Logitech HD Pro C920 Lod-960-000769

Система настольная акустическая GeniusSW-S2/1 200RMS

Видеокамера купольная PraxisPP-2010L 4-9

Аудиосистема с петличным радиомикрофоном ArthurFortyU-960B

Система интерактивная SmartBoard480 (экран+проектор)

Поворотная веб-камера с потолочным подвесомLogitechBCC950 loG-960-000867

Комплект для передачи сигнала

Пульт управления презентацией LogitechWirelessPresenterR400

Стереогарнитура (микрофон с шумоподавлением)

Источник бесперебойного питания POWERCOMIMD-1500AP

Помещения для самостоятельной работы обучающихся

Персональные компьютеры с пакетом MS Office, выходом в Интернет и с доступом в электронную информационно-образовательную среду университета

Помещение для хранения и профилактического обслуживания учебного оборудования

Шкафы для хранения учебно-методической документации, учебного оборудования и учебно-наглядных пособий.

Учебно-методическое обеспечение самостоятельной работы студентов

Аудиторная самостоятельная работа студентов на данном курсе не предусмотрена.

Внеаудиторная самостоятельная работа студентов осуществляется в виде изучения лекционного курса и литературы по соответствующему разделу с проработкой материала (выполнение тестов и практических заданий).

Пример практических заданий по курсу:

Раздел 1. Информационная технология

Проанализировать цифровые образовательные ресурсы, представленные в Хрестоматии данного курса:

- презентация (автор: Провалова Ю.С. тема «Хэллоуин»);
- видеоролик «Урок бумагопластики» Московский Городской Детский Телевизионный учебный центр (<http://www.youtube.com/watch?v=866МСУ6tu-c>);
- отсканированный фрагмент учебника (Трайнев В. А. Новые информационные коммуникационные технологии в образовании / Теплышев В. Ю., Трайнев И. В. - М. : Дашков и К°, 2009. - 318 с.).

Оценивать по следующим критериям:

1. Предполагаемые педагогические цели, решаемые с помощью анализируемого ЦОРа.
2. На какой возраст рассчитан?
3. Предполагаемое время непрерывной работы учащегося с ресурсом?
4. Какое предполагается техническое оснащение рабочего места преподавателя, имеющего возможность использовать анализируемый ЦОР?
5. Соответствует ли анализируемый ЦОР существующим психологическим, методическим и эргономическим требованиям?
6. Достоинства и недостатки анализируемого ЦОРа.

Раздел 2. Роль информационных технологий в развитии и общества

Создание гиперссылок в Microsoft Word

1. Возьмите файл «исходный текст» (смотри в разделе «Хрестоматия»).
2. Скопируйте в начало документа все названия основных служб Internet из этого документа.
3. Оформите тексты служб с использованием различных шрифтов, их цветов и размеров.
4. Заголовок каждой службы оформите как закладка, присвоив ей имя (Вставка-Закладка-имя)
5. Добавьте у каждого названия слово для возврата к оглавлению (например, вверх).
6. Оглавление так же пометьте закладкой.
7. Создать гиперссылки для перехода по документу из оглавления к службе и обратно (Вставка-Гиперссылка).
8. Сохраните файл и вышлите преподавателю.

2. Пусть теперь необходимо выставить оценку в баллах по 3-м категориям. Будем считать, что,

- 1) Если студент набрал больше 88%, то категория «АЯ»;
- 2) Если студент набрал от 50%-87%, то категория «ВЛ»;
- 3) Если студент набрал от 0%-49%, то категория «СИ»;

Тогда в строке формул, например, для ячейки **K5** необходимо набрать выражение:

=ЕСЛИ(I5>88%;"АЯ";ЕСЛИ(I5>50%;"ВЛ";"СИ")). Таким образом, если набранный процент <88%, то (условие ложно) анализируется условие I5>50%.

3. Пусть теперь необходимо выставить оценку в баллах по 3-х бальной системе. Тогда, будем считать, что,

- 1) Если студент набрал больше 88%, то оценка «Отлично»;
- 2) Если студент набрал от 50%-87%, то оценка «Хорошо»;
- 3) Если студент набрал от 0%-49%, то оценка «Удовлетворительно»;
- 4) Если студент набрал от 0%-44%, то оценка «Не удовлетворительно».

Тогда в строке формул, например, для ячейки **K5** необходимо набрать выражение:

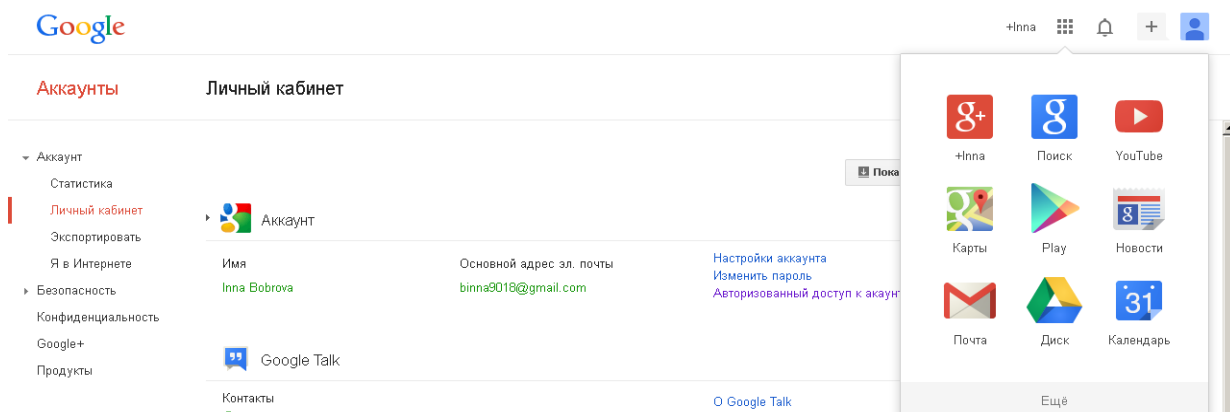
=ЕСЛИ(I5>88%;"Отлично";ЕСЛИ(I5>70%;"Хорошо";ЕСЛИ(I5>40%;"Удовлетворительно";"Не удовлетворительно"))).

	A	B	C	D	E	F	G	H	I	J	K	L
1	Учет результатов контрольных работ по информатике											
2												
3												
4	№п/п	Ф.И.	1	2	3	4	5	Итого	Итого в %	Оценка	Категория	Оценка
5	1	Жукова Светлана	6,4	9,3	7,5	5,3	4,2	32,7	65%	Не зачтено	СИ	Удовл.
6	2	Журавлева Ирина	5,6	8,5	7,8	6,4	9,3	37,6	75%	Зачтено	ВЮ	Хорошо
7	3	Иванов Александр	4,0	8,2	9,2	7,4	9,3	38,1	76%	Зачтено	ВЮ	Хорошо
8	4	Ильин Алексей	7,0	8,0	9,1	5,6	7,8	37,5	75%	Не зачтено	ВЮ	Хорошо
9	5	Киреев Дмитрий	8,2	5,0	9,0	6,9	8,2	37,3	75%	Не зачтено	ВЮ	Хорошо
10	6	Шолохова Ольга	9,3	7,7	8,9	8,3	8,7	42,9	86%	Зачтено	ВЮ	Хорошо
11												
12	Максимум	50										
13												

4. Вычислить средний балл каждого студента, используя функцию СРЗНАЧ.

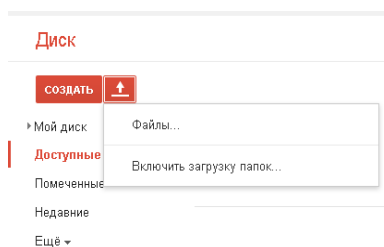
2 задание: Создать [аккаунт](#) на сайте Google.com.

Войдите в документы Google под своим аккаунтом ([Вход](#)).



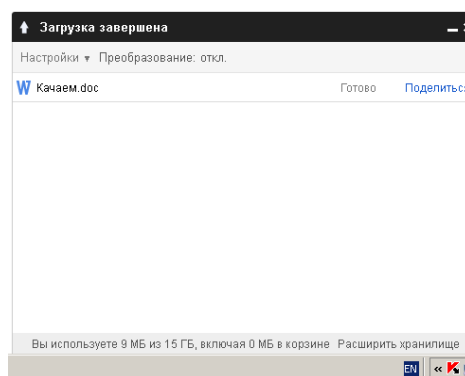
Выберите опцию ДИСК.

В появившемся окне выберите СОЗДАТЬ →ФАЙЛЫ.



Разместить документы, полученные в ходе выполнения данной работы в своем аккаунте.

Внимание!!! Чтобы у преподавателя была возможность проверить Ваши работы На этом этапе **НЕОБХОДИМО** установить доступ к материалам. Для этого в окне, появившемся после загрузки очередного файла нажать на **ПОДЕЛИТЬСЯ**



После чего настроить **СОВМЕСТНЫЙ ДОСТУП**, выбрав опцию **ВСЕМ В ИНТЕРНЕТЕ**

Настройки совместного доступа

Открыть доступ к документу:

- всем в Интернете**
Найти этот элемент и получить к нему доступ может любой пользователь Интернета. Вход в службу не требуется.
- всем, у кого есть ссылка**
Обратиться к документу может любой пользователь, обладающий ссылкой. Вход в службу не требуется.
- всем, кому дано разрешение**
Обратиться к документу могут только пользователи, которым явно предоставлено такое разрешение.

Доступ: Все (вход не требуется) Читатель ▾

Примечание. В Интернете могут быть опубликованы файлы с любыми настройками видимости. [Подробнее](#)

[Сохранить](#) [Отмена](#) [Подробнее о настройке доступа...](#)

Настройки совместного доступа

Совместный доступ

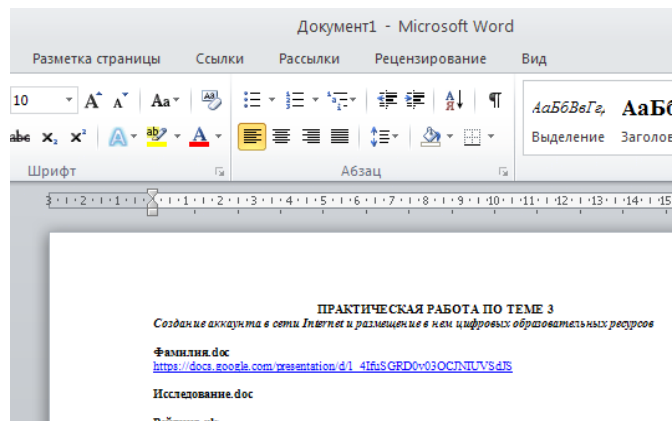
https://docs.google.com/presentation/d/1_4lfuSGRDDv03OCJNlUVSdJSqY0tprqx

Поделиться ссылкой через:

Уровни доступа

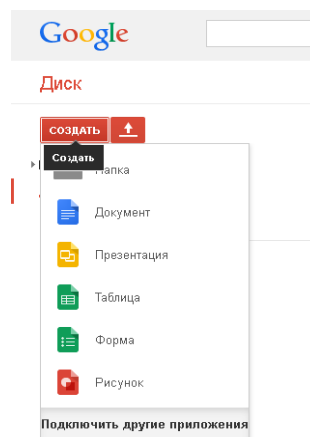
Общедоступно в Интернете: найти и просмотреть элемент может любой пользователь [Изменить...](#)

И ссылку выделенную скопировать в файл – отчет напротив имени файла




Аналогичным образом вставьте все остальные файлы.

3 задание: Создайте новый документ-презентацию (для сетевого использования).



1. Начните презентацию с титульного слайда.
2. Настройте параметры совместного доступа к документу: совместный доступ (с возможностью редактирования), доступ к документу у любого пользователя, обладающего ссылкой.



Для этого нажмите на **ИЗМЕНИТЬ** и далее **ВСЕМ В ИНТЕРНЕТЕ**

3. Выберите уровень доступа «для всех». В противном случае никто не сможет внести изменение в «коллективную» работу.
4. Разработайте презентацию на популярную тему. Каждый соавтор сможет создать в вашей презентации любое количество слайдов, которые ее дополняют.

Внимание! *Соавторы подписывают свои слайды в правом нижнем углу*

5. Поучаствуйте в работе над презентацией своих товарищей. Окончив редактировать документ, опубликуйте его, как веб-страницу, ссылку на него разместите в своем проекте.

Итак, в Вашем аккаунте должны быть следующие файлы:

Фамилия.doc
Рейтинг.xls
Тема_Исследования.ppt
Сетевая презентация

Покажите результаты своей работы преподавателю.

Оценочные средства для проведения промежуточной аттестации

а) Планируемые результаты обучения и оценочные средства для проведения промежуточной аттестации:

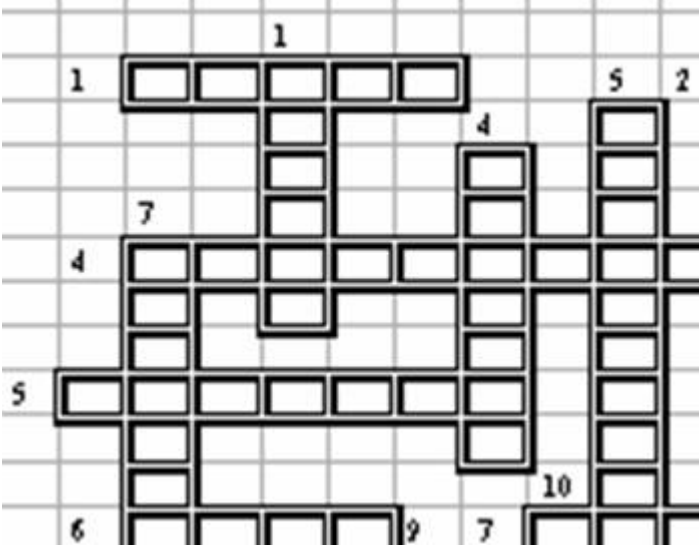
Код индикатора	Индикатор достижения компетенции	Оценочные средства
ОПК-9: Способен понимать принципы работы современных информационных технологий и использовать их для решения задач профессиональной деятельности		
ОПК-9.1.	Осуществляет поиск, анализ и синтез информации с использованием информационных технологий	<p><i>Перечень вопросов для устного собеседования (коллоквиума)</i></p> <ol style="list-style-type: none"> 1. Что такое информатизация общества? Назовите исторические предпосылки информатизации общества. 2. Перечислите признаки информационного общества. Чем определяется информационный потенциал общества? 3. Как влияет информатизация общества на сферу образования? 4. Что представляет собой информатизация образования? Какие процессы привели к необходимости информатизации образования? 5. Чем различаются информационные технологии и информационные технологии обучения? Совпадают ли понятия «информационные технологии» и «компьютерные технологии»? 6. Каковы психолого-педагогические особенности активизации познавательной деятельности средствами ИКТ? 7. Как влияет медиаобразование на современную культуру? 8. Каковы основные направления медиаобразования? 9. Как можно трактовать понятие «мультимедиа» с точки зрения технологий, аппаратных и программных средств? 10. Какие предпосылки привели к усилению использования мультимедийных технологий в образовании? 11. Перечислите достоинства и недостатки мультимедийных технологий в обучении. 12. Как мультимедийные технологии реализуются при обучении с использованием метода проектов? 13. Какие требования предъявляются к мультимедийным проектам? <p><i>Примерное практическое задание</i> Используя сайт «Единое окно» - http://window.edu.ru/, составьте список ссылок на ресурсы www.fcior.edu.ru</p>

(разделы СПО), имеющих непосредственное отношение к подготовке по вашей будущей профессии (табл. 1).

Таблица 1

Адреса Web-страниц	Заголовок сайта	Назначение или пояснение об их содержании
http://www.edu.ru/abitur/act.11/index.php		Специальности системы профессионального образования (СПО). Этот раздел поможет вам узнать из действующих стандартов СПО о требованиях к выпускникам по выбранной специальности, совокупности приобретённых в процессе обучения знаний, умений и навыков.

ОПК-9.2	Применяет технологии обработки данных, выбора данных по критериям; строит типичные модели решения предметных задач по изученным образцам	<p><i>Перечень вопросов для устного собеседования (коллоквиума)</i></p> <ol style="list-style-type: none"> 1. Приведите классификацию информационных технологий. 2. Каковы особенности информационно-коммуникационных технологий обучения? Что входит в структуру ИКТ? 3. Опишите историю использования информационных технологий в образовании. 4. Охарактеризуйте понятие «информационная безопасность». 5. Перечислите основные цели и задачи информационной безопасности. 6. Какие угрозы информационной безопасности наиболее известны? 7. Каким образом игровая деятельность способствует активизации познавательной деятельности учащихся? <p><i>Примерное практическое задание</i></p> <ol style="list-style-type: none"> 1) Загрузите <u>текстовый редактор</u> и создайте кроссворд на выбранную тему.
---------	--	--

		 <p>Кроссворд должен реагировать на ответы учеников, т.е. в случае неудачного ответа учащийся может с помощью гиперссылки получить консультацию.</p> <p>2) Проанализируйте возможности web 3.0 для создания тестов в режиме on-line и разработайте на одной из площадок свой тест.</p>
ОПК-9.3	Использует современные информационные технологии для решения задач профессиональной деятельности	<p><i>Перечень вопросов для устного собеседования (коллоквиума)</i></p> <ol style="list-style-type: none"> 1. В чем сущность управления качеством образовательного процесса? Какие задачи решает система менеджмента качества общеобразовательных учреждениях? 2. Какие стандарты управления качеством образовательного процесса получили наибольшее распространение? В чем их преимущества? 3. Что входит в систему педагогического мониторинга? Какие характеристики образовательного процесса исследует мониторинг? 4. Что такое контрольно-измерительные материалы? Какие требования предъявляются к контрольно-измерительным материалам? 5. Какие формы и методы педагогического контроля вы знаете? Что исследуется с помощью каждого из них? 6. В чем сущность рейтинговой системы оценки качества учебной деятельности? Что определяет рейтинг? Какие виды рейтинга вы знаете? 7. Что такое педагогический тест? Приведите классификации по разным основаниям. 8. Какие существуют формы тестовых заданий? Какие формы тестовых заданий удобнее использовать в компьютерном варианте тестирования? 9. Какие критерии предъявляют к качеству тестов? 10. Какие способы использования ИКТ в тестовой системе контроля знаний вы знаете? 11. С помощью каких интернет-технологий может быть создан учебный контент и получен доступ к

		<p>современному лабораторному и виртуальному оборудованию?</p> <p><i>Примерное практическое задание</i></p> <ul style="list-style-type: none"> • Постройте модель электронного учебного курса • Раскройте возможности гипертекстовой технологии по созданию ЭУК • Раскройте реализации ЭУК и его место в учебно-воспитательном процессе • Опишите все этапы проектирования, реализации и применения образовательного сайта • Спроектируйте модель интеграции ИТО в учебно-воспитательный процесс • Постройте модель формирования мотивации обучаемых к применению ИТО
--	--	---

Задание контрольной работы:

Академическая часть:

1. Продолжите фразу:

Информационные технологии – это.....

Информационный продукт – это.....

Информатизация общества –это.....

Информационное общество – это

Информационная сфера (инфосфера) – это...

Интерфейс пользователя – это.....

Мультимедиа –это...

Образовательный ресурс –это.....

Цифровой образовательный ресурс (ЦОР) –это....

2. Перечислите типовые технологические операции.

3. Какие выделяют уровни информационных технологий?

4. Перечислите характерные свойства информационных технологий

5. Перечислите действия с информацией, которые относятся к основным информационным процессам. Кратко раскройте каждое из них.

6. Какие существуют режимы обработки данных?

7. Что такое гипертекстовые информационные технологии?

8. Основными задачами образовательных технологий являются:

9. Общие требования к электронным образовательным ресурсам (ЭОР).

10. Перечислите типы программных средств по методическому назначению

Вариативная часть:

Выполнить анализ и построить концептуальную модель предметной области на примере информационной системы «Расписание занятий». Показать основные этапы

б) Порядок проведения промежуточной аттестации, показатели и критерии оценивания:

Результаты выполнения обучающимся заданий на зачете оцениваются по шкале «зачтено» – «не зачтено».

В основе оценивания лежат критерии порогового и повышенного уровня характеристик компетенций или их составляющих частей, формируемых на учебных занятиях по дисциплине «Информационные технологии в образовании»

«Зачтено» соответствует:

– повышенному уровню и выставляется обучающемуся, если он глубоко и прочно усвоил программный материал, исчерпывающе, последовательно, четко и логически стройно его излагает, умеет тесно увязывать теорию с практикой, свободно справляется с задачами, вопросами и другими видами применения знаний, причем не затрудняется с ответом при видоизменении заданий, использует в ответе материал монографической литературы, правильно обосновывает принятое решение, владеет разносторонними навыками и приемами выполнения практических задач;

– повышенному уровню и выставляется обучающемуся, если он твердо знает материал, грамотно и по существу излагает его, не допуская существенных неточностей в ответе на вопрос или выполнении заданий, правильно применяет теоретические положения при решении практических вопросов и задач, владеет необходимыми навыками и приемами их выполнения;

– пороговому уровню и выставляется обучающемуся, если он имеет знания только основного материала, но не усвоил его деталей, допускает неточности, демонстрирует недостаточно правильные формулировки, нарушения логической последовательности в изложении программного материала, испытывает затруднения при выполнении практических работ.

«Не зачтено» выставляется обучающемуся, который не достигает порогового уровня, демонстрирует непонимание проблемы, не знает значительной части программного материала, допускает существенные ошибки, неуверенно, с большими затруднениями выполняет практические работы.