



МИНИСТЕРСТВО НАУКИ И ВЫСШЕГО ОБРАЗОВАНИЯ
РОССИЙСКОЙ ФЕДЕРАЦИИ

Федеральное государственное бюджетное образовательное учреждение
высшего образования
«Магнитогорский государственный технический университет им. Г.И. Носова»



УТВЕРЖДАЮ
Директор ИЭиАС
В.Р. Храпшин

26.01.2022

РАБОЧАЯ ПРОГРАММА ДИСЦИПЛИНЫ (МОДУЛЯ)

ИНФОРМАЦИОННЫЕ ТЕХНОЛОГИИ В ОБРАЗОВАНИИ

Направление подготовки (специальность)
44.03.05 Педагогическое образование (с двумя профилями подготовки)

Направленность (профиль/специализация) программы
История и обществознание

Уровень высшего образования - бакалавриат

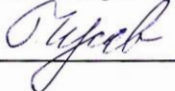
Форма обучения
очная

Институт/ факультет	Институт энергетики и автоматизированных систем
Кафедра	Бизнес-информатики и информационных технологий
Курс	3
Семестр	5

Магнитогорск
2022 год

Рабочая программа составлена на основе ФГОС ВО - бакалавриат по направлению подготовки 44.03.05 Педагогическое образование (с двумя профилями подготовки) (приказ Минобрнауки России от 22.02.2018 г. № 125)

Рабочая программа рассмотрена и одобрена на заседании кафедры Бизнес-информатики и информационных технологий 25.01.2022, протокол № 5

Зав. кафедрой  Г.Н. Чусавитина

Рабочая программа одобрена методической комиссией ИЭиАС
26.01.2022 г. протокол № 5

Председатель  В.Р. Храмшин

Зав. кафедрой Всеобщей истории

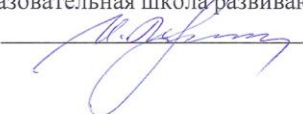
 М.Н. Потемкина

Рабочая программа составлена:
доцент кафедры БИиИТ, канд. пед. наук

 М.В. Романова

Рецензент:

директор Автономной некоммерческой организации "Средняя общеобразовательная школа развивающего обучения",

 И.В. Григорьева

Лист актуализации рабочей программы

Рабочая программа пересмотрена, обсуждена и одобрена для реализации в 2022 - 2023 учебном году на заседании кафедры Бизнес-информатики и информационных

Протокол от _____ 20__ г. № ____
Зав. кафедрой _____ Г.Н. Чусавитина

Рабочая программа пересмотрена, обсуждена и одобрена для реализации в 2023 - 2024 учебном году на заседании кафедры Бизнес-информатики и информационных

Протокол от _____ 20__ г. № ____
Зав. кафедрой _____ Г.Н. Чусавитина

Рабочая программа пересмотрена, обсуждена и одобрена для реализации в 2024 - 2025 учебном году на заседании кафедры Бизнес-информатики и информационных

Протокол от _____ 20__ г. № ____
Зав. кафедрой _____ Г.Н. Чусавитина

Рабочая программа пересмотрена, обсуждена и одобрена для реализации в 2025 - 2026 учебном году на заседании кафедры Бизнес-информатики и информационных

Протокол от _____ 20__ г. № ____
Зав. кафедрой _____ Г.Н. Чусавитина

Рабочая программа пересмотрена, обсуждена и одобрена для реализации в 2026 - 2027 учебном году на заседании кафедры Бизнес-информатики и информационных

Протокол от _____ 20__ г. № ____
Зав. кафедрой _____ Г.Н. Чусавитина

1 Цели освоения дисциплины (модуля)

Целями освоения дисциплины «Информационные технологии в образовании» являются усвоение студентами базовых понятий теории информационных технологий в образовании, а также формирование общепрофессиональных компетенций в соответствии с требованиями ФГОС ВПО по направлению подготовки 44.03.05 Педагогическое образование (с двумя профилями подготовки).

2 Место дисциплины (модуля) в структуре образовательной программы

Дисциплина Информационные технологии в образовании входит в обязательную часть учебного плана образовательной программы.

Для изучения дисциплины необходимы знания (умения, владения), сформированные в результате изучения дисциплин/ практик:

"Информатика" в объеме средней общеобразовательной школы

Знания (умения, владения), полученные при изучении данной дисциплины будут необходимы для изучения дисциплин/практик:

Выполнение и защита выпускной квалификационной работы

3 Компетенции обучающегося, формируемые в результате освоения дисциплины (модуля) и планируемые результаты обучения

В результате освоения дисциплины (модуля) «Информационные технологии в образовании» обучающийся должен обладать следующими компетенциями:

Код индикатора	Индикатор достижения компетенции
ОПК-9	Способен понимать принципы работы современных информационных технологий и использовать их для решения задач профессиональной деятельности
ОПК-9.1	Осуществляет поиск, анализ и синтез информации с использованием информационных технологий
ОПК-9.2	Применяет технологии обработки данных, выбора данных по критериям; строит типичные модели решения предметных задач по изученным образцам
ОПК-9.3	Использует современные информационные технологии для решения задач профессиональной деятельности

4. Структура, объём и содержание дисциплины (модуля)

Общая трудоемкость дисциплины составляет 3 зачетных единиц 108 акад. часов, в том числе:

- контактная работа – 36,1 акад. часов;
- аудиторная – 36 акад. часов;
- внеаудиторная – 0,1 акад. часов;
- самостоятельная работа – 71,9 акад. часов;
- в форме практической подготовки – 0 акад. час;

Форма аттестации - зачет

Раздел/ тема дисциплины	Семестр	Аудиторная контактная работа (в акад. часах)			Самостоятельная работа студента	Вид самостоятельной работы	Форма текущего контроля успеваемости и промежуточной аттестации	Код компетенции
		Лек.	лаб. зан.	практ. зан.				
1. Информатизация образования								
1.1 Информатизация образования как фактор развития общества	5				4	Самостоятельное изучение учебной и научной литературы	Устный опрос	ОПК-9.1, ОПК-9.2
1.2 Цели и задачи информатизации и использования информационных технологий					8,3	Подготовка и выполнение практического задания	Устный опрос Эссе	ОПК-9.1, ОПК-9.2
Итого по разделу					12,3			
2. Базовые и прикладные информационные технологии								
2.1 Разработка учебно-дидактических материалов средствами текстового редактора	5		8/2И		4	Подготовка и выполнение практического задания	Лабораторные работы	ОПК-9.1, ОПК-9.2, ОПК-9.3
2.2 Обработка табличной информации для образовательного процесса			4/2И		2	Подготовка и выполнение практического задания	Лабораторные работы	ОПК-9.1, ОПК-9.2, ОПК-9.3
Итого по разделу			12/4И		6			
3. Информационные технологии в реализации системы контроля, оценки и мониторинга учебных достижений учащихся								
3.1 Педагогический мониторинг качества образования	5		2		4	Подготовка и выполнение практического задания	Лабораторные работы	ОПК-9.1, ОПК-9.2, ОПК-9.3
3.2 Педагогические измерения в системе контроля оценки и мониторинга учебных достижений				4		6	Самостоятельное изучение учебной и научной литературы	Устный опрос
Итого по разделу			6		10			

4. Информационные технологии в проектной деятельности педагога								
4.1 Информационные технологии в проектной деятельности педагога	5		8/6И		14	Разработка проекта	Защита проекта	ОПК-9.1, ОПК-9.2, ОПК-9.3
4.2 Облачные технологии в проектной деятельности педагога			6/2И		9,3	Разработка сетевого проекта	Представление проекта	ОПК-9.1, ОПК-9.2, ОПК-9.3
Итого по разделу			14/8И		23,3			
5. Информационная безопасность								
5.1 Базовые методы защиты информации при работе с компьютерными системами	5		2/1И		6	Самостоятельное изучение учебной и научной литературы Подготовка доклада	Доклад	ОПК-9.1, ОПК-9.2
5.2 Информационно-психологическая безопасность в среде информационно-коммуникативных технологий			2/1И		6	Самостоятельное изучение учебной и научной литературы Выполнение лабораторных работ	отчет по лабораторной работе	ОПК-9.1, ОПК-9.2, ОПК-9.3
Итого по разделу			4/2И		12			
6. Зачет								
6.1 Подготовка к зачету	5				8,3	Работа с конспектами лекций. Самостоятельное изучение учебной и научной литературы.	тест выполнение практического задания	ОПК-9.1, ОПК-9.2, ОПК-9.3
Итого по разделу					8,3			
Итого за семестр			36/14И		71,9		зачёт	
Итого по дисциплине			36/14И		71,9		зачет	

5 Образовательные технологии

Для реализации предусмотренных видов учебной работы в качестве образовательных технологий в преподавании дисциплины «Информатика» используются:

1. Традиционные образовательные технологии, ориентируемые на организацию образовательного процесса, предполагающие прямую трансляцию знаний от преподавателя к студенту. Формы учебных занятий с использованием традиционных технологий:

- обзорные – для рассмотрения общих вопросов информатики и вопросов в программировании и алгоритмизации, для систематизации и закрепления знаний;

- информационные – для ознакомления с основными принципами функционирования современных компьютерных технологий, информационных процессов и методологий программирования, разработки ПО, построения программного кода, и формирование представления о структурах обработки данных, защиты информации;

2. Технологии проблемного обучения – организация образовательного процесса, которая предполагает постановку проблемных вопросов, создание учебных проблемных ситуаций для стимулирования активной познавательной деятельности студентов. Формы учебных занятий с использованием технологий проблемного обучения:

3. Интерактивные технологии – организация образовательного процесса, которая предполагает активное и нелинейное взаимодействие всех участников, достижение на этой основе лично значимого для них образовательного результата. Наряду со специализированными технологиями такого рода принцип интерактивности прослеживается в большинстве современных образовательных технологий. Интерактивность подразумевает субъект-субъектные отношения в ходе образовательного процесса и, как следствие, формирование саморазвивающейся информационно-ресурсной среды.

Для проведения занятий в интерактивной форме:

- ориентация студентов на образовательные интернет-ресурсы.

- работа в команде;

- case-study: анализ, решение и обсуждение смоделированных или реальных профессиональных ситуаций с использованием ИКТ, разбор результатов тематических контрольных работ, анализ ошибок, совместный поиск вариантов рационального решения проблемы.

В ходе проведения занятий предусматривается использование средств вычислительной техники при выполнении индивидуальных заданий, контрольных работ.

4. Информационно-коммуникационные образовательные технологии – организация образовательного процесса, основанная на применении специализированных программных сред и технических средств работы с информацией.

6 Учебно-методическое обеспечение самостоятельной работы обучающихся
Представлено в приложении 1.

7 Оценочные средства для проведения промежуточной аттестации
Представлены в приложении 2.

8 Учебно-методическое и информационное обеспечение дисциплины (модуля)
а) Основная литература:

1. Гаврилов, М. В. Информатика и информационные технологии : учебник для вузов / М. В. Гаврилов, В. А. Климов. — 4-е изд., перераб. и доп. — Москва : Издательство Юрайт, 2021. — 383 с. — (Высшее образование). — ISBN 978-5-534-00814-2. — Текст : электронный // ЭБС Юрайт [сайт]. — URL: <https://urait.ru/bcode/468473> (дата обращения: 26.04.2021).

2. Зенкина, С. В. Сетевая проектно-исследовательская деятельность обучающихся : учебное пособие для вузов / С. В. Зенкина, Е. К. Герасимова, О. П. Панкратова. — Москва : Издательство Юрайт, 2020. — 152 с. — (Высшее образование). — ISBN 978-5-534-13229-8. — Текст : электронный // ЭБС Юрайт [сайт]. — URL: <https://urait.ru/bcode/449575> (дата обращения: 26.04.2021).

3. Чернова, Е. В. Информационная безопасность человека : учебное пособие для вузов / Е. В. Чернова. — 2-е изд., испр. и доп. — Москва : Издательство Юрайт, 2020. — 243 с. — (Высшее образование). — ISBN 978-5-534-12774-4. — Текст : электронный // ЭБС Юрайт [сайт]. — URL: <https://urait.ru/bcode/449350> (дата обращения: 26.04.2021).

б) Дополнительная литература:

1. Информатика для гуманитариев : учебник и практикум для вузов / Г. Е. Кедрова [и др.]. — 2-е изд. — Москва : Издательство Юрайт, 2021. — 653 с. — (Высшее образование). — ISBN 978-5-534-14260-0. — Текст : электронный // ЭБС Юрайт [сайт]. — URL: <https://urait.ru/bcode/468135> (дата обращения: 21.04.2021)

2. Информатика и математика : учебник и практикум для вузов / Т. М. Беляева [и др.] ; под редакцией В. Д. Элькина. — 2-е изд., перераб. и доп. — Москва : Издательство Юрайт, 2021. — 402 с. — (Высшее образование). — ISBN 978-5-534-10684-8. — Текст : электронный // ЭБС Юрайт [сайт]. — URL: <https://urait.ru/bcode/469942> (дата обращения: 26.04.2021).

в) Методические указания:

1. Аверьянова, Т. А. Инновационные процессы в образовании : учебно-методическое пособие / Т. А. Аверьянова ; МГТУ. - Магнитогорск : МГТУ, 2017. - 83 с. - URL:

<https://magtu.informsystema.ru/uploader/fileUpload?name=3258.pdf&show=dcatalogues/1/1137138/3258.pdf&view=true>. - Макрообъект. - Текст : электронный. - ISBN 978-5-9967-0912-0. - Имеется печатный аналог.

2. Аверьянова, Т. А. Управление системами образования : учебно-методическое пособие / Т. А. Аверьянова ; МГТУ. - Магнитогорск : МГТУ, 2017. - 91 с. - URL: <https://magtu.informsystema.ru/uploader/fileUpload?name=2702.pdf&show=dcatalogues/1/1131709/2702.pdf&view=true>. - Макрообъект. - Текст : электронный. - Имеется печатный аналог.

3. Самостоятельная работа студентов вуза : практикум / составители: Т. Г. Неретина, Н. Р. Уразаева, Е. М. Разумова, Т. Ф. Орехова ; Магнитогорский гос. технический ун-т им. Г. И. Носова. - Магнитогорск : МГТУ им. Г. И. Носова, 2019. - 1 CD-ROM. - Загл. с титул. экрана. URL:

<https://magtu.informsvstema.ru/unloader/fileUnload?name=3816.pdf&show=dcatalogues/1/153>

г) Программное обеспечение и Интернет-ресурсы:

Программное обеспечение

Наименование ПО	№ договора	Срок действия лицензии
-----------------	------------	------------------------

MS Windows 7 Professional(для классов)	Д-1227-18 от 08.10.2018	11.10.2021
MS Office 2007 Professional	№ 135 от 17.09.2007	бессрочно
7Zip	свободно распространяемое ПО	бессрочно

Профессиональные базы данных и информационные справочные системы

Название курса	Ссылка
Поисковая система Академия Google (Google Scholar)	URL: https://scholar.google.ru/
Информационная система - Единое окно доступа к информационным ресурсам	URL: http://window.edu.ru/

9 Материально-техническое обеспечение дисциплины (модуля)

Материально-техническое обеспечение дисциплины включает:

Материально-техническое обеспечение дисциплины включает:

Учебные аудитории для проведения занятий лекционного типа: Персональный компьютер (или ноутбук) с пакетом MS Office, и др. ПО (если его используете на лекциях) с выходом в Интернет и с доступом в электронную информационно-образовательную среду университета.

Доска, мультимедийный проектор, экран.

Мультимедийные презентации к лекциям, учебно-наглядные пособия

Учебные аудитории для проведения лабораторных (практических) занятий, групповых и индивидуальных консультаций, текущего контроля и промежуточной аттестации: Персональные компьютеры с пакетом MS Office, и др. ПО (если его используете на занятиях) с выходом в Интернет и с доступом в электронную информационно-образовательную среду университета.

Комплекс лабораторных (практических) работ, тестовых заданий для проведения промежуточных и рубежных контролей.

Учебные аудитории для курсового проектирования (выполнения курсовых работ): Персональные компьютеры с пакетом MS Office, и др. ПО (если его используете на занятиях) с выходом в Интернет и с доступом в электронную информационно-образовательную среду университета.

Комплекс лабораторных (практических) работ, тестовых заданий для проведения промежуточных и рубежных контролей

Помещения для самостоятельной работы обучающихся: Персональные компьютеры с пакетом MS Office, и др. ПО (если его используете на занятиях) с выходом в Интернет и с доступом в электронную информационно-образовательную среду университета.

Помещение для хранения и профилактического обслуживания учебного оборудования: Стеллажи для хранения учебно-наглядных пособий и учебно-методической документации.

Учебно-методическое обеспечение самостоятельной работы обучающихся

Для реализации предусмотренных видов учебной работы используются различные образовательные технологии.

Традиционные образовательные технологии – лабораторные работы, с практическими задачами из профессиональной области.

Для организации совместной деятельности студентов используется проектная технология. Каждая команда разрабатывает творческий проект, все осуществляется в рамках рамочного задания, подчиняясь логике и интересам участников проекта, жанру конечного результата (газета, фильм, праздник, издание, экскурсия и т.п.).

При выполнении лабораторных и индивидуальных заданий использовались интерактивные технологии такие как: семинар-дискуссия, мозговой штурм, выполнение лабораторных исследовательских работ.

В ходе проведения занятий предусматривается использование средств вычислительной техники при выполнении заданий.

6. Учебно-методическое обеспечение самостоятельной работы студентов

Аудиторная самостоятельная работа студентов на практических занятиях осуществляется под контролем преподавателя в виде решения задач и выполнения упражнений, которые определяет преподаватель для студента.

Примерные аудиторские работы

Раздел. Базовые и прикладные информационные технологии

1. Открыть текстовый документ Задание 2 (папка Word) и визуально ознакомиться с видом, в том числе с включением режима отображения всех знаков
2. Следуя Рекомендациям к выполнению лабораторной работы (далее — Рекомендации), пошагово задать следующие параметры документа:
 Параметры страницы: *Поля: Верхнее* — 1,5 см, *Правое* — 2 см, *Нижнее* — 1,5 см, *Левое* — 3 см; *Ориентация* — Книжная; *Нумерация страниц* — Снизу по центру.
 Параметры текста: *Шрифт* — TimesNewRoman, *Размер* — 14, *Первая строка* — *отступ* — 1 см, *Выравнивание* — по ширине, *Междустрочный* — 1,5 строки, без интервалов до и после абзаца.
3. Привести в порядок содержание документа по структуре:
 - Введение
 - Основная часть
 - Выводы
4. Первый лист сделать титульным и оформить его с использованием картинки.
5. Второй лист освободить под содержание (оглавление) и проделать работу для его автоматического создания.
6. Вставить новую нумерацию страниц с параметрами: Внизу страницы, посередине, без номера на титульном листе
7. В 1 таблице вставить строку между 7 и 9 классом ввести данные класса.
8. К каждой таблице отчета построить диаграмму. Разместить легенду внизу диаграммы. Добавить к диаграмме заголовков.
9. Вычислить качественная успеваемость учеников по формуле. Внести полученную цифру в отчет, под таблицами (в предложениях оставлены пропуски).
10. Сохранить документ под новым названием.

Раздел. Информационные технологии в реализации системы контроля, оценки и мониторинга учебных достижений учащихся

Теоретическая часть:

Категории тестов

Тесты можно разделить на две категории— адаптивные и традиционные тесты.

В адаптивном тесте все кандидаты начинают с вопроса легкого или среднего по сложности. Ответивший правильно получает следующий вопрос, более сложный; если ответ был неверный, уровень сложности следующего вопроса будет более низким. Процесс продолжается до тех пор, пока система тестирования не определит уровень знаний кандидата.

Традиционный тест содержит список вопросов и различные варианты ответов. Каждый вопрос оценивается в определенное количество баллов. Результат традиционного теста зависит от количества вопросов, на которые был дан правильный ответ.

Виды тестовых заданий

- Задания с выбором ответов (закрытые задание).
- Задания с выбором одного правильного ответа.
- Задания с выбором одного неправильного ответа.
- Задания на установление соответствия.
- Задания с выбором нескольких правильных ответов.
- Задания с открытым ответом.

Составной частью педагогического теста является тестовое задание, которое должно отвечать следующим требованиям:

- известной трудности;
- достаточной вариации тестовых баллов;
- положительной корреляцией (статистическая взаимосвязь двух или нескольких случайных величин либо величин, которые можно с некоторой допустимой степенью точности считать таковыми) баллов задания с баллами по всему тесту.

Типы заданий в тесте

Закрытые:

- задания альтернативных ответов;
- задания множественного выбора;
- задания на восстановление соответствия;
- задания на установление правильной последовательности.

Открытые:

- задания свободного изложения;
- задания-дополнения.

Практическая часть:

Задание 1

Используя средства MicrosoftOffice, разработать один вариант традиционного теста (обучающего или проверочного).

Задание 2

Изучить статью 7 ПЛАТФОРМ ДЛЯ СОЗДАНИЯ ТЕСТОВ и разработать тест на одной из платформ <http://www.edutainme.ru/post/7-platform-dlya-sozdaniya-testov/>

Раздел. Информационные технологии в проектной деятельности педагога

Направления информационных технологий в проектной деятельности

В проектной деятельности свое применение получили следующие направления информационных технологий:

- Ресурсы Интернета: поисковые системы и отдельно взятые сайты (historic.ru, soldat.ru, gkka.ru).
- Электронные библиотеки и энциклопедии как распределенного, так и централизованного характера, позволяющие по-новому реализовать доступ учащихся к мировым информационным ресурсам (например, lib.ru или tululu.ru).
- Информационные среды на основе открытых (доступных) баз данных и баз знаний, позволяющие осуществить как прямой, так и удаленный доступ к информационным ресурсам (например, общедоступный электронный банк документов «Подвиг Народа в Великой Отечественной войне 1941-1945 гг.» www.podvignaroda.mil.ru).

- Обучающие онлайн порталы различных тематик, такие, как www.gramota.ru, www.intuit.ru или lingualeo.ru.
 - Прикладные и инструментальные программные средства, обеспечивающие выполнение конкретных учебных операций (обработку текстов, составление таблиц, редактирование графической информации). Для этих целей можно использовать различные офисные пакеты приложений, таких, как MicrosoftOffice, LibreOffice, OpenOffice, StarOffice и др.
 - Мультимедиа технологии. В их числе существует огромное количество различных видео энциклопедий, электронных учебников, интерактивные путеводителей, обучающие программы, видеокурсы в формате онлайн, ситуационно-ролевые игры и др.
 - Телекоммуникационные системы, реализующие электронную почту, телеконференции и т.д. и позволяющие осуществить выход в мировые коммуникационные сети, сайты учебного заведения и/или преподавателя, дающие возможность опубликовать работу в сети Интернет.
 - Электронные настольные типографии, позволяющие в индивидуальном режиме с высокой скоростью осуществить выпуск печатных материалов и документов на различных носителях.
 - Системы защиты информации различной ориентации (от несанкционированного доступа при хранении, от плагиата, от искажений при передаче и т.д.).
- Изучите каждое направление и подумайте, какие информационные технологии применимы для реализации вашего проекта

Внеаудиторная самостоятельная работа студентов осуществляется в виде изучения литературы по соответствующему разделу с проработкой материала, участие в дистанционном курсе, предложенном преподавателем и выполнения домашних заданий (разработка проекта, подготовка к лабораторным работам) с консультациями преподавателя.

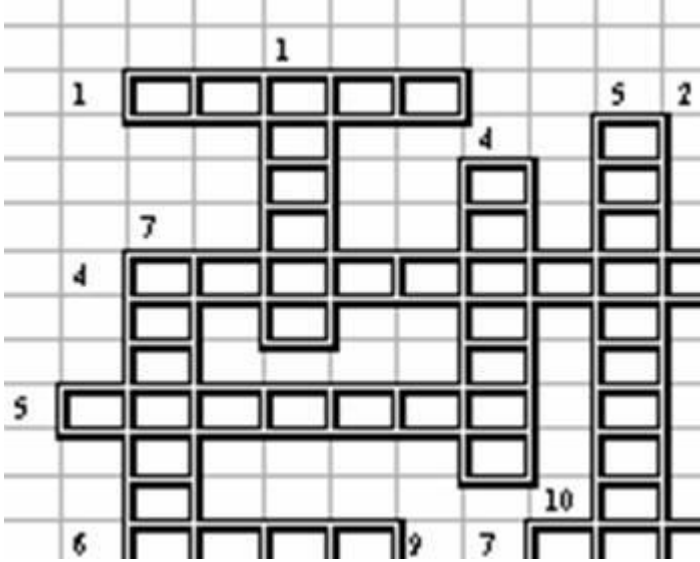
Оценочные средства для проведения промежуточной аттестации

а) Планируемые результаты обучения и оценочные средства для проведения промежуточной аттестации:

Код индикатора	Индикатор достижения компетенции	Оценочные средства						
ОПК-9: Способен понимать принципы работы современных информационных технологий и использовать их для решения задач профессиональной деятельности								
ОПК-9.1:	Осуществляет поиск, анализ и синтез информации с использованием информационных технологий	<p><i>Примерный перечень теоретических вопросов к зачету</i></p> <ol style="list-style-type: none"> 1. Что такое информатизация общества? Назовите исторические предпосылки информатизации общества. 2. Перечислите признаки информационного общества. Чем определяется информационный потенциал общества? 3. Как влияет информатизация общества на сферу образования? 4. Что представляет собой информатизация образования? Какие процессы привели к необходимости информатизации образования? 5. Чем различаются информационные технологии и информационные технологии обучения? Совпадают ли понятия «информационные технологии» и «компьютерные технологии»? 6. Приведите классификацию информационных технологий. 7. Каковы особенности информационно-коммуникационных технологий обучения? Что входит в структуру ИКТ? 8. Опишите историю использования информационных технологий в образовании. <p><i>Примерное практическое задание</i></p> <p>Используя сайт «Единое окно» - http://window.edu.ru/, составьте список ссылок на ресурсы www.fcior.edu.ru (разделы СПО), имеющих непосредственное отношение к подготовке по вашей будущей профессии (табл. 1).</p> <p style="text-align: right;">Таблица 1</p> <table border="1" data-bbox="703 1832 1473 2119"> <thead> <tr> <th data-bbox="703 1832 1051 1973">Адреса Web-страниц</th> <th data-bbox="1051 1832 1267 1973">Заголовок сайта</th> <th data-bbox="1267 1832 1473 1973">Назначение и пояснение о их содержании</th> </tr> </thead> <tbody> <tr> <td data-bbox="703 1973 1051 2119">http://www.edu.ru/abitur/act.11/index.php</td> <td data-bbox="1051 1973 1267 2119"></td> <td data-bbox="1267 1973 1473 2119">Специальность системы профессионального</td> </tr> </tbody> </table>	Адреса Web-страниц	Заголовок сайта	Назначение и пояснение о их содержании	http://www.edu.ru/abitur/act.11/index.php		Специальность системы профессионального
Адреса Web-страниц	Заголовок сайта	Назначение и пояснение о их содержании						
http://www.edu.ru/abitur/act.11/index.php		Специальность системы профессионального						

Код индикатора	Индикатор достижения компетенции	Оценочные средства		
				образования (СПО). Этот раздел поможет вам узнать из действующих стандартов СПО о требованиях к выпускникам по выбранной специальности, совокупности приобретённых в процессе обучения знаний, умений и навыков.
ОПК-9.2:	Применяет технологии обработки данных, выбора данных по критериям; строит типичные модели решения предметных задач по изученным образцам	<p><i>Примерный перечень теоретических вопросов к зачету</i></p> <ol style="list-style-type: none"> 1. В чем сущность управления качеством образовательного процесса? Какие задачи решает система менеджмента качества общеобразовательных учреждениях? 2. Какие стандарты управления качеством образовательного процесса получили наибольшее распространение? В чем их преимущества? 3. Что входит в систему педагогического мониторинга? Какие характеристики образовательного процесса исследует мониторинг? 4. Что такое контрольно-измерительные материалы? Какие требования предъявляются к контрольно-измерительным материалам? 5. Какие формы и методы педагогического контроля вы знаете? Что исследуется с помощью каждого из них? 6. В чем сущность рейтинговой системы оценки качества учебной деятельности? Что определяет рейтинг? Какие виды рейтинга вы знаете? 7. Что такое педагогический тест? Приведите классификации по разным основаниям. 8. Какие существуют формы тестовых заданий? Какие формы тестовых заданий удобнее использовать в компьютерном варианте тестирования? 9. Какие критерии предъявляют к качеству тестов? 		

Код индикатора	Индикатор достижения компетенции	Оценочные средства
		<p>10. Какие способы использования ИКТ в тестовой системе контроля знаний вы знаете?</p> <p>11. Охарактеризуйте понятие «информационная безопасность».</p> <p>12. Перечислите основные цели и задачи информационной безопасности.</p> <p>13. Какие угрозы информационной безопасности наиболее известны?</p> <p><i>Примерные практические задания</i></p> <p>Лабораторная работа. Визуализация взаимосвязи информационных технологий, используемых в профессиональной деятельности педагога</p> <p>Задание 1. Проведите мини-исследование: Классификация и типология ЦОР</p> <p>Ответ представьте в виде ментальной карты.</p> <p>Задание 2. Установите причинно-следственные связи между следующими терминами: интеллектуальные информационные системы, базы данных, информационные системы, экспертные системы, системы управления БД, базы знаний, автоматизированные системы управления, геоинформационные технологии.</p> <p>Ответ представьте в виде ментальной карты.</p> <p><i>Примерный перечень тем для зачетных работ:</i></p> <ol style="list-style-type: none"> 1. Модель электронного учебного курса 2. Спроектировать и обосновать Модель интеграции ИТО в учебно-воспитательный процесс 3. Построить модель формирования мотивации обучаемых к применению ИТО
ОПК-9.3:	Использует современные информационные технологии для решения задач профессиональной деятельности	<p><i>Примерный перечень теоретических вопросов к зачету</i></p> <ol style="list-style-type: none"> 1. Каковы психолого-педагогические особенности активизации познавательной деятельности средствами ИКТ? 2. Как влияет медиаобразование на современную культуру? 3. Каковы основные направления медиаобразования? 4. Как можно трактовать понятие «мультимедиа» с точки зрения технологий, аппаратных и программных средств? 5. Какие предпосылки привели к усилению использования мультимедийных технологий в образовании? 6. Перечислите достоинства и недостатки мультимедийных технологий в обучении. 7. Как мультимедийные технологии реализуются при обучении с использованием метода проектов?

Код индикатора	Индикатор достижения компетенции	Оценочные средства
		<p>8. Какие требования предъявляются к мультимедийным проектам?</p> <p>9. С помощью каких интернет-технологий может быть создан учебный контент и получен доступ к современному лабораторному и виртуальному оборудованию?</p> <p>10. Опишите особенности работы с универсальной интернет-энциклопедией «Википедия».</p> <p>11. Каковы возможности технологии Moodle в учебном процессе?</p> <p>12. Каким образом игровая деятельность способствует активизации познавательной деятельности учащихся?</p> <p><i>Примерное практическое задание:</i></p> <p>1) Загрузите <u>текстовый редактор</u> и создайте кроссворд на выбранную тему.</p>  <p>Кроссворд должен реагировать на ответы учеников, т.е. в случае неудачного ответа учащийся может с помощью гиперссылки получить консультацию.</p> <p>2) Проанализируйте возможности web 3.0 для создания тестов в режиме on-line и разработайте на одной из площадок свой тест.</p> <p><i>Примерный перечень тем для зачетных работ:</i></p> <ol style="list-style-type: none"> 1. Описать возможности гипертекстовой технологии по созданию ЭУК 2. Формы реализации ЭУК и его место в учебно-воспитательном процессе 3. Пример создания и применения образовательного сайта

Код индикатора	Индикатор достижения компетенции	Оценочные средства

б) Порядок проведения промежуточной аттестации, показатели и критерии оценивания:

Результаты выполнения обучающимся заданий на зачете оцениваются по шкале «зачтено» – «не зачтено».

В основе оценивания лежат критерии порогового и повышенного уровня характеристик компетенций или их составляющих частей, формируемых на учебных занятиях по дисциплине «Информационные технологии в образовании»

«Зачтено» соответствует:

– повышенному уровню и выставляется обучающемуся, если он глубоко и прочно усвоил программный материал, исчерпывающе, последовательно, четко и логически стройно его излагает, умеет тесно увязывать теорию с практикой, свободно справляется с задачами, вопросами и другими видами применения знаний, причем не затрудняется с ответом при видоизменении заданий, использует в ответе материал монографической литературы, правильно обосновывает принятое решение, владеет разносторонними навыками и приемами выполнения практических задач;

– повышенному уровню и выставляется обучающемуся, если он твердо знает материал, грамотно и по существу излагает его, не допуская существенных неточностей в ответе на вопрос или выполнении заданий, правильно применяет теоретические положения при решении практических вопросов и задач, владеет необходимыми навыками и приемами их выполнения;

– пороговому уровню и выставляется обучающемуся, если он имеет знания только основного материала, но не усвоил его деталей, допускает неточности, демонстрирует недостаточно правильные формулировки, нарушения логической последовательности в изложении программного материала, испытывает затруднения при выполнении практических работ.

«Не зачтено» выставляется обучающемуся, который не достигает порогового уровня, демонстрирует непонимание проблемы, не знает значительной части программного материала, допускает существенные ошибки, неуверенно, с большими затруднениями выполняет практические работы.

