



МИНИСТЕРСТВО НАУКИ И ВЫСШЕГО ОБРАЗОВАНИЯ  
РОССИЙСКОЙ ФЕДЕРАЦИИ

Федеральное государственное бюджетное образовательное учреждение  
высшего образования

«Магнитогорский государственный технический университет им. Г.И. Носова»



УТВЕРЖДАЮ  
Директор ИСАИ  
О.С. Логунова

11.02.2022 г.

**ПРОГРАММА  
ГОСУДАРСТВЕННОЙ ИТОГОВОЙ АТТЕСТАЦИИ**

Направление подготовки (специальность)

54.03.01 Дизайн

*шифр наименование направления подготовки (специальности)*

Направленность (профиль) программы

Дизайн среды

*наименование направленности (профиля) подготовки (специализации)*

Уровень высшего образования – бакалавриат

Программа подготовки – академический бакалавриат

Форма обучения

Очная

Институт  
Кафедра


строительства, архитектуры и искусства  
*дизайна*

Магнитогорск  
2022г.

Программа государственной итоговой аттестации составлена на основе требований ФГОС ВО по направлению подготовки (специальности) 54.03.01 Дизайн, утвержденного приказом МОиН РФ от 13.08.2020 № 1015.


Программа государственной итоговой аттестации рассмотрена и одобрена на заседании кафедры дизайна «17» января 2022 г., протокол № 5.

Зав. кафедрой


 /А.Д. Григорьев/

Программа государственной итоговой аттестации рассмотрена и утверждена на заседании методической комиссии института строительства, архитектуры и искусства «11» февраля 2022 г., протокол № 4.

Председатель

 /О.С. Логунова/

Программа ГИА составлена заведующим кафедрой дизайна, к.п.н., доцентом

 /А.Д. Григорьев/

Рецензент: (директор ООО ПКФ «Статус»)



## **1. Общие положения**

Государственная итоговая аттестация проводится государственными экзаменационными комиссиями в целях определения соответствия результатов освоения обучающимися образовательных программ соответствующим требованиям федерального государственного образовательного стандарта.

Бакалавр по направлению подготовки 54.03.01 Дизайн в соответствии с профилем образовательной программы Дизайн среды должен быть подготовлен к решению задач профессиональной деятельности следующих типов:

- художественный;
- проектный.

В соответствии с задачами профессиональной деятельности выпускник на государственной итоговой аттестации должен показать соответствующий уровень освоения следующих компетенций:

**УК-1 Способен осуществлять поиск, критический анализ и синтез информации, применять системный подход для решения поставленных задач**

**УК-1.1** Анализирует задачу, выделяя ее базовые составляющие, рассматривает и предлагает возможные варианты решения поставленной задачи, оценивая их достоинства и недостатки

**УК-1.2** Определяет, интерпретирует и ранжирует информацию, требуемую для решения поставленной задачи; осуществляет поиск информации по различным типам запросов

**УК-1.3** При обработке информации отличает факты от мнений, интерпретаций, оценок, формирует собственные мнения и суждения, аргументирует свои выводы и точку зрения

**УК-2 Способен определять круг задач в рамках поставленной цели и выбирать оптимальные способы их решения, исходя из действующих правовых норм, имеющихся ресурсов и ограничений**

**УК-2.1** Определяет круг задач в рамках поставленной цели и предлагает способы их решения и ожидаемые результаты; оценивает предложенные способы с точки зрения соответствия цели проекта

**УК-2.2** Планирует реализацию задач в зоне своей ответственности с учетом имеющихся ресурсов и ограничений, действующих правовых норм

**УК-2.3** Выполняет задачи в зоне своей ответственности в соответствии с запланированными результатами и представляет результаты проекта, предлагает возможности их использования и/или совершенствования

**УК-3 Способен осуществлять социальное взаимодействие и реализовывать свою роль в команде**

**УК-3.1** Определяет свою роль в социальном взаимодействии и командной работе, исходя из стратегии сотрудничества для достижения поставленной цели; строит продуктивное взаимодействие с учетом норм и установленных правил командной работы

**УК-3.2** При реализации своей роли в социальном взаимодействии и командной работе учитывает особенности поведения и интересы других участников, анализирует возможные последствия личных действий

**УК-3.3** Осуществляет обмен информацией, знаниями и опытом с членами команды; оценивает идеи других членов команды для достижения поставленной цели

**УК-4** **Способен осуществлять деловую коммуникацию в устной и письменной формах на государственном языке Российской Федерации и иностранном(ых) языке(ах)**

**УК-4.1** Выбирает стиль общения на русском языке в зависимости от цели и условий партнерства; адаптирует речь и стиль общения к ситуациям взаимодействия

**УК-4.2** Ведет деловую переписку на русском и иностранном языках с учетом особенностей стилистики официальных писем и социокультурных различий

**УК-4.3** Выполняет для личных целей перевод официальных и профессиональных текстов с иностранного языка на русский, с русского языка на иностранный

**УК-4.4** Публично выступает на русском языке, строит свое выступление с учетом аудитории и цели общения

**УК-4.5** Устно представляет результаты своей деятельности на иностранном языке, может поддержать разговор в ходе их обсуждения

**УК-5** **Способен воспринимать межкультурное разнообразие общества в социально-историческом, этическом и философском контекстах**

**УК-5.1** Анализирует современное состояние общества на основе знания исторической ретроспективы и основ социального анализа

**УК-5.2** Интерпретирует проблемы современности с позиций этики и философских знаний

**УК-5.3** Демонстрирует понимание общего и особенного в развитии цивилизаций, религиозно-культурных отличий и ценностей локальных культур

**УК-6** **Способен управлять своим временем, выстраивать и реализовывать траекторию саморазвития на основе принципов образования в течение всей жизни**

**УК-6.1** Использует инструменты и методы управления временем при выполнении конкретных задач, проектов, при достижении поставленных целей

**УК-6.2** Определяет приоритеты собственной деятельности, личностного развития и профессионального роста

**УК-6.3** Оценивает требования рынка труда и предложения образовательных услуг для выстраивания траектории собственного профессионального роста

**УК-7** **Способен поддерживать должный уровень физической подготовленности для обеспечения полноценной социальной и профессиональной деятельности**

**УК-7.1** Выбирает здоровьесберегающие технологии для поддержания здорового образа жизни с учетом физиологических особенностей организма и условий реализации профессиональной деятельности

**УК-7.2** Планирует свое рабочее и свободное время для оптимального сочетания физической и умственной нагрузки и обеспечения работоспособности

**УК-7.3** Соблюдает и пропагандирует нормы здорового образа жизни в различных жизненных ситуациях и в профессиональной деятельности

**УК-8** **Способен создавать и поддерживать в повседневной жизни и в профессиональной деятельности безопасные условия жизнедеятельности для сохранения природной среды, обеспечения устойчивого развития общества, в том числе при угрозе и возникновении чрезвычайных ситуаций и военных конфликтов**

**УК-8.1** Анализирует и идентифицирует факторы опасного и вредного влияния элементов среды обитания (технических средств, технологических процессов, материалов, зданий и сооружений, природных и социальных явлений)

**УК-8.2** Выявляет проблемы, связанные с нарушениями техники безопасности на рабочем месте; предлагает мероприятия по предотвращению чрезвычайных ситуаций

**УК-8.3** Разъясняет правила поведения при возникновении чрезвычайных ситуаций природного и техногенного происхождения; оказывает первую помощь, описывает способы участия в восстановительных мероприятиях

**УК-9** **Способен использовать базовые дефектологические знания в социальной и профессиональной сферах**

**УК-9.1** Обладает знаниями о нозологиях, связанных с ограниченными возможностями здоровья

**УК-9.2** Учитывает специфику нозологий при взаимодействии с лицами с ОВЗ в социальной и профессиональной сферах

**УК-10** **Способен принимать обоснованные экономические решения в различных областях жизнедеятельности**

**УК-10.1** Понимает экономические законы, категории и принципы, возможности их использования в различных областях жизнедеятельности

**УК-10.2** Использует экономические знания для принятия обоснованных экономических решений в различных областях жизнедеятельности

**УК-11** **Способен формировать нетерпимое отношение к коррупционному поведению**

**УК-11.1** Определяет круг коррупционных рисков в рамках поставленной цели и предлагает способы их устранения, оценивает с позиции антикоррупционного законодательства

**УК-11.2** Планирует реализацию задач в зоне своей ответственности с учетом имеющихся ресурсов и ограничений, действующих правовых норм антикоррупционного законодательства

**ОПК-1** **Способен применять знания в области истории и теории искусств, истории и теории дизайна в профессиональной деятельности; рассматривать произведения искусства, дизайна и техники в широком культурно-историческом**

**контексте в тесной связи с религиозными, философскими и эстетическими идеями конкретного исторического периода**

**ОПК-1.1** Применяет знания в области истории и теории искусств, декоративно-прикладного искусства и дизайна в своей профессиональной деятельности

**ОПК-1.2** Рассматривает произведения искусства в широком культурно-историческом контексте в тесной связи с религиозными, философскими и эстетическими идеями конкретного исторического периода

**ОПК-2 Способен работать с научной литературой; собирать, анализировать и обобщать результаты научных исследований; оценивать полученную информацию; самостоятельно проводить научно-исследовательскую работу; участвовать в научно-практических конференциях**

**ОПК-2.1** Самостоятельно работает с научной литературой; собирает, анализирует и обобщает результаты научных исследований, оценивает полученную информацию

**ОПК-2.2** Выполняет отдельные виды работ при проведении научных исследований с применением современных методов

**ОПК-3 Способен выполнять поисковые эскизы изобразительными средствами и способами проектной графики; разрабатывать проектную идею, основанную на концептуальном, творческом подходе к решению дизайнерской задачи; синтезировать набор возможных решений и научно обосновывать свои предложения при проектировании дизайн-объектов, удовлетворяющих утилитарные и эстетические потребности человека (техника и оборудование, транспортные средства, интерьеры, полиграфия, товары народного потребления)**

**ОПК-3.1** Самостоятельно выполняет поисковые эскизы и чертежи изобразительными средствами и способами проектной графики; разрабатывает проектную идею, основанную на концептуальном, творческом подходе к решению проектно-художественной задачи

**ОПК-3.2** Синтезирует набор возможных решений и научно обосновывает свои предложения при проектировании дизайн-объектов, удовлетворяющих утилитарные и эстетические потребности человека

**ОПК-4 Способен проектировать, моделировать, конструировать предметы, товары, промышленные образцы и коллекции, художественные предметно-пространственные комплексы, интерьеры зданий и сооружений архитектурно-пространственной среды, объекты ландшафтного дизайна, используя линейно-конструктивное построение, цветовое решение композиции, современную шрифтовую культуру и способы проектной графики**

**ОПК-4.1** Конструирует и моделирует объекты, арт-объекты архитектурно-пространственной среды, используя линейно-конструктивное построение, цветовое решение композиции

**ОПК-5 Способен организовывать, проводить и участвовать в выставках, конкурсах, фестивалях и других творческих мероприятиях**

**ОПК-5.1** Участвует в организации и проведении художественных выставок, профессиональных конкурсах, фестивалях и иных творческих мероприятиях

**ОПК-6 Способен понимать принципы работы современных информационных технологий и использовать их для решения задач профессиональной деятельности**

**ОПК-6.1** Осуществляет поиск, анализ и синтез информации с использованием информационных технологий

**ОПК-6.2** Применяет технологии обработки данных, выбора данных по критериям; строит типичные модели решения предметных задач по изученным образцам

**ОПК-6.3** Использует современные информационные технологии для решения задач профессиональной деятельности

**ОПК-7 Способен осуществлять педагогическую деятельность в сфере дошкольного, начального общего, основного общего, среднего общего образования, профессионального обучения и дополнительного образования**

**ОПК-7.1** Осуществляет педагогическую деятельность в сфере дошкольного, начального общего, основного общего, среднего общего образования, профессионального обучения и дополнительного образования для детей и взрослых

**ОПК-8 Способен ориентироваться в проблематике современной культурной политики Российской Федерации**

**ОПК-8.1** Ориентируется в проблематике современной культурной политики Российской Федерации

Тип задач проф. деятельности: художественный

**ПК-1 Способен выполнять задания по разработке концепт-проекта**

**ПК-1.1** Владеет навыками технического рисунка, проектной и шрифтовой графики, способами линейно-конструктивного построения

**ПК-1.2** Самостоятельно пользуется современными информационными базами данных и графическими дизайн-программами

**ПК-2 Способен корректировать концепт-проект в соответствии с предъявляемыми требованиями**

**ПК-2.1** Корректирует концепт-проект в соответствии с предъявляемыми требованиями

**ПК-2.2** Оптимально применяет требования эргономики при создании концепт-проекта

Тип задач проф. деятельности: проектный

**ПК-3 Способен проводить предпроектные дизайнерские исследования по значимым для заказчика и потребителей параметрам**

**ПК-3.1** Самостоятельно проводит предпроектные дизайнерские исследования по значимым для заказчика и потребителей параметрам

**ПК-4 Способен подготовить пояснительную записку к дизайн-концепту, включающую обоснование основной идеи проекта, культурно-исторические предпосылки эволюционного развития проектируемого вида продукции, обоснование приемов формообразования цвета графической концепции и стилистики**

**ПК-4.1** Самостоятельно готовит пояснительную записку к дизайн-концепту, включающую обоснование основной идеи проекта, культурно-исторические предпосылки эволюционного развития проектируемого вида продукции, обоснование приемов формообразования, цвета графической концепции и стилистики

На основании решения Ученого совета университета от 16.02.2022 (протокол № 2) государственные аттестационные испытания по направлению подготовки 54.03.01 Дизайн проводятся в форме:

- государственного экзамена;
- защиты выпускной квалификационной работы.

К государственной итоговой аттестации допускается обучающийся, не имеющий академической задолженности и в полном объеме выполнивший учебный план или индивидуальный учебный план по данной образовательной программе.

## **2. Программа и порядок проведения государственного экзамена**

Согласно учебному плану подготовка к сдаче и сдача государственного экзамена проводится в период с 02.06.2024 г. по 14.07.2024 г.. Для проведения государственного экзамена составляется расписание экзамена и предэкзаменационных консультаций (консультирование обучающихся по вопросам, включенным в программу государственного экзамена).

Государственный экзамен проводится на открытых заседаниях государственной экзаменационной комиссии в специально подготовленных аудиториях, выведенных на время экзамена из расписания. Присутствие на государственном экзамене посторонних лиц допускается только с разрешения председателя ГЭК.

Обучающимся и лицам, привлекаемым к государственной итоговой аттестации, во время ее проведения запрещается иметь при себе и использовать средства оперативной и мобильной связи.

Государственный экзамен проводится в два этапа:

- на первом этапе проверяется сформированность общекультурных компетенций;
- на втором этапе проверяется сформированность общепрофессиональных и профессиональных компетенций в соответствии с учебным планом.

### ***Подготовка к сдаче и сдача первого этапа государственного экзамена***

Первый этап государственного экзамена проводится в форме компьютерного тестирования. Тест содержит вопросы и задания по проверке общекультурных компетенций соответствующего направления подготовки/ специальности. В заданиях используются следующие типы вопросов:

- выбор одного правильного ответа из заданного списка;
- восстановление соответствия.

Для подготовки к экзамену на образовательном портале за три недели до начала испытаний в блоке «Ваши курсы» становится доступным электронный курс «Демо-



версия. Государственный экзамен (тестирование)». Доступ к демо-версии осуществляется по логину и паролю, которые используются обучающимися для организации доступа к информационным ресурсам и сервисам университета.

Первый этап государственного экзамена проводится в компьютерном классе в соответствии с утвержденным расписанием государственных аттестационных испытаний.

Блок заданий первого этапа государственного экзамена включает 13 тестовых вопросов. Продолжительность экзамена составляет 30 минут.

Результаты первого этапа государственного экзамена определяются оценками «зачтено» и «не зачтено» и объявляются сразу после приема экзамена.

Критерии оценки первого этапа государственного экзамена:

– на оценку **«зачтено»** – обучающийся должен показать, что обладает системой знаний и владеет определенными умениями, которые заключаются в способности к осуществлению комплексного поиска, анализа и интерпретации информации по определенной теме; установлению связей, интеграции, использованию материала из разных разделов и тем для решения поставленной задачи. Результат не менее 50% баллов за задания свидетельствует о достаточном уровне сформированности компетенций;

– на оценку **«не зачтено»** – обучающийся не обладает необходимой системой знаний и не владеет необходимыми практическими умениями, не способен понимать и интерпретировать освоенную информацию. Результат менее 50% баллов за задания свидетельствует о недостаточном уровне сформированности компетенций.

### ***Подготовка к сдаче и сдача второго этапа государственного экзамена***

Ко второму этапу государственного экзамена допускается обучающийся, получивший оценку «зачтено» на первом этапе.

Второй этап государственного экзамена проводится в устной форме.

Второй этап государственного экзамена включает 2 теоретических вопроса и 1 практическое задание. Продолжительность экзамена составляет 45 минут.

Во время второго этапа государственного экзамена студент может пользоваться предложенными комиссией графическими изображениями.

После устного ответа на вопросы экзаменационного билета экзаменуемому могут быть предложены дополнительные вопросы в пределах учебного материала, вынесенного на государственный экзамен.

Результаты второго этапа государственного экзамена определяются оценками: «отлично», «хорошо», «удовлетворительно», «неудовлетворительно» и объявляются в день приема экзамена.

Критерии оценки второго этапа государственного экзамена:

– на оценку **«отлично»** (5 баллов) – обучающийся должен показать высокий уровень сформированности компетенций, т.е. показать способность обобщать и оценивать информацию, полученную на основе исследования нестандартной ситуации; использовать сведения из различных источников; выносить оценки и критические суждения, основанные на прочных знаниях;

– на оценку **«хорошо»** (4 балла) – обучающийся должен показать продвинутый уровень сформированности компетенций, т.е. продемонстрировать глубокие прочные знания

и развитые практические умения и навыки, умение сравнивать, оценивать и выбирать методы решения заданий, работать целенаправленно, используя связанные между собой формы представления информации;

– на оценку **«удовлетворительно»** (3 балла) – обучающийся должен показать базовый уровень сформированности компетенций, т.е. показать знания на уровне воспроизведения и объяснения информации, профессиональные, интеллектуальные навыки решения стандартных задач.

– на оценку **«неудовлетворительно»** (2 балла) – обучающийся не обладает необходимой системой знаний, допускает существенные ошибки, не может показать интеллектуальные навыки решения простых задач.

– на оценку **«неудовлетворительно»** (1 балл) – обучающийся не может показать знания на уровне воспроизведения и объяснения информации, не может показать интеллектуальные навыки решения простых задач.

Результаты второго этапа государственного экзамена объявляются в день его проведения.

Обучающийся, успешно сдавший государственный экзамен, допускается к выполнению и защите выпускной квалификационной работе.

## **2.1 Содержание государственного экзамена**

### ***2.1.1 Перечень тем, проверяемых на первом этапе государственного экзамена***

1. Философия, ее место в культуре
2. Исторические типы философии
3. Проблема идеального. Сознание как форма психического отражения
4. Особенности человеческого бытия
5. Общество как развивающаяся система. Культура и цивилизация
6. История в системе гуманитарных наук
7. Цивилизации Древнего мира
8. Эпоха средневековья
9. Новое время XVI-XVIII вв.
10. Модернизация и становление индустриального общества во второй половине XVIII – начале XX вв.
11. Россия и мир в XX – начале XXI в.
12. Новое время и эпоха модернизации
13. Спрос, предложение, рыночное равновесие, эластичность
14. Основы теории производства: издержки производства, выручка, прибыль
15. Основные макроэкономические показатели
16. Макроэкономическая нестабильность: безработица, инфляция
17. Предприятие и фирма. Экономическая природа и целевая функция фирмы
18. Конституционное право
19. Гражданское право
20. Трудовое право
21. Семейное право
22. Уголовное право
23. Я и моё окружение (на иностранном языке)

24. Я и моя учеба (на иностранном языке)
25. Я и мир вокруг меня (на иностранном языке)
26. Я и моя будущая профессия (на иностранном языке)
27. Страна изучаемого языка (на иностранном языке)
28. Формы существования языка
29. Функциональные стили литературного языка
30. Проблема межкультурного взаимодействия
31. Речевое взаимодействие
32. Деловая коммуникация
33. Основные понятия культурологии
34. Христианский тип культуры как взаимодействие конфессий
35. Исламский тип культуры в духовно-историческом контексте взаимодействия
36. Теоретико-методологические основы командообразования и саморазвития
37. Личностные характеристики членов команды
38. Организационно-процессуальные аспекты командной работы
39. Технология создания команды
40. Саморазвитие как условие повышения эффективности личности
41. Диагностика и самодиагностика организма при регулярных занятиях физической культурой и спортом
42. Техническая подготовка и обучение двигательным действиям
43. Методики воспитания физических качеств.
44. Виды спорта
45. Классификация чрезвычайных ситуаций. Система чрезвычайных ситуаций
46. Методы защиты в условиях чрезвычайных ситуаций

### ***2.1.2 Перечень теоретических вопросов, выносимых на второй этап государственного экзамена***

1. Основные понятия и термины дизайна.
2. Техническая эстетика - научная основа художественного проектирования.
3. Эргономическое обеспечение дизайн-проектирования.
4. Истоки и основные движущие силы развития дизайна.
5. Виды современного дизайнерского творчества и их характеристика.
6. Предметно-пространственная среда. Общие понятия.
7. Дизайн как объект промышленной собственности.
8. Проектирование графических элементов фирменного стиля.
9. Периодизация промышленного дизайна. Концептуальные особенности этих периодов.
10. Макетирование.
11. Проектно-графическое моделирование.
12. Ретроспектива технического развития и формообразования предметного мира доиндустриального общества.
13. Понятие стиля в дизайне. Краткая их характеристика.
14. Композиционное формообразование.
15. Этапы художественного конструирования.
16. Промышленный переворот XIX века. Первые промышленные выставки и их вклад в развитие дизайна.
17. Научно-технический прогресс XIX века в области науки и техники.
18. Методы художественного конструирования.

19. Морфология вещи.
20. Теоретические концепции западного дизайна конца XIX века.
21. «Модерн» как социальное явление в дизайне.
22. Категории проектной деятельности.
23. Структура проектной деятельности. Категории проектной деятельности.
24. Стилеобразующие принципы Арт Деко.
25. Особенности возникновения предпосылок протодизайна в России.
26. Канонический и проектный тип деятельности.
27. Деконструктивизм и биоморфизм в дизайне.
28. Теоретические взгляды основателей Германского Веркбунда.
29. Баухауз – школа нового художественно-промышленного искусства. Теоретические воззрения и практическая деятельность.
30. Минимализм в дизайне.
31. Хай-тек как стилевое направление в дизайне.
32. Функционализм как социальное явление в дизайн.
33. Конструктивизм как социальное явление в советском дизайне.
34. Постмодерн – как стилевое направление в западном дизайне.
35. Принцип «открытой формы» художественного проектирования.
36. ВХУТЕМАС-ВХУТЕИН – школа дизайна в России.
37. Послевоенный дизайн в Европе. Органический дизайн.
38. Теория системного проектирования. Метод дизайн-программ.
39. Аксиоморфологическая концепция отечественного дизайна.
40. Теория и практика западного дизайна 60-70- годов. Космическая эра.

### ***2.1.3 Перечень практических заданий, выносимых на второй этап государственного экзамена***

Содержание задания: дать обоснование концепции проектного предложения (иллюстрацию студент получает вместе с экзаменационным билетом):

- произвести анализ готового проектного предложения по иллюстрации;
- выявить источник концепции проектного предложения и дать ее обоснование.

#### **2.1.4 Перечень рекомендуемой литературы для подготовки к государственному экзамену**

1. Выполнение и оформление выпускных квалификационных работ, научно-исследовательских работ, курсовых работ магистров и отчетов по практикам [Электронный ресурс] : методические указания / М. Б. Быкова, Ж. А. Гореева, Н. С. Козлова, Д. А. Подгорный. — Электрон. дан. — Москва : МИСИС, 2017. — 76 с. — Режим доступа: <https://e.lanbook.com/book/105282>. — Загл. с экрана.
2. Волкова, В. Б. Выпускная квалификационная работа [Электронный ресурс] : учебно-методическое пособие / В. Б. Волкова ; МГТУ. - Магнитогорск : МГТУ, 2016. - 1 электрон. опт. диск (CD-ROM).
3. Волкова, В. Б. Выпускная квалификационная работа [Электронный ресурс] : учебно-методическое пособие / В. Б. Волкова ; МГТУ. - Магнитогорск : МГТУ, 2016. - 1 электрон. опт. диск (CD-ROM). - Режим доступа: <https://magtu.informsystema.ru/uploader/fileUpload?name=10.pdf&show=dcatalogues/1/1130297/10.pdf&view=true>. - Макрообъект.
4. Дизайн. История, современность, перспективы. /Под ред. И.В. Голубятникова. М.: Аванта+, 2011 -224 с..
5. Жданова, Н.С. Дизайн общественных зданий и оборудования. Методические рекомендации по организации научных исследований для обучающихся направления подготовки «Дизайн» Магнитогорск: МГТУ, 2019. – 14 с.
6. Жданова Н.С., Антоненко Ю.С., Екатеринушкина А.В. ГОСУДАРСТВЕННАЯ ИТОГОВАЯ АТТЕСТАЦИЯ. Методические рекомендации для самоподготовки к государственному экзамену студентов по направлению подготовки 54.03.01«Дизайн». Часть I, Магнитогорск: МГТУ, 2019. – 18 с.
7. Жданова Н.С., Антоненко Ю.С., Екатеринушкина А.В. ГОСУДАРСТВЕННАЯ ИТОГОВАЯ АТТЕСТАЦИЯ. Методические рекомендации для самоподготовки к государственному экзамену студентов по направлению подготовки 54.03.01«Дизайн». Часть II, Магнитогорск: МГТУ, 2019. – 18 с. Жданова Н.С., Мишуковская Ю.С. Методологические основы разработки предметно-пространственной среды интерьеров. Магнитогорск: МаГУ, 2012 – 108 с.
8. Жданова Н.С. Основы дизайна и проектно-графического моделирования. . Магнитогорск: МаГУ, 2013 – 190 с.
9. Коротеева, Л.И., Яскин, А.П. Основы художественного конструирования [Электронный ресурс] : учебник – М.: ИНФРА-М, 2011. – 304 с .- Режим доступа : <http://znanium.com/bookread/php?book=229442>.-Загл. с экрана. –ISBN 978-5-16-005016-
10. Методические материалы к защите квалификационных (дипломных) работ по специальности «Искусство интерьера». /Под ред. Н.С. Ждановой. Магнитогорск: МаГУ, 2012 – 36 с.
11. Неведров, А. В. Основы научных исследований и проектирования [Электронный ресурс] : учебное пособие / А. В. Неведров, А. В. Папин, Е. В. Жбырь. — Электрон. дан. — Кемерово : КузГТУ имени Т.Ф. Горбачева, 2011. — 108 с. — Режим доступа: <https://e.lanbook.com/book/6681>. — Загл. с экрана.

#### **2.1.5 Рекомендации обучающимся по подготовке к государственному экзамену**

##### Подготовка к тестированию

При подготовке к тестированию обучающемуся рекомендуется внимательно изучить структуру теста, оценить объем времени, выделяемого на данный тест, увидеть, какого типа задания в нем содержатся. Следует начинать отвечать на те вопросы, в правильности решения которых нет сомнений, пока не останавливаясь на тех, которые могут вызвать долгие раздумья. Необходимо внимательно читать задания до конца, не пытаясь понять условия «по первым словам» или выполнив подобные задания в предыдущих тестированиях - это приводит к ошибкам в самых легких вопросах. Рекомендуется пропустить вопрос, если обучающийся не знает ответа или не уверен в его правильности, чтобы потом к нему вернуться. Нужно думать только о текущем задании. Как правило, задания в тестах не связаны друг с другом непосредственно, поэтому необходимо концентрироваться на данном вопросе и находить решения, подходящие именно к нему. Обучающийся может не искать сразу правильный вариант ответа, а последовательно исключать те, которые явно не подходят. Метод исключения позволяет в итоге сконцентрировать внимание на одном-двух вероятных вариантах. Следует рассчитывать выполнение заданий так, чтобы осталось время на проверку и доработку. Необходимо свести к минимуму процесс угадывания правильных ответов.

При подготовке к тестированию обучающемуся следует не просто заучивать, необходимо понять логику изложенного материала. Этому способствует составление развернутого плана, таблиц, схем. Большую помощь оказывают опубликованные сборники тестов, Интернет-тренажеры, позволяющие закрепить знания и приобрести соответствующие психологические навыки саморегуляции и самоконтроля.

#### Подготовка к устному ответу

Во время подготовки к устному ответу рекомендуется заранее продумать структуру ответа. Ответ должен состоять из вступления, основной части и заключения. На первую и последнюю части должно уйти около 20% времени, на основную часть - около 60%. В начале ответа необходимо привлечь внимание экзаменатора. Следует парой фраз обозначить, о чём обучающийся собирается говорить. Основная часть всегда посвящена конкретной проблеме. Ее следует раскрыть более полно и рассмотреть вопрос с разных сторон. Не следует говорить сложно. Сначала должна прозвучать ключевая фраза, затем - аргументы и пояснения. Надо быть настроенным на то, что преподаватель может задать вопрос и не сбиться от неожиданности. Удачный диалог с преподавателем показывает обучающегося с лучшей стороны и повышает шансы на хорошую отметку. В заключении можно использовать обобщающие конструкции. При устном ответе рекомендуется избегать речевых штампов, шаблонных выражений, сленговых и молодежных слов. Также не следует употреблять в разговоре слова, смысл которых обучающийся не точно знает. Уверенность в себе поможет собраться в трудной ситуации, использовать подготовку и свои знания, добиться успеха.

#### Работа с учебной литературой (конспектом)

При работе с литературой (конспектом) при подготовке к экзамену обучающемуся рекомендуется:

1. Подготовить необходимую информационно-справочную (словари, справочники) и рекомендованную научно-методическую литературу (учебники, учебные пособия) для получения исчерпывающих сведений по каждому экзаменационному вопросу.

2. Уточнить наличие содержания и объем материала в лекциях и учебной литературе для раскрытия вопроса.

3. Дополнить конспекты недостающей информацией по отдельным аспектам, без которых невозможен полный ответ.

Основные виды систематизированной записи прочитанного:

– аннотирование – предельно краткое связное описание просмотренной или прочитанной книги (статьи), ее содержания, источников, характера и назначения;

– планирование – краткая логическая организация текста, раскрывающая содержание и структуру изучаемого материала;

– тезирование – лаконичное воспроизведение основных утверждений автора без привлечения фактического материала;

– цитирование – дословное выписывание из текста выдержек, извлечений, наиболее существенно отражающих ту или иную мысль автора;

– конспектирование – краткое и последовательное изложение содержания прочитанного.

4. Распределить весь материал на части с учетом их сложности, составить график подготовки к экзамену.

5. Внимательно прочитать материал конспекта, учебника или другого источника информации, с целью уточнений отдельных положений, структурирования информации, дополнения рабочих записей.

8. Повторно прочитать содержание вопроса, пропуская или бегло просматривая те части материала, которые были усвоены на предыдущем этапе.

9. Прочитать еще раз материал с установкой на запоминание. Запоминать следует не текст, а его смысл и его логику. В первую очередь необходимо запомнить термины, основные определения, понятия, законы, принципы, аксиомы, свойства изучаемых процессов и явлений, основные влияющие факторы, их взаимосвязи. Полезно составлять опорные конспекты.

10. Многократное повторение материала с постепенным «сжиманием» его в объеме способствует хорошему усвоению и запоминанию.

11. В последний день подготовки к экзамену следует проговорить краткие ответы на все вопросы, а на тех, которые вызывают сомнения, остановитесь более подробно.

### **3. Порядок подготовки и защиты выпускной квалификационной работы**

Выполнение и защита выпускной квалификационной работы является одной из форм государственной итоговой аттестации.

При выполнении выпускной квалификационной работы, обучающиеся должны показать свои знания, умения и навыки самостоятельно решать на современном уровне задачи своей профессиональной деятельности, профессионально излагать специальную информацию, научно аргументировать и защищать свою точку зрения.

Обучающий, выполняющий выпускную квалификационную работу должен показать свою способность и умение:

– определять и формулировать проблему исследования с учетом ее актуальности;

– ставить цели исследования и определять задачи, необходимые для их достижения;

– анализировать и обобщать теоретический и эмпирический материал по теме исследования, выявлять противоречия, делать выводы;

– применять теоретические знания при решении практических задач;

- делать заключение по теме исследования, обозначать перспективы дальнейшего изучения исследуемого вопроса;
- оформлять работу в соответствии с установленными требованиями,
- владеть методами творческого процесса дизайнеров;
- выполнять дизайн-проекты;
- реализовывать методы эргономики и антрометрии;
- пользоваться современными информационными базами, графическими программами;
- продвижения творческого продукта на рынке услуг.

### **3.1 Подготовительный этап выполнения выпускной квалификационной работы**

#### **3.1.1 Выбор темы выпускной квалификационной работы**

Обучающийся самостоятельно выбирает тему из рекомендуемого перечня тем ВКР, представленного в приложении 1. Обучающийся (несколько обучающихся, выполняющих ВКР совместно), по письменному заявлению, имеет право предложить свою тему для выпускной квалификационной работы, в случае ее обоснованности и целесообразности ее разработки для практического применения в соответствующей области профессиональной деятельности или на конкретном объекте профессиональной деятельности. Утверждение тем ВКР и назначение руководителя утверждается приказом по университету.

#### **3.1.2 Функции руководителя выпускной квалификационной работы**

Для подготовки выпускной квалификационной работы обучающемуся назначается руководитель и, при необходимости, консультанты.

Руководитель ВКР помогает обучающемуся сформулировать объект, предмет исследования, выявить его актуальность, научную новизну, разработать план исследования; в процессе работы проводит систематические консультации.

Подготовка ВКР обучающимся и отчет перед руководителем реализуется согласно календарному графику работы. Календарный график работы обучающегося составляется на весь период выполнения ВКР с указанием очередности выполнения отдельных этапов и сроков отчетности по выполнению работы перед руководителем.

### **3.2 Требования к выпускной квалификационной работе**

При подготовке выпускной квалификационной работы обучающийся руководствуется методическими указаниями и локальным нормативным актом университета СМК-О-СМГТУ-36-20 Выпускная квалификационная работа: структура, содержание, общие правила выполнения и оформления

#### **3.3 Порядок защиты выпускной квалификационной работы**

Законченная выпускная квалификационная работа должна пройти процедуру нормоконтроля, включая проверку на объем заимствований, а затем представлена руководителю для оформления письменного отзыва.

Выпускная квалификационная работа, подписанная заведующим кафедрой, имеющая отзыв руководителя работы, допускается к защите и передается в государственную экзаменационную комиссию не позднее, чем за 2 календарных дня до даты защиты, также работа размещается в электронно-библиотечной системе университета.



Объявление о защите выпускных работ вывешивается на кафедре за несколько дней до защиты.

Защита выпускной квалификационной работы проводится на заседании государственной экзаменационной комиссии и является публичной. Защита одной выпускной работы **не должна превышать 30 минут**.

Для сообщения обучающемуся предоставляется **не более 10 минут**. Сообщение по содержанию ВКР сопровождается необходимыми графическими материалами и/или презентацией с раздаточным материалом для членов ГЭК. В ГЭК могут быть представлены также другие материалы, характеризующие научную и практическую ценность выполненной ВКР – печатные статьи с участием выпускника по теме ВКР, документы, указывающие на практическое применение ВКР, макеты, образцы материалов, изделий и т.п.

В своем выступлении обучающийся должен отразить:

- содержание проблемы и актуальность исследования;
- цель и задачи исследования;
- объект и предмет исследования;
- методику своего исследования;
- полученные теоретические и практические результаты исследования;
- выводы и заключение.

В выступлении должны быть четко обозначены результаты, полученные в ходе исследования, отмечена теоретическая и практическая ценность полученных результатов.

По окончании выступления выпускнику задаются вопросы по теме его работы. Вопросы могут задавать все присутствующие. Все вопросы протоколируются.

Затем слово предоставляется научному руководителю, который дает характеристику работы. При отсутствии руководителя отзыв зачитывается одним из членов ГЭК.

Затем председатель ГЭК просит присутствующих выступить по существу выпускной квалификационной работы. Выступления членов комиссии и присутствующих на защите (до 2-3 мин. на одного выступающего) в порядке свободной дискуссии и обмена мнениями не являются обязательным элементом процедуры, поэтому, в случае отсутствия желающих выступить, он может быть опущен.

После дискуссии по теме работы студент выступает с заключительным словом. Этика защиты предписывает при этом выразить благодарность руководителю и рецензенту за проделанную работу, а также членам ГЭК и всем присутствующим за внимание.

### **3.4 Критерии оценки выпускной квалификационной работы**

Результаты защиты ВКР определяются оценками: «отлично», «хорошо», «удовлетворительно», «неудовлетворительно» и объявляются **в день защиты**.

Решение об оценке принимается на закрытом заседании ГЭК по окончании процедуры защиты всех работ, намеченных на данное заседание. Для оценки ВКР государственная экзаменационная комиссия руководствуется следующими критериями:

- актуальность темы;
- научно-практическое значение темы;
- качество выполнения работы, включая демонстрационные и презентационные материалы;
- содержательность доклада и ответов на вопросы;
- умение представлять работу на защите, уровень речевой культуры.

Оценка **«отлично»** (5 баллов) выставляется за глубокое раскрытие темы, полное выполнение поставленных задач, логично изложенное содержание, качественное оформление работы, соответствующее требованиям локальных актов, высокую содержательность доклада и демонстрационного материала, за развернутые и полные ответы на вопросы членов ГЭК;

Оценка **«хорошо»** (4 балла) выставляется за полное раскрытие темы, хорошо проработанное содержание без значительных противоречий, в оформлении работы имеются незначительные отклонения от требований, высокую содержательность доклада и демонстрационного материала, за небольшие неточности при ответах на вопросы членов ГЭК.

Оценка **«удовлетворительно»** (3 балла) выставляется за неполное раскрытие темы, выводов и предложений, носящих общий характер, в оформлении работы имеются незначительные отклонения от требований, отсутствие наглядного представления работы и затруднения при ответах на вопросы членов ГЭК.

Оценка **«неудовлетворительно»** (2 балла) выставляется за частичное раскрытие темы, необоснованные выводы, за значительные отклонения от требований в оформлении и представлении работы, когда обучающийся допускает существенные ошибки при ответе на вопросы членов ГЭК.

Оценка **«неудовлетворительно»** (1 балл) выставляется за необоснованные выводы, за значительные отклонения от требований в оформлении и представлении работы, отсутствие наглядного представления работы, когда обучающийся не может ответить на вопросы членов ГЭК.

Оценки «отлично», «хорошо», «удовлетворительно» означают успешное прохождение государственного аттестационного испытания, что является основанием для выдачи обучающемуся документа о высшем образовании и о квалификации образца, установленного Министерством образования и науки Российской Федерации.

**Примерный перечень тем выпускных квалификационных работ**

1. Проектное предложение по реорганизации смотровой площадки г. Магнитогорска;
2. Проектное предложение по благоустройству территории Абхазского государственного университета;
3. Проектное предложение интерьера кафе-бара ДК им. С. Орджоникидзе;
4. Проектное предложение по разработке интерьера загородного коттеджа;
5. Проектное предложение по разработке интерьера спорт-бара;
6. Проектное предложение по организации предметно-пространственной среды интерьера офиса;
7. Проектное предложение тематического клуба «Горнило»;
8. Проектное предложение по формированию территории выставочного комплекса «Энергия будущего»;
9. Проектное предложение по разработке базы отдыха «Хрустальное сердце Урала»;
10. Проектное предложение по формированию территории многофункционального выставочного комплекса «Информационная сеть»;
11. Проектное предложение по разработке базы отдыха «Тау-Таш»;
12. Проектное предложение по формированию территории выставочного комплекса для концепт-каров;
13. Проектное предложение по формированию территории культурно-развлекательного центра «Скорость ветра».