



МИНИСТЕРСТВО НАУКИ И ВЫСШЕГО ОБРАЗОВАНИЯ
РОССИЙСКОЙ ФЕДЕРАЦИИ

Федеральное государственное бюджетное образовательное учреждение
высшего образования
«Магнитогорский государственный технический университет им. Г.И. Носова»



УТВЕРЖДАЮ
Директор ИЭиАС
В.Р. Храмшин

10.02.2023 г.

РАБОЧАЯ ПРОГРАММА ПРАКТИКИ/НИР

**УЧЕБНАЯ - ТЕХНОЛОГИЧЕСКАЯ (ПРОЕКТНО-ТЕХНОЛОГИЧЕСКАЯ)
ПРАКТИКА**

Направление подготовки (специальность)
09.03.03 Прикладная информатика

Направленность (профиль/специализация) программы
Управление проектами разработки бизнес-приложений для цифровой экономики

Уровень высшего образования - бакалавриат

Форма обучения
очная

Институт/ факультет	Институт энергетики и автоматизированных систем
Кафедра	Бизнес-информатики и информационных технологий
Курс	2
Семестр	4

Магнитогорск
2023 год

Программа практики/НИР составлена на основе ФГОС ВО - бакалавриат по направлению подготовки 09.03.03 Прикладная информатика (приказ Минобрнауки России от 19.09.2017 г. № 922)


Программа практики/НИР рассмотрена и одобрена на заседании кафедры Бизнес-информатики и информационных технологий
08.02.2023 протокол №5


Зав. кафедрой  Г.Н. Чусавитина

Программа практики/НИР одобрена методической комиссией ИЭиАС
10.02.2023 г. Протокол № 7


Председатель  В.Р. Храмшин

Программа составлена:

доцент кафедры БИиИТ, канд. пед. наук  О.Б. Назарова

главный специалист службы бизнес-решений ЗАО «КОНСОМ СКС»
доцент кафедры БИиИТ, канд. техн. наук  В.А. Ошурков

Рецензент:

заместитель генерального директора по развитию систем АСУ ЗАО «КонсОМ СКС», канд. техн. наук  Ю.Н. Волщуков

Лист актуализации программы

Программа пересмотрена, обсуждена и одобрена для реализации в 2024 - 2025 учебном году на заседании кафедры Бизнес-информатики и информационных технологий

Протокол от _____ 20__ г. № ____
Зав. кафедрой _____ Г.Н. Чусавитина

Программа пересмотрена, обсуждена и одобрена для реализации в 2025 - 2026 учебном году на заседании кафедры Бизнес-информатики и информационных технологий

Протокол от _____ 20__ г. № ____
Зав. кафедрой _____ Г.Н. Чусавитина

Программа пересмотрена, обсуждена и одобрена для реализации в 2026 - 2027 учебном году на заседании кафедры Бизнес-информатики и информационных технологий

Протокол от _____ 20__ г. № ____
Зав. кафедрой _____ Г.Н. Чусавитина

Программа пересмотрена, обсуждена и одобрена для реализации в 2027 - 2028 учебном году на заседании кафедры Бизнес-информатики и информационных технологий

Протокол от _____ 20__ г. № ____
Зав. кафедрой _____ Г.Н. Чусавитина

1 Цели практики/НИР

Целями учебной-технологической (проектно-технологической) практики по направлению Прикладная информатика 09.03.03 являются:

- закрепление и углубление теоретических знаний, полученных при изучении дисциплин учебного плана;
- приобретение и развитие необходимых практических умений и навыков в соответствии с требованиями к уровню подготовки выпускника;
- приобретение опыта самостоятельной профессиональной деятельности.

2 Задачи практики/НИР

Задачами учебной-технологической (проектно-технологической) являются:

- сбор и анализ детальной информации для формализации предметной области проекта и требований пользователей заказчика, интервьюирование ключевых сотрудников заказчика;
- формирование и анализ требований к информатизации и автоматизации прикладных процессов, формализация предметной области проекта;
- моделирование прикладных и информационных процессов;
- составление технико-экономического обоснования проектных решений и технического задания на разработку информационной систем;
- приобретение профессиональных умений, навыков и компетенций посредством выполнения индивидуальных заданий по практике.

3 Место практики/НИР в структуре образовательной программы

Для прохождения практики/НИР необходимы знания (умения, владения), сформированные в результате изучения дисциплин/ практик:

- Программирование
- Информационные системы и технологии
- Информатика
- Методологии и инструментальные средства моделирования бизнес-процессов и данных
- Проектирование информационных систем (4 семестр)

Знания (умения, владения), полученные в процессе прохождения практики/НИР будут необходимы для изучения дисциплин/практик:

- ИТ-инфраструктура
- Теория и методология управления проектами
- Проектирование информационных систем (5 семестр)
- Базы данных
- Математическое моделирование

4 Место проведения практики/НИР

Учебная-технологическая (проектно-технологическая) практика проводится на базе предприятия (организации, учреждения), независимо от его организационно-правовых форм или структурных подразделений предприятия (организации, учреждения), осуществляющего деятельность, соответствующую области и (или) объектам, и (или) видам профессиональной деятельности, а также возможно на базе кафедры Бизнес-информатики и информационных технологий, подразделений УИТ и АСУ, ЦОР и ДОТ ФГБОУ ВО «МГТУ им. Г.И. Носова».

Способ проведения практики/НИР: нет

Практика/НИР осуществляется дискретно

5 Компетенции обучающегося, формируемые в результате прохождения практики/НИР и планируемые результаты обучения

В результате прохождения практики/НИР обучающийся должен обладать следующими компетенциями:

Код индикатора	Индикатор достижения компетенции
ОПК-1 Способен применять естественнонаучные и общеинженерные знания, методы математического анализа и моделирования, теоретического и экспериментального исследования в профессиональной деятельности;	
ОПК-1.1	Решает стандартные профессиональные задачи с применением естественнонаучных и общеинженерных знаний, методов математического анализа и моделирования
ОПК-1.2	Решает профессиональные задачи с применением методов теоретического и экспериментального исследования
ОПК-2 Способен понимать принципы работы современных информационных технологий и программных средств, в том числе отечественного производства, и использовать их при решении задач профессиональной деятельности;	
ОПК-2.1	Применяет современные информационные технологии и программные средства, в том числе отечественного производства, для решения задач профессиональной деятельности
ОПК-3 Способен решать стандартные задачи профессиональной деятельности на основе информационной и библиографической культуры с применением информационно-коммуникационных технологий и с учетом основных требований информационной безопасности;	
ОПК-3.1	Использует принципы, методы и средства информационной и библиографической культуры для решения стандартных задач профессиональной деятельности с использованием информационно-коммуникационных технологий
ОПК-3.2	Решает стандартные задачи профессиональной деятельности с учетом основных требований информационной безопасности
ОПК-6 Способен анализировать и разрабатывать организационно-технические и экономические процессы с применением методов системного анализа и математического моделирования;	
ОПК-6.1	Применяет методы теории систем и системного анализа, математического и статистического моделирования, исследования операций, дискретной и финансовой математики для анализа и разработки организационно-технических и экономических процессов
ОПК-6.2	Проводит расчеты основных показателей результативности создания и применения информационных систем и технологий
ОПК-8 Способен принимать участие в управлении проектами создания информационных систем на стадиях жизненного цикла;	
ОПК-8.1	Определяет, планирует, осуществляет выполнение и контроль работ и результатов выполнения проекта создания ИС на всех стадиях и в процессах жизненного цикла информационной системы
ОПК-8.2	Разрабатывает плановую и отчетную документацию по управлению проектами создания информационных систем на стадиях жизненного цикла

6. Структура и содержание практики/НИР

Общая трудоемкость практики/НИР составляет 3 зачетных единиц 108 акад. часов, в том числе:

- контактная работа – 3,7 акад. часов;
- самостоятельная работа – 104,3 акад. часов;
- в форме практической подготовки – 108 акад. часов.

№ п/п	Разделы (этапы) и содержание практики	Семестр	Виды работ на практике, включая самостоятельную работу	Код компетенции
1.	Подготовительный этап	4	Общее собрание обучающихся по вопросам организации практики. Инструктаж по технике безопасности. Получение задания на практику	ОПК-1.1, ОПК-1.2
2.	Основной этап	4	Сбор, обработка, анализ фактического и литературного материала для выполнения задания по практике. Предпроектное обследование (характеристика предприятия/структурного подразделения: сфера деятельности организации, организационная структура, численность персонала и т.д.). Изучение документов, описывающих процессы предметной области. Постановка задачи автоматизации (информатизации) бизнес-процессов (решения задач, комплекса задач, подсистем). Описание и моделирование информационных процессов организации (технологии сбора, передачи, обработки и выдачи информации) с использованием различных методологий и нотаций (IDEF0, DFD, eEPC, BPMN)	ОПК-1.1, ОПК-1.2, ОПК-2.1, ОПК-3.1, ОПК-6.1, ОПК-8.1, ОПК-8.2
3.	Заключительный этап	4	Систематизация и анализ материала по заданиям практики. Устранение замечаний руководителя практики. Подготовка и защита отчета по практике.	ОПК-8.1, ОПК-8.2

7 Оценочные средства для проведения промежуточной аттестации по практике/НИР

Представлены в приложении 1.

8 Учебно-методическое и информационное обеспечение практики/НИР

а) Основная литература:

1. Информационные системы в экономике : учебник для вузов / В. Н. Волкова, В. Н. Юрьев, С. В. Широкова, А. В. Логинова ; под редакцией В. Н. Волковой, В. Н. Юрьева. — Москва : Издательство Юрайт, 2020. — 402 с. — (Высшее образование). — ISBN 978-5-9916-1358-3. — Текст : электронный // ЭБС Юрайт [сайт]. — URL: <https://urait.ru/viewer/informacionnye-sistemy-v-ekonomike-450774>

б) Дополнительная литература:

1. Назарова О.Б. Теория и практика бизнес-моделирования. Учебное пособие / О.Б. Назарова, Т.Б. Новикова, О.Е. Масленникова. - Москва : Флинта, 2017. - 151 с. - ISBN 978-5-9765-3703-3. - URL: <https://ibooks.ru/bookshelf/358767/reading> (дата обращения: 26.04.2022). - Текст: электронный.

2. Назарова О. Б. Теоретические основы моделирования бизнес-процессов [Электронный ресурс] : учебное пособие / О. Б. Назарова, О. Е. Масленникова ; МГТУ. - [2-е изд., подгот. по печ. изд. 2016 г.]. - Магнитогорск : МГТУ, 2017. - 1 электрон. опт. диск (CD-ROM). - Режим доступа: <https://magtu.informsystema.ru/uploader/fileUpload?name=3224.pdf&show=dcatalogues/1/1136765/3224.pdf&view=true> . - Макрообъект.

3. Назарова О. Б. Практикум по разработке АИС: предпроектное обследование [Электронный ресурс] : учебное пособие / О. Б. Назарова, Т. Б. Новикова ; МГТУ. - Магнитогорск : МГТУ, 2017. - 261 с. : ил., табл. - Режим доступа: <https://magtu.informsystema.ru/uploader/fileUpload?name=2711.pdf&show=dcatalogues/1/1131806/2711.pdf&view=true> . - Макрообъект.

в) Методические указания:

Методические указания по организации и проведению всех видов практик студентов направления 09.03.03 Прикладная информатика. – Магнитогорск: Изд-во Магнитогорск. тех. ун-та им. Г.И.Носова, 2022. - 33 с.

г) Программное обеспечение и Интернет-ресурсы:

Программное обеспечение

Наименование ПО	№ договора	Срок действия лицензии
MS Office 2007	№ 135 от 17.09.2007	бессрочно
7Zip	свободно распространяемое ПО	бессрочно
График-студии	свободно распространяемое ПО	бессрочно
Браузер Yandex	свободно распространяемое ПО	бессрочно

Профессиональные базы данных и информационные справочные системы

Название курса	Ссылка
Поисковая система Академия Google (Google Scholar)	URL: https://scholar.google.ru/
Национальная информационно-аналитическая система	URL:
Электронные ресурсы библиотеки МГТУ им. Г.И.	https://magtu.informsystema.r

9 Материально-техническое обеспечение практики/НИР

но-правовых форм или структурных подразделениях предприятия (организации, учреждения), осуществляющего деятельность, соответствующую области и (или) объектам, и (или) видам профессиональной деятельности.

Материально-техническое обеспечение предприятия, на базе которого проводится практика - позволяет в полном объеме реализовать цели и задачи практики и сформировать соответствующие компетенции.

Материально-техническое обеспечение практики на базе структурных подразделений МГТУ им. Г.И. Носова включает:

Аудитории для групповых и индивидуальных консультаций, текущего контроля и промежуточной аттестации: Персональные компьютеры с пакетом MS Office, выходом в Интернет и с доступом в электронную информационно-образовательную среду университета

Аудитории для самостоятельной работы: компьютерные классы; читальные залы библиотеки: Персональные компьютеры с пакетом MS Office, выходом в Интернет и с доступом в электронную информационно-образовательную среду университета

Аудитория для хранения и профилактического обслуживания учебного оборудования: Мебель для хранения и обслуживания оборудования (шкафы, столы), учебно-методические материалы, компьютеры, ноутбуки, принтеры.

Оценочные средства для проведения промежуточной аттестации по учебной-технологической (проектно-технологической) практике

Промежуточная аттестация по учебной-технологической (проектно-технологической) практике имеет целью определить степень достижения запланированных результатов обучения и проводится в форме защиты отчета по практике, по результатам которой выставляется зачет с оценкой.

Подготовка отчета выполняется обучающимся самостоятельно под руководством преподавателя. При написании отчета обучающийся должен показать свое умение работать с нормативным материалом и литературными источниками, а также возможность систематизировать и анализировать фактический материал и самостоятельно творчески его осмысливать.

Содержание отчета определяется индивидуальным заданием, выданным руководителем практики. В процессе написания отчета обучающийся должен разобраться в теоретических вопросах избранной темы, самостоятельно проанализировать практический материал, разобрать и обосновать практические предложения.

Содержание отчета должно включать следующие разделы:

1. Титульный лист
2. Рабочий план-график
3. Задание на практику
4. Дневник практики
5. Введение: цель, место, дата начала и продолжительность практики.
6. Основная часть: в отчете последовательно раскрывается содержание и результаты выполнения заданий по практике.
7. Заключение: содержит обобщение результатов прохождения практики, личностных достижений и затруднений.
8. Список использованных источников и информационных ресурсов.
9. Приложения: в данном разделе могут быть размещены таблицы, схемы, плановая, учетная, отчетная и другая документация. Обязательна справка о проверке отчета на антиплагиат.

Готовый отчет сдается на проверку преподавателю не позднее 3-х дней после окончания практики. Преподаватель, проверив отчет, может возвратить его для доработки вместе с письменными замечаниями. Обучающийся должен устранить полученные замечания.

Примерное индивидуальное задание по учебной-технологической (проектно-технологической) практике:

1. Провести анализ организации (предприятия), описать структуру, основные принципы функционирования. Ознакомиться с миссией, целями и задачами, сферой и видами деятельности, историей развития предприятия. Дать краткую характеристику структурного подразделения, в котором обучающийся проходит практику (название отдела, его функции, количество и название должностей в отделе, система подчиненности. Ознакомиться с должностными обязанностями сотрудников отдела).

2. Описать основные бизнес и информационные процессы организации/подразделения и построить модели существующих бизнес-процессов с использованием нотаций IDEF0, EPC, BPMN и др. по выбору.

3. Выявить и провести анализ недостатков (проблем, узких мест) существующих в организации бизнес и информационных процессов.

4. Сформировать предложения по автоматизации (информатизации) биз-

нес-процессов (решения задач, комплекса задач, подсистем) с учетом:

- анализа успешных ИТ - проектов в рассматриваемой области;
- рынка программного обеспечения и ИТ-технологий.

5. Описать постановку задачи автоматизации (информатизации) бизнес-процессов (решения задач, комплекса задач, подсистем).

6. Указать цели и задачи проекта автоматизации (информатизации) бизнес-процессов (комплекса задач, информационной подсистемы): сущность комплекса задач, место проектируемого комплекса задач (подсистемы, системы, задачи) в информационной системе (подсистеме).

7. Построить и обосновать модели новой организации бизнес процессов (информационных процессов) с использованием нотаций IDEF0, EPC, BPMN и др. по выбору.

8. Составить спецификацию функциональных требований к информационной системе (проектирование ИС, внедрение ИС, модернизация ИС): для каждой автоматизируемой функции описание входа и выхода, регламент выполнения с использованием нотаций DFD, Use-case Diagram (UML) и др. по выбору.

9. Составить спецификацию и обоснование нефункциональных требований:

- требования к программно-технической среде: выбор комплекса технических средств, сетевой архитектуры, программного обеспечения, ОС, СУБД, и т.д.
- пользовательские требования: к быстродействию, надежности, информационной

10. Подготовить и защитить отчет по практике.

Планируемые результаты практики:

– подготовка выводов по результатам предпроектного обследования предметной области.

– подготовка выводов о деятельности предприятия/подразделения, востребованности их продуктов на соответствующих рынках, а также практических рекомендаций по совершенствованию организационных и экономических аспектов их деятельности;

– публичная защита своих выводов и отчета по практике.

Аттестация по итогам практики проводится в форме защиты выполненной работы, на основании отзыва с места практики, отчета студента по практике.

Показатели и критерии оценивания:

– на оценку «**отлично**» (5 баллов) – обучающийся представляет отчет, в котором в полном объеме раскрыто содержание задания; текст излагается последовательно и логично с применением актуальных нормативных документов; в отчете дана всесторонняя оценка практического материала; используется творческий подход к решению проблемы; сформулированы экономически обоснованные выводы и предложения. Отчет соответствует предъявляемым требованиям к оформлению.

На публичной защите обучающийся демонстрирует системность и глубину знаний, полученных при прохождении практики; стилистически грамотно, логически правильно излагает ответы на вопросы; дает исчерпывающие ответы на дополнительные вопросы преподавателя; способен обобщить материал, сделать собственные выводы, выразить свое мнение, привести иллюстрирующие примеры.

– на оценку «**хорошо**» (4 балла) – обучающийся представляет отчет, в котором содержание раскрыто достаточно полно, материал излагается с применением актуальных нормативных документов, основные положения хорошо проанализированы, имеются выводы и экономически обоснованные предложения. Отчет в основном соответствует предъявляемым требованиям к оформлению.

На публичной защите обучающийся демонстрирует достаточную полноту знаний в объеме программы практики, при наличии лишь несущественных неточностей в изложении содержания основных и дополнительных ответов; владеет необходимой для ответа терминологией; недостаточно полно раскрывает сущность вопроса; отсутствуют иллюстрирующие примеры, обобщающее мнение студента недостаточно четко выражено.

– на оценку **«удовлетворительно»** (3 балла) – обучающийся представляет отчет, в котором содержание раскрыты слабо и в неполном объеме, выводы правильные, но предложения являются необоснованными. Материал излагается на основе неполного перечня нормативных документов. Имеются нарушения в оформлении отчета.

На публичной защите обучающийся демонстрирует недостаточно последовательные знания по вопросам программы практики; использует специальную терминологию, но допускает ошибки в определении основных понятий, которые затрудняется исправить самостоятельно; демонстрирует способность самостоятельно, но не глубоко, анализировать материал, раскрывает сущность решаемой проблемы только при наводящих вопросах преподавателя; отсутствуют иллюстрирующие примеры, отсутствуют выводы.

– на оценку **«неудовлетворительно»** (2 балла) – обучающийся представляет отчет, в котором содержание раскрыты слабо и в неполном объеме, выводы и предложения являются необоснованными. Материал излагается на основе неполного перечня нормативных документов. Имеются нарушения в оформлении отчета. Отчет с замечаниями преподавателя возвращается обучающемуся на доработку, и условно допускается до публичной защиты.

На публичной защите обучающийся демонстрирует фрагментарные знания в рамках программы практики; не владеет минимально необходимой терминологией; допускает грубые логические ошибки, отвечая на вопросы преподавателя, которые не может исправить самостоятельно.

– на оценку **«неудовлетворительно»** (1 балл) – обучающийся представляет отчет, в котором очень слабо рассмотрены практические вопросы задания, применяются старые нормативные документы и отчетность. Отчет выполнен с нарушениями основных требований к оформлению. Отчет с замечаниями преподавателя возвращается обучающемуся на доработку, и не допускается до публичной защиты.

Примерные вопросы к зачету по учебной-технологической (проектно-технологической) практике:

1. Какова структура управления предприятия?
2. Какие программные продукты используются на предприятии?
3. Насколько эффективны в использовании программные средства данного предприятия?
4. Перечислите основные бизнес-процессы предприятия.
5. Охарактеризуйте программный комплекс предприятия.
6. Перечислите средства инструментального контроля различных параметров анализируемого субъекта.
7. Перечислите основные методы, способы и средства получения, хранения и переработки информации.
8. Перечислите документацию, регламентирующую деятельность организации.
9. Состав работ предпроектной стадии.
10. Состав проектной документации стадии предпроектного обследования.
11. Стратегии выявления требований пользователей.
12. Методы проведения предпроектного обследования.
13. Методика информационного обследования бизнес-процессов.
14. Какие эксперты оказали наибольшее содействие в прохождении практики?
15. Как было организовано взаимодействие с сотрудниками предприятия?
16. В чем особенность оформления отчета по учебной практике?