



МИНИСТЕРСТВО НАУКИ И ВЫСШЕГО ОБРАЗОВАНИЯ
РОССИЙСКОЙ ФЕДЕРАЦИИ

Федеральное государственное бюджетное образовательное учреждение
высшего образования
«Магнитогорский государственный технический университет им. Г.И. Носова»



УТВЕРЖДАЮ

Директор Филиал в г. Белорецк

И. Р. Хамзина

«МГТУ» в
г. Белорецк

10.02.2023 г.

РАБОЧАЯ ПРОГРАММА ПРАКТИКИ/НИР

УЧЕБНАЯ - ОЗНАКОМИТЕЛЬНАЯ ПРАКТИКА

Направление подготовки (специальность)
13.03.02 Электроэнергетика и электротехника

Направленность (профиль/специализация) программы
Электропривод и автоматика

Уровень высшего образования - бакалавриат


Форма обучения
заочная

Институт/ факультет	Филиал в г. Белорецк
Кафедра	Металлургии и стандартизации
Курс	2

Магнитогорск
2023 год


Программа практики/НИР составлена на основе ФГОС ВО - бакалавриат по направлению подготовки 13.03.02 Электроэнергетика и электротехника (приказ Минобрнауки России от 28.02.2018 г. № 144)


Программа практики/НИР рассмотрена и одобрена на заседании кафедры
Металлургии и стандартизации
02.02.2023 протокол №6

Зав. кафедрой  М.Ю. Усанов

Программа практики/НИР одобрена методической комиссией Филиал в г. Белорецк
10.02.2023 г. Протокол № 6

Председатель  Д.Р. Хамзина

Программа составлена:
доцент кафедры МиС, канд. техн. наук  А.Б. Иванцов

Рецензент:
Начальник УИТ БМК , канд. техн. наук  О.А.
Сарапулов

Лист актуализации программы

Программа пересмотрена, обсуждена и одобрена для реализации в 2024 - 2025 учебном году на заседании кафедры **Металлургии и стандартизации**

Протокол от _____ 20__ г. № ____
Зав. кафедрой _____ М.Ю. Усанов

Программа пересмотрена, обсуждена и одобрена для реализации в 2025 - 2026 учебном году на заседании кафедры **Металлургии и стандартизации**

Протокол от _____ 20__ г. № ____
Зав. кафедрой _____ М.Ю. Усанов

Программа пересмотрена, обсуждена и одобрена для реализации в 2026 - 2027 учебном году на заседании кафедры **Металлургии и стандартизации**

Протокол от _____ 20__ г. № ____
Зав. кафедрой _____ М.Ю. Усанов

Программа пересмотрена, обсуждена и одобрена для реализации в 2027 - 2028 учебном году на заседании кафедры **Металлургии и стандартизации**

Протокол от _____ 20__ г. № ____
Зав. кафедрой _____ М.Ю. Усанов

Программа пересмотрена, обсуждена и одобрена для реализации в 2028 - 2029 учебном году на заседании кафедры **Металлургии и стандартизации**

Протокол от _____ 20__ г. № ____
Зав. кафедрой _____ М.Ю. Усанов

1 Цели практики/НИР

Цель учебной - ознакомительной практики, направления подготовки 13.03.02 Электроэнергетика и электротехника профиль электропривод и автоматика являются получение теоретических и практических навыков по обслуживанию электрооборудования промышленных предприятий и проектно-конструкторских организаций вопросы производства, ознакомиться с основным оборудованием предприятия и с организацией работы коллектива предприятия, а также с экономическими показателями предприятия.

2 Задачи практики/НИР

В результате прохождения учебной практики по получению первичных профессиональных умений и навыков, в том числе первичных умений и навыков научно-исследовательской деятельности обучающийся должен приобрести следующие практические навыки и умения:

- знакомство с устройством и работой электрооборудования, электрических машин;
- изучение техники безопасности при электромонтажных работах;
- овладение навыками оказания первой помощи пострадавшему от электрического тока;
- умение читать электрические схемы;
- овладение практическими навыками ремонта и обслуживания электрооборудования до и выше 1000 В.

3 Место практики/НИР в структуре образовательной программы

Для прохождения практики/НИР необходимы знания (умения, владения), сформированные в результате изучения дисциплин/ практик:

Знания (умения, владения), полученные в процессе прохождения практики/НИР будут необходимы для изучения дисциплин/практик:

Производственная-технологическая практика

Основы технической эксплуатации и обслуживание электрического и электромеханического оборудования

4 Место проведения практики/НИР

1) ФГБОУ ВО "МГТУ им. Г.И.Носова", г. Магнитогорск, пр. Ленина, д. 38, ауд. 227, 023, 027, 025 (основные лаборатории электропривода);

2) ПАО "Магнитогорский металлургический комбинат", основные цеха производства толстого листа: ЛПЦ-9 (стан горячей прокатки 5000), ЛПЦ-11 (стан холодной прокатки 2000), ЛПЦ-10 (стан горячей прокатки 2000);

3) Экскурсия по производственной территории ПАО "ММК" с экскурсоводом.

Способ проведения практики/НИР: стационарная

Практика/НИР осуществляется непрерывно

5 Компетенции обучающегося, формируемые в результате прохождения практики/НИР и планируемые результаты обучения

В результате прохождения практики/НИР обучающийся должен обладать следующими компетенциями:

Код индикатора	Индикатор достижения компетенции
УК-1	Способен осуществлять поиск, критический анализ и синтез информации, применять системный подход для решения поставленных задач
УК-1.1	Анализирует задачу, выделяя ее базовые составляющие, рассматривает и предлагает возможные варианты решения поставленной задачи, оценивая их достоинства и недостатки

УК-1.2	Определяет, интерпретирует и ранжирует информацию, требуемую для решения поставленной задачи; осуществляет поиск информации по различным типам запросов
УК-1.3	При обработке информации отличает факты от мнений, интерпретаций, оценок, формирует собственные мнения и суждения, аргументирует свои выводы и точку зрения
ОПК-1 Способен понимать принципы работы современных информационных технологий и использовать их для решения задач профессиональной деятельности	
ОПК-1.1	Осуществляет поиск, анализ и синтез информации с использованием информационных технологий
ОПК-1.2	Применяет технологии обработки данных, выбора данных по критериям; строит типичные модели решения предметных задач по изученным образцам
ОПК-1.3	Использует современные информационные технологии для решения задач профессиональной деятельности

6. Структура и содержание практики/НИР

Общая трудоемкость практики/НИР составляет 3 зачетных единиц 108 акад. часов, в том числе:

- контактная работа – 0,2 акад. часов;
- самостоятельная работа – 103,9 акад. часов;
- в форме практической подготовки – 108 акад. часов.

№ п/п	Разделы (этапы) и содержание практики	Курс	Виды работ на практике, включая самостоятельную работу	Код компетенции
1.		2	Проведение ознакомительной экскурсии по основным лабораториям электропривода (ауд. 227, 023, 027, 025)	ОПК-1.1, ОПК-1.2, ОПК-1.3
1.		2	Проведение ознакомительных экскурсий по производственным цехам ПАО "ММК"	УК-1.1, УК-1.2, УК-1.3, ОПК-1.1, ОПК-1.2

7 Оценочные средства для проведения промежуточной аттестации по практике/НИР

Представлены в приложении 1.

8 Учебно-методическое и информационное обеспечение практики/НИР

а) Основная литература:

1. Белелюбский, Б. Ф. Машины и агрегаты для обработки металлов давлением : учебное пособие / Б. Ф. Белелюбский, А. А. Герасимова, С. С. Хламкова. — Москва : МИСИС, 2019. — 74 с. — ISBN 978-5-907061-95-8. — Текст : электронный // Лань : электронно-библиотечная система. — URL: <https://e.lanbook.com/book/129007> (дата обращения: 21.09.2020). — Режим доступа: для авториз. пользователей.

2. Ивлев, С. А. Металлургические технологии. Metallurgy чёрных металлов : учебное пособие / С. А. Ивлев, М. П. Ключев. — Москва : МИСИС, 2017. — 45 с. — ISBN 978-5-906846-57-0. — Текст : электронный // Лань : электронно-библиотечная система. — URL: <https://e.lanbook.com/book/108106> (дата обращения: 21.09.2020). — Режим доступа: для авториз. пользователей.

б) Дополнительная литература:

3. Зобнин, А. Д. Технологические основы проектирования прокатных комплексов. Технология производства отдельных видов проката : учебное пособие / А. Д. Зобнин, Н. А. Чиченев. — Москва : МИСИС, 2013. — 154 с. — ISBN 978-5-87623-651-7. — Текст : электронный // Лань : электронно-библиотечная система. — URL: <https://e.lanbook.com/book/47420> (дата обращения: 21.09.2020). — Режим доступа: для авториз. пользователей.

4. Фединцев, В. Е. Электрические машины. Синхронные машины и микромашины : учебное пособие / В. Е. Фединцев. — Москва : МИСИС, 2017. — 33 с. — Текст : электронный // Лань : электронно-библиотечная система. — URL: <https://e.lanbook.com/book/108075> (дата обращения: 21.09.2020). — Режим доступа: для авториз. пользователей.

5. Малиновский, А. К. Автоматизированный электропривод горных машин и установок : учебное пособие / А. К. Малиновский. — Москва : МИСИС, 2017. — 156 с. — ISBN 978-5-906846-29-7. — Текст : электронный // Лань : электронно-библиотечная система. — URL: <https://e.lanbook.com/book/105280> (дата обращения: 21.09.2020). — Режим доступа: для авториз. пользователей.

в) Методические указания:

1. Линьков, С.А. Учебно-методические указания по учебной-ознакомительной практике. Приложение 2.

г) Программное обеспечение и Интернет-ресурсы:

Программное обеспечение

Наименование ПО	№ договора	Срок действия лицензии
MS Office 2007	№ 135 от 17.09.2007	бессрочно

Профессиональные базы данных и информационные справочные системы

Название курса	Ссылка
Национальная информационно-аналитическая система	URL:
Поисковая система Академия Google (Google Scholar)	URL: https://scholar.google.ru/
Российская Государственная библиотека. Каталоги	https://www.rsl.ru/ru/4readers
Электронные ресурсы библиотеки МГТУ им. Г.И.	https://magtu.informsystema.r

9 Материально-техническое обеспечение практики/НИР

Тип и название аудитории	Оснащение аудитории
Лекционная аудитория № 123, 227, 023	Мультимедийные средства хранения, передачи и представления информации
Аудитория для практических занятий № 227а, 023	Персональные компьютеры с пакетом MS Office, выходом в Интернет и с доступом в электронную информационно-образовательную среду университета
Лаборатория электрических машин постоянного и переменного тока (ауд. 227)	Учебные лабораторные стенды электрических машин постоянного и переменного тока
Лаборатория электрического привода Siemens, Simovert, Simoreg (ауд. 023)	Учебные лабораторные стенды электрического привода Siemens, Simovert, Simoreg
Лаборатория систем управления электрического привода (ауд. 025)	Учебные лабораторные стенды систем управления электрического привода
Лаборатория преобразовательной техники, частотных и тиристорных преобразователей (ауд. 027)	Учебные лабораторные стенды преобразовательной техники, частотных и тиристорных преобразователей
Аудитории для самостоятельной работы: компьютерные классы (ауд. 227а, 023); читальные залы библиотеки	Персональные компьютеры с пакетом MS Office, выходом в Интернет и с доступом в электронную информационно-образовательную среду университета

Оценочные средства для проведения промежуточной аттестации по учебной практике

Вид аттестации по итогам практики – зачет с оценкой, который проводится в форме собеседования при защите студентом отчета по учебной-ознакомительной практике. В процессе прохождения учебной практики каждый студент обязан вести конспект лекций, а также отчет о выполнении практических заданий.

По итогам промежуточной аттестации выставляются оценки «отлично», «хорошо», «удовлетворительно», «неудовлетворительно».

Код индикатора	Индикатор достижения компетенции	Оценочные средства
<p>УК-1: Способен осуществлять поиск, критический анализ и синтез информации, применять системный подход для решения поставленных задач</p>		
<p>УК-1.1</p>	<p>Анализирует задачу, выделяя ее базовые составляющие, рассматривает и предлагает возможные варианты решения поставленной задачи, оценивая их достоинства и недостатки</p>	<p>Контрольные вопросы для оценки знаний, умений и навыков по результатам практики</p> <ol style="list-style-type: none"> 1. Правила составления структурных схем 2. Обосновать выбранные направления исследований 3. Дать пояснения по составленной структурной схеме электропривода
<p>УК-1.2</p>	<p>Определяет, интерпретирует и ранжирует информацию, требуемую для решения поставленной задачи; осуществляет поиск информации по различным типам запросов</p>	<p>Контрольные вопросы для оценки знаний, умений и навыков по результатам практики</p> <ol style="list-style-type: none"> 1. Работа с классификатором УДК 2. Оценить актуальность выбранной темы ВКР 3. Формы самостоятельной работы студентов при выполнении индивидуального задания на учебную практику <p>ЗАДАНИЕ ПО УЧЕБНОЙ ПРАКТИКЕ</p> <p>Для получения зачета с оценкой по учебной-ознакомительной практике необходимо:</p> <ol style="list-style-type: none"> 1) Написать и сдать отчет по учебной-ознакомительной практике объемом 15-20 листов с закрепленной за студентом темой;

		<p>2) Образец титульного листа приведен ниже;</p> <p>3) Отчет оформлять в реферативной форме</p> <p>4) Оценка будет зависеть от собеседования.</p>																							
<p>УК-1.3</p>	<p>При обработке информации отличает факты от мнений, интерпретаций, оценок, формирует собственные мнения и суждения, аргументирует свои выводы и точку зрения</p>	<p>Перечень тем отчета по учебной-ознакомительной практике</p> <table border="1" data-bbox="759 490 1481 2116"> <thead> <tr> <th data-bbox="759 490 1481 548">Перечень тем НИР</th> </tr> </thead> <tbody> <tr><td data-bbox="759 548 1481 607">Электропривод моталки стана горячей прокатки</td></tr> <tr><td data-bbox="759 607 1481 665">Электропривод моталки стана холодной прокатки</td></tr> <tr><td data-bbox="759 665 1481 763">Электропривод разматывателя стана холодной прокатки</td></tr> <tr><td data-bbox="759 763 1481 822">Электропривод клетки стана горячей прокатки</td></tr> <tr><td data-bbox="759 822 1481 880">Электропривод клетки стана холодной прокатки</td></tr> <tr><td data-bbox="759 880 1481 938">Электропривод мостового крана</td></tr> <tr><td data-bbox="759 938 1481 1037">Электропривод летучих ножниц стана горячей прокатки</td></tr> <tr><td data-bbox="759 1037 1481 1135">Электропривод нажимных винтов стана горячей прокатки</td></tr> <tr><td data-bbox="759 1135 1481 1234">Электропривод нажимных винтов стана холодной прокатки</td></tr> <tr><td data-bbox="759 1234 1481 1292">Электропривод сталевоза</td></tr> <tr><td data-bbox="759 1292 1481 1350">Электропривод карьерного экскаватора ЭКГ-5</td></tr> <tr><td data-bbox="759 1350 1481 1408">Электропривод промышленного дымососа</td></tr> <tr><td data-bbox="759 1408 1481 1467">Электропривод моталки стана горячей прокатки</td></tr> <tr><td data-bbox="759 1467 1481 1525">Электропривод моталки стана холодной прокатки</td></tr> <tr><td data-bbox="759 1525 1481 1624">Электропривод разматывателя стана холодной прокатки</td></tr> <tr><td data-bbox="759 1624 1481 1682">Электропривод клетки стана горячей прокатки</td></tr> <tr><td data-bbox="759 1682 1481 1740">Электропривод клетки стана холодной прокатки</td></tr> <tr><td data-bbox="759 1740 1481 1798">Электропривод мостового крана</td></tr> <tr><td data-bbox="759 1798 1481 1897">Электропривод летучих ножниц стана горячей прокатки</td></tr> <tr><td data-bbox="759 1897 1481 1995">Электропривод нажимных винтов стана горячей прокатки</td></tr> <tr><td data-bbox="759 1995 1481 2094">Электропривод нажимных винтов стана холодной прокатки</td></tr> <tr><td data-bbox="759 2094 1481 2116">Электропривод сталевоза</td></tr> </tbody> </table>	Перечень тем НИР	Электропривод моталки стана горячей прокатки	Электропривод моталки стана холодной прокатки	Электропривод разматывателя стана холодной прокатки	Электропривод клетки стана горячей прокатки	Электропривод клетки стана холодной прокатки	Электропривод мостового крана	Электропривод летучих ножниц стана горячей прокатки	Электропривод нажимных винтов стана горячей прокатки	Электропривод нажимных винтов стана холодной прокатки	Электропривод сталевоза	Электропривод карьерного экскаватора ЭКГ-5	Электропривод промышленного дымососа	Электропривод моталки стана горячей прокатки	Электропривод моталки стана холодной прокатки	Электропривод разматывателя стана холодной прокатки	Электропривод клетки стана горячей прокатки	Электропривод клетки стана холодной прокатки	Электропривод мостового крана	Электропривод летучих ножниц стана горячей прокатки	Электропривод нажимных винтов стана горячей прокатки	Электропривод нажимных винтов стана холодной прокатки	Электропривод сталевоза
Перечень тем НИР																									
Электропривод моталки стана горячей прокатки																									
Электропривод моталки стана холодной прокатки																									
Электропривод разматывателя стана холодной прокатки																									
Электропривод клетки стана горячей прокатки																									
Электропривод клетки стана холодной прокатки																									
Электропривод мостового крана																									
Электропривод летучих ножниц стана горячей прокатки																									
Электропривод нажимных винтов стана горячей прокатки																									
Электропривод нажимных винтов стана холодной прокатки																									
Электропривод сталевоза																									
Электропривод карьерного экскаватора ЭКГ-5																									
Электропривод промышленного дымососа																									
Электропривод моталки стана горячей прокатки																									
Электропривод моталки стана холодной прокатки																									
Электропривод разматывателя стана холодной прокатки																									
Электропривод клетки стана горячей прокатки																									
Электропривод клетки стана холодной прокатки																									
Электропривод мостового крана																									
Электропривод летучих ножниц стана горячей прокатки																									
Электропривод нажимных винтов стана горячей прокатки																									
Электропривод нажимных винтов стана холодной прокатки																									
Электропривод сталевоза																									

		Электропривод карьерного экскаватора ЭКГ-5
		Электропривод промышленного дымососа
ОПК-1: Способен понимать принципы работы современных информационных технологий и использовать их для решения задач профессиональной деятельности		
ОПК-1.1	Осуществляет поиск, анализ и синтез информации с использованием информационных технологий	Контрольные вопросы для оценки знаний, умений и навыков по результатам практики 1. Правила работы с информационной библиотечной системой МГТУ 2. Порядок проведения патентного поиска 3. Работа с отчетами по НИР и ОКР
ОПК-1.2	Применяет технологии обработки данных, выбора данных по критериям; строит типичные модели решения предметных задач по изученным образцам	Контрольные вопросы для оценки знаний, умений и навыков по результатам практики 1. Правила оформления отчетов по НИР 2. Правила оформления списка используемой в работе литературы
ОПК-1.3	Использует современные информационные технологии для решения задач профессиональной деятельности	Содержание отчета по учебно-ознакомительной практике 1. Описание производства и технологии работы механизма на производстве. 2. Примеры принципиальных схем электропривода механизма (электродвигатель, питающий преобразователь, питающие цепи). 3. Кинематическая схема механизма. Механика объекта. 4. Новации в сфере электроприводов данного механизма

б) Показатели и критерии оценивания:

– на оценку «отлично» (5 баллов) – обучающийся представляет отчет, в котором в полном объеме раскрыто содержание задания; текст излагается последовательно и логично с применением актуальных нормативных документов; в отчете дана всесторонняя оценка практического материала; используется творческий подход к решению проблемы; сформулированы экономически обоснованные выводы и предложения. Отчет соответствует предъявляемым требованиям к оформлению.

На публичной защите обучающийся демонстрирует системность и глубину знаний, полученных при прохождении практики; стилистически грамотно, логически правильно

излагает ответы на вопросы; дает исчерпывающие ответы на дополнительные вопросы преподавателя; способен обобщить материал, сделать собственные выводы, выразить свое мнение, привести иллюстрирующие примеры.

– на оценку «хорошо» (4 балла) – обучающийся представляет отчет, в котором содержание раскрыто достаточно полно, материал излагается с применением актуальных нормативных документов, основные положения хорошо проанализированы, имеются выводы и экономически обоснованные предложения. Отчет в основном соответствует предъявляемым требованиям к оформлению.

На публичной защите обучающийся демонстрирует достаточную полноту знаний в объеме программы практики, при наличии лишь несущественных неточностей в изложении содержания основных и дополнительных ответов; владеет необходимой для ответа терминологией; недостаточно полно раскрывает сущность вопроса; отсутствуют иллюстрирующие примеры, обобщающее мнение студента недостаточно четко выражено.

– на оценку «удовлетворительно» (3 балла) – обучающийся представляет отчет, в котором содержание раскрыты слабо и в неполном объеме, выводы правильные, но предложения являются необоснованными. Материал излагается на основе неполного перечня нормативных документов. Имеются нарушения в оформлении отчета.

На публичной защите обучающийся демонстрирует недостаточно последовательные знания по вопросам программы практики; использует специальную терминологию, но допускает ошибки в определении основных понятий, которые затрудняется исправить самостоятельно; демонстрирует способность самостоятельно, но не глубоко, анализировать материал, раскрывает сущность решаемой проблемы только при наводящих вопросах преподавателя; отсутствуют иллюстрирующие примеры, отсутствуют выводы.

– на оценку «неудовлетворительно» (2 балла) – обучающийся представляет отчет, в котором содержание раскрыты слабо и в неполном объеме, выводы и предложения являются необоснованными. Материал излагается на основе неполного перечня нормативных документов. Имеются нарушения в оформлении отчета. Отчет с замечаниями преподавателя возвращается обучающемуся на доработку, и условно допускается до публичной защиты.

На публичной защите обучающийся демонстрирует фрагментарные знания в рамках программы практики; не владеет минимально необходимой терминологией; допускает грубые логические ошибки, отвечая на вопросы преподавателя, которые не может исправить самостоятельно.

– на оценку «неудовлетворительно» (1 балл) – обучающийся представляет отчет, в котором очень слабо рассмотрены практические вопросы задания, применяются старые нормативные документы и отчетность. Отчет выполнен с нарушениями основных требований к оформлению. Отчет с замечаниями преподавателя возвращается обучающемуся на доработку, и не допускается до публичной защиты.