



МИНИСТЕРСТВО НАУКИ И ВЫСШЕГО ОБРАЗОВАНИЯ
РОССИЙСКОЙ ФЕДЕРАЦИИ

Федеральное государственное бюджетное образовательное учреждение
высшего образования
«Магнитогорский государственный технический университет им. Г.И. Носова»



УТВЕРЖДАЮ
Директор ИММиМ
А.С. Савинов

09.02.2023 г.

РАБОЧАЯ ПРОГРАММА ДИСЦИПЛИНЫ (МОДУЛЯ)

ПРОМЫШЛЕННЫЙ ДИЗАЙН

Направление подготовки (специальность)
15.03.02 Технологические машины и оборудование

Направленность (профиль/специализация) программы
Компьютерное моделирование и проектирование в машиностроении

Уровень высшего образования - бакалавриат

Форма обучения
очная

Институт/ факультет	Институт металлургии, машиностроения и материалобработки
Кафедра	Проектирования и эксплуатации металлургических машин и оборудования
Курс	3
Семестр	5, 6

Магнитогорск
2023 год

Рабочая программа составлена на основе ФГОС ВО - бакалавриат по направлению подготовки 15.03.02 Технологические машины и оборудование (приказ Минобрнауки России от 09.08.2021 г. № 728)

Рабочая программа рассмотрена и одобрена на заседании кафедры Проектирования и эксплуатации металлургических машин и оборудования

06.02.2023, протокол № 6


Зав. кафедрой  А.Г. Корчунов

Рабочая программа одобрена методической комиссией ИММиМ


09.02.2023 г. протокол № 5

Председатель  А.С. Савинов

Рабочая программа составлена:

доцент кафедры ПиЭММиО, канд. пед. наук  Т.В. Усая

Рецензент:

Гл. механик ООО НПЦ "Гальва", канд. техн. наук  В.А. Русанов

Лист актуализации рабочей программы

Рабочая программа пересмотрена, обсуждена и одобрена для реализации в 2024 - 2025 учебном году на заседании кафедры Проектирования и эксплуатации металлургических

Протокол от _____ 20__ г. № ____
Зав. кафедрой _____ А.Г. Корчунов

Рабочая программа пересмотрена, обсуждена и одобрена для реализации в 2025 - 2026 учебном году на заседании кафедры Проектирования и эксплуатации металлургических

Протокол от _____ 20__ г. № ____
Зав. кафедрой _____ А.Г. Корчунов

Рабочая программа пересмотрена, обсуждена и одобрена для реализации в 2026 - 2027 учебном году на заседании кафедры Проектирования и эксплуатации металлургических

Протокол от _____ 20__ г. № ____
Зав. кафедрой _____ А.Г. Корчунов

Рабочая программа пересмотрена, обсуждена и одобрена для реализации в 2027 - 2028 учебном году на заседании кафедры Проектирования и эксплуатации металлургических

Протокол от _____ 20__ г. № ____
Зав. кафедрой _____ А.Г. Корчунов

1 Цели освоения дисциплины (модуля)

Целью дисциплины является овладение студентами необходимым и достаточным уровнем профессиональных компетенций в соответствии с требованиями ФГОС ВО по направлению подготовки 15.04.02 Технологические машины и оборудование, Направленность (профиль): Компьютерное моделирование и проектирование в машиностроении. Промышленный дизайн включает в себя все взаимосвязи и взаимозависимости, существующие между человеком и изделием. основополагающими компонентами промышленного дизайна являются формообразование и композиция. Целями освоения дисциплины являются подготовка студентов к осуществлению проектной деятельности в профессиональной сфере; формирование основных компонентов проектной культуры студентов и приобщение их к художественно-проектной деятельности, а также дать представление об основных методах проектирования в промышленном дизайне, основах формообразования, эргономики; приобретение студентами практических умений и навыков проектирования промышленных изделий в различных ситуациях.

2 Место дисциплины (модуля) в структуре образовательной программы

Дисциплина Промышленный дизайн входит в часть учебного плана формируемую участниками образовательных отношений образовательной программы.

Для изучения дисциплины необходимы знания (умения, владения), сформированные в результате изучения дисциплин/ практик:

Проектирование металлоконструкций

Технологии AR/VR в проектировании промышленного оборудования

Моделирование в машиностроении

Основы проектирования

Математика

Физика

Введение в направление

Учебная - ознакомительная практика

Начертательная геометрия и компьютерная графика

Знания (умения, владения), полученные при изучении данной дисциплины будут необходимы для изучения дисциплин/практик:

Реверсивный инжиниринг

Технология профессионально-личностного саморазвития

Подготовка к процедуре защиты и защита выпускной квалификационной работы

Подготовка к сдаче и сдача государственного экзамена

Продвижение научной продукции

Производственный менеджмент

Производственная – преддипломная практика

3 Компетенции обучающегося, формируемые в результате освоения дисциплины (модуля) и планируемые результаты обучения

В результате освоения дисциплины (модуля) «Промышленный дизайн» обучающийся должен обладать следующими компетенциями:

Код индикатора	Индикатор достижения компетенции
ПК-2	Способен определять и разрабатывать требования к продукции (изделию)
ПК-2.1	Разрабатывает технологические и эксплуатационные требования к продукции (изделию)
ПК-3	Способен выполнять работы по эскизированию, трехмерному моделированию,

физическому моделированию продукции	
ПК-3.1	Выполняет работы по эскизированию, трехмерному и физическому моделированию объектов машиностроения

4. Структура, объём и содержание дисциплины (модуля)

Общая трудоемкость дисциплины составляет 11 зачетных единиц 396 акад. часов, в том числе:

- контактная работа – 164,4 акад. часов;
- аудиторная – 162 акад. часов;
- внеаудиторная – 2,4 акад. часов;
- самостоятельная работа – 195,9 акад. часов;
- в форме практической подготовки – 0 акад. час;
- подготовка к экзамену – 35,7 акад. час

Форма аттестации - зачет, экзамен

Раздел/ тема дисциплины	Семестр	Аудиторная контактная работа (в акад. часах)			Самостоятельная работа студента	Вид самостоятельной работы	Форма текущего контроля успеваемости и промежуточной аттестации	Код компетенции
		Лек.	лаб. зан.	практ. зан.				
1. Дизайн в системе проектирования технических изделий. Промышленный дизайн.								
1.1 Дизайн как вид деятельности. Универсальное определение дизайна. Художественно-проектная деятельность, содержание и структура. Виды дизайнерской деятельности. Предпосылки и версии возникновения дизайна. Стили и направления в дизайне.	5			36	57,9	Подготовка к практическим занятиям, датаскаутинг, изучение теоретического материала лекций. Самостоятельное изучение учебной и научной литературы Работа с электронными библиотеками Выполнение практических работ	Текущий контроль успеваемости. Устный опрос. Работа с электронной сетевой канбан-доской (Трелло). Подготовка реферата по стилевым направлениям в промышленном дизайне.	ПК-2.1, ПК-3.1

<p>1.2 Формообразование в технике. Морфология. Технологическая форма изделия. Эргономика в промышленном дизайне. Эргономические требования в дизайне. Материаловедение в промышленном дизайне.</p>			36	50	<p>Подготовка к практическим занятиям, датаскаутинг, изучение теоретического материала лекций. Самостоятельное изучение учебной и научной литературы Работа с электронными библиотеками Выполнение практических работ</p>	<p>Текущий контроль успеваемости. Устный опрос. Работа с электронной сетевой канбан-доской (Трелло). Подготовка презентации-исследования по эволюции формы промышленных изделий.</p>	<p>ПК-2.1, ПК-3.1</p>
<p>1.3 Методика проектирования промышленных изделий. Проектирование и моделирование в промышленном дизайне.</p>			30	30	<p>Подготовка к практическим занятиям, датаскаутинг, изучение теоретического материала лекций. Самостоятельное изучение учебной и научной литературы Работа с электронными библиотеками Выполнение практических работ</p>	<p>Текущий контроль успеваемости. Устный опрос. Работа с электронной сетевой канбан-доской (Трелло). Проектная работа (дизайн промышленного изделия).</p>	<p>ПК-2.1, ПК-3.1</p>
<p>1.4 Проектная графика. Промышленная графика. Основы композиции в промышленном дизайне. Композиция в технике.</p>	6		30	30	<p>Подготовка к практическим занятиям, датаскаутинг, изучение теоретического материала лекций. Самостоятельное изучение учебной и научной литературы Работа с электронными библиотеками Выполнение практических работ</p>	<p>Текущий контроль успеваемости. Устный опрос. Работа с электронной сетевой канбан-доской (Трелло). Проектная работа (дизайн промышленного изделия).</p>	<p>ПК-2.1, ПК-3.1</p>

1.5 Фирменный стиль в дизайне промышленных изделий. Стандарт и качество технических изделий. Дизайн как объект промышленной собственности.			30	28	Подготовка к практическим занятиям, датаскаутинг, изучение теоретического материала лекций. Самостоятельное изучение учебной и научной литературы Работа с электронными библиотеками Выполнение практических проектных работ	Текущий контроль успеваемости. Устный опрос. Работа с электронной сетевой канбан-доской (Трелло). Проектная работа (дизайн промышленного изделия).	ПК-2.1, ПК-3.1
Итого по разделу			162	195,9			
Итого за семестр			90	88		экзамен	
Итого по дисциплине			162	195,9		зачет, экзамен	

5 Образовательные технологии

Все практические занятия предусматривают использование метода проектов, проблемное обучение и, проводятся в интерактивной форме с помощью мультимедийного оборудования. Для проведения занятий используется – проблемная лекция, ситуационный анализ. Для проведения практических занятий - метод проектов, выполнение творческих заданий. Это предусмотрено традиционной и модульно-компетентностной технологиями.

В рамках интерактивного обучения применяются IT-методы (использование сетевых мультимедийных учебников разработчиков программного обеспечения, электронных образовательных ресурсов по данной дисциплине, в том числе и ЭОР кафедры); совместная работа в малых группах (2-3 студента) – прохождение всех этапов и методов получения проекта; индивидуальное обучение при выполнении предпроектного анализа.

6 Учебно-методическое обеспечение самостоятельной работы обучающихся

Представлено в приложении 1.

7 Оценочные средства для проведения промежуточной аттестации

Представлены в приложении 2.

8 Учебно-методическое и информационное обеспечение дисциплины (модуля)

а) Основная литература:

1. Проектирование: сущность, структура, функции : монография / Т. В. Усатая, Д. Ю. Усатый, Л. В. Дерябина и др. ; МГТУ. - Магнитогорск : МГТУ, 2017. - 1 электрон. опт. диск (CD-ROM). - URL:

<https://magtu.informsystema.ru/uploader/fileUpload?name=55.pdf&show=dcatalogues/1/1136753/55.pdf&view=true> - Загл. с экрана.

2. Решетникова, Е. С. Компьютерная графика в дизайне и проектировании : учебное пособие / Е. С. Решетникова, Т. В. Усатая, Д. Ю. Усатый ; МГТУ. - Магнитогорск : МГТУ, 2015. - 1 электрон. опт. диск (CD-ROM). - URL: <https://magtu.informsystema.ru/uploader/fileUpload?name=1487.pdf&show=dcatalogues/1/1124016/1487.pdf&view=true> - Загл. с экрана.

б) Дополнительная литература:

1. Решетникова, Е. С. Создание проектно-конструкторской документации : учебное пособие. Ч. 1. Эскизирование деталей машин / Е. С. Решетникова, Е. А. Свистунова, Е. Б. Скурихина ; МГТУ. - Магнитогорск : МГТУ, 2018. - 1 электрон. опт. диск (CD-ROM). - URL:

<https://magtu.informsystema.ru/uploader/fileUpload?name=3722.pdf&show=dcatalogues/1/1527711/3722.pdf&view=true> - Загл. с экрана.

2. Усатая Т.В., Проектирование: основные категории и термины [Электронный ресурс]: учебное пособие. - / Усатая Т.В., Дерябина Л.В., Усатый Д.Ю., Дерябин А.А. - Электронные данные. - М.: ФГУП НТЦ «ИНФОРМРЕГИСТР», 2016. - 1 эл. опт. диск (CD-ROM).

3. Усатая Т.В. Трехмерное компьютерное моделирование в дизайне и проектировании [Текст] / Т.В. Усатая, Л.В. Дерябина, О.А. Кочукова // Архитектура. Строительство. Образование. - 2016. – №1(7). – С. 61 - 68.

4. Усатая Т.В. Трехмерное компьютерное моделирование в проектно-технологической деятельности Автоматизированные технологии и производства [Текст] / Т.В. Усатая, Д.Ю. Усатый, Е.А. Свистунова // Научно-производственный журнал. – Магнитогорск, 2015. - № 4 (10). - С. 28-31.

в) Методические указания:

1. Дерябина Л.В. Основы геометрического моделирования при проектировании художественных изделий [Текст] / Дерябина Л.В., Корчунов А.Г., Усатая Т.В., Усатый Д.Ю.: практикум. - Электронное издание. - М.: ФГУП НТЦ «ИНФОРМРЕГИСТР», 2019. - 1 эл. опт. диск (CD-ROM).

2. Пожидаев Ю. А. Компьютерное моделирование и создание проектно-конструкторской документации в машиностроении средствами САПР. Инженерная и компьютерная графика в Autodesk Inventor, AutoCAD [Электронный ресурс]: учебное пособие. Ч. 1 / Ю. А. Пожидаев, Е. А. Свистунова, О. М. Веремей; МГТУ. - Магнито-горск: МГТУ, 2016. - 1 электрон. опт. диск (CD-ROM). - Режим доступа: <https://magtu.informsystema.ru/uploader/fileUpload?name=2525.pdf&show=dcatalogues/1/1130327/2525.pdf&view=true>. - Загл. с экрана.

г) Программное обеспечение и Интернет-ресурсы:**Программное обеспечение**

Наименование ПО	№ договора	Срок действия лицензии
7Zip	свободно	бессрочно
MS Office 2007 Professional	№ 135 от 17.09.2007	бессрочно
GIMP	свободно	бессрочно
Autodesk 3ds Max Design 2011 Master	К-526-11 от 22.11.2011	бессрочно
АСКОН Компас v21-22	Д-1082-22 от 01.12.2022	бессрочно
MS Windows 10 Pro	К-79-21 от 22.11.2021	бессрочно

Профессиональные базы данных и информационные справочные системы

Название курса	Ссылка
Электронная база периодических изданий East View Information Services,	https://dlib.eastview.com/
Национальная информационно-аналитическая система – Российский индекс научного	URL: https://elibrary.ru/project_risc.asp
Поисковая система Академия Google (Google Scholar)	URL: https://scholar.google.ru/
Информационная система - Единое окно доступа к информационным ресурсам	URL: http://window.edu.ru/
Федеральное государственное бюджетное учреждение «Федеральный институт промышленной	URL: http://www1.fips.ru/
Электронные ресурсы библиотеки МГТУ им. Г.И. Носова	https://magtu.informsystema.ru/Marc.html?locale=ru
Российская Государственная библиотека. Каталоги	https://www.rsl.ru/ru/4readers/catalogues/

9 Материально-техническое обеспечение дисциплины (модуля)

Материально-техническое обеспечение дисциплины включает:

Лаборатория металлургического оборудования
Аудитории для самостоятельной работы: компьютерные классы; читальные залы библиотеки

Персональные компьютеры с пакетом MS Office, КОМПАС 3D V21,22, Autocad, 3dSMax (ауд.279) выходом в Интернет и с доступом в электронную информационно-образовательную среду университета

Наличие аудиторий для групповых и индивидуальных консультаций, текущего контроля и промежуточной аттестации

Доска, мультимедийный проектор, экран

Наличие помещений для хранения и профилактического обслуживания учебного оборудования

Шкафы для хранения учебно-методической документации, учебного оборудования и учебно-наглядных пособий.

Приложение 1

Учебно-методическое обеспечение самостоятельной работы обучающихся

Аудиторная и внеаудиторная самостоятельная работа включает:

- сбор и систематизация понятий или терминов, объединенных общей специфической тематикой по нескольким источникам;
- работа с электронными библиотечными ресурсами;
- поиск библиографической информации и библиографических пособий (информационных изданий);
- поиск самих информационных источников (документов и изданий), в которых есть или может содержаться нужная информация;
- поиск фактических сведений, содержащихся в литературе, книге, интернет – источниках;
- проведение патентного поиска аналогов и прототипов оборудования и выбор конструкции нового оборудования;
- выполнение расчета и силовых, прочностных и энергетических параметров металлургических машин и оборудования;
- разработка и оформление конструкторской документации на проект согласно соответствующим стандартам;
- оформление отчета.

Задание на выполнение проекта предусматривает комплексное решение взаимосвязанных задач расчетного, конструкторского, технологического, экономического и социального характера. В задании указываются:

- Формулировка темы проекта.
- Исходные данные для проектирования. В качестве исходных данных могут быть заданы основные параметры технической характеристики машины или механизма, условия эксплуатации, особые требования, например, по автоматизации, охране труда, экологии и

др.

– Перечень вопросов, подлежащих разработке. Например, выбор кинематической схемы механизма, выбор материалов деталей, расчет производительности, мощности привода, расчет основных размеров проектируемых узлов и деталей, выбор допусков и посадок, выполнение необходимых и проверочных расчетов (на прочность, жесткость и т.п.), расчет экономического эффекта от применения новых материалов, усовершенствования конструкции, внедрения нового оборудования и т.п., специальные вопросы: охрана труда, техника безопасности, защита окружающей среды.

– Перечень и наименование графических документов.

– План выполнения проекта.

Самостоятельная работа по дисциплине «Промышленный дизайн» также обеспечивается организацией и проведением проектных интенсивов или практических занятий и предполагает как командную самостоятельную проектную деятельность, так и индивидуальную проектную работу.

Темы рефератов и презентаций по дисциплине «Промышленный дизайн»


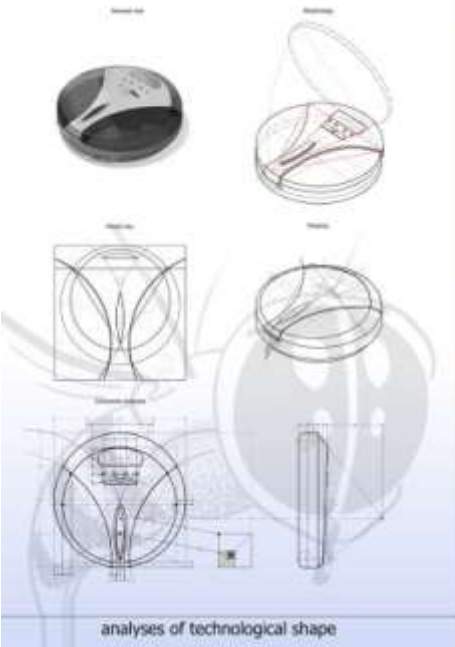
1. История предметного окружения человека. Каменный век. Первые орудия труда и механизмы.
2. Изобретение бумаги и книгопечатания.
3. Техническая революция в производстве. Двигатель Дж. Уатта, изобретения механика Модсли.
4. Автомобильная компания Генри Форда. Конвейерная линия Г. Форда.
5. Первые всемирные промышленные выставки. Стилиевые направления в индустриальном формообразовании конца 19 века.
6. Первые теории дизайна.
7. Российские промышленные выставки 19 века.
8. Ар Нуво. Принципы формообразования и стилиевые направления модерна.
9. Идеи функционализма в Америке и в Европе (Чикагская архитектурная школа, Германский Веркбунд).
10. Кубизм. Футуризм. Абстракционизм.
11. Беспредметное творчество В.Кандинского, В. Татлина и К. Малевича.
12. Советский дизайн – производственное искусство.
13. Баухауз.
14. ВХУТЕМАС и ВХУТЕИН.
15. История создания и развития фирмы Intel. Выпускаемая продукция.
16. История создания и развития фирмы Apple. Выпускаемая продукция.
17. Промышленный дизайн известных промышленный корпораций и предприятий (автомобильные кампании, металлургические предприятия и пр.)
18. Эволюция формы промышленных изделий.
19. Современные стандарты качества. Области применения и организации осуществляющие надзор за их соблюдением.

Примерные проекты по дисциплине «Промышленный дизайн»

***Представлены образцы проектов студентов УРАГАХА**


Дизайн транспорта, дизайн промышленных бытовых приборов и устройств







SAMSUNG 2000 GLOBAL DESIGN PROJECT
CHALLENGE THE LIMITS | PROGRESSIVE APPROACHES



USAAA
Ural State Academy of Architecture and Arts
Ekaterinburg / Russia / www.usaaa.ru

ROLLING OBSERVER
Home Camcorder

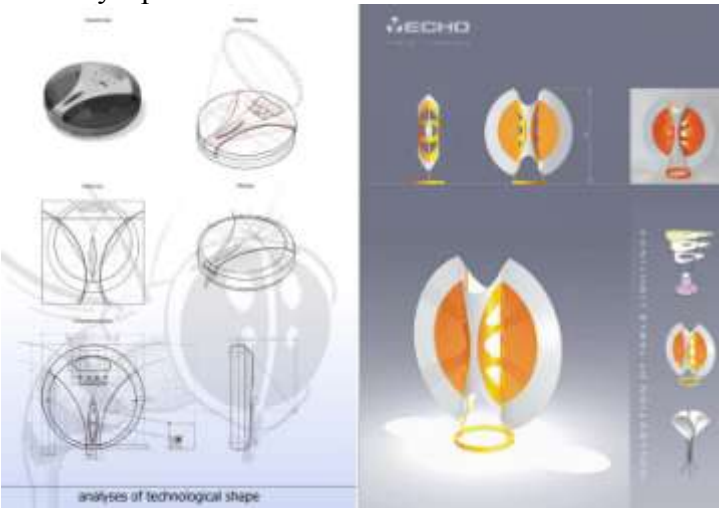
Eugene BATURIN / 5 year Design Project
Tutor / Prof. Victor BRAGIN

Приложение 2

Оценочные средства для проведения промежуточной аттестации


а) Планируемые результаты обучения и оценочные средства для проведения промежуточной аттестации:

Код компетенции	Индикатор достижения компетенции	Оценочные средства
ПК-2: Способен определять и разрабатывать требования к продукции (изделию)		
ПК-2.1:	ПК-2.1: Разрабатывает технологические и эксплуатационные требования к продукции (изделию)	<p>Вопросы к зачету:</p> <ol style="list-style-type: none"> 1. Как соотносятся между собой процессы конструирования и проектирования? 2. Опишите основные характеристики проектного образа. 3. Дайте определение понятию «Эргономика», «Анализ в дизайне». 4. Определение понятия «Дизайн». В чем заключается специфика современного дизайна? 5. В чем заключается смысловое значение проектного образа? 6. Дайте определение понятию «Функция», «Аналог». 7. Дайте определение понятию «Форма». Зрительно воспринимаемы признаки формы. 8. Моделирование в дизайне как средство проектного поиска. 9. Дайте определение понятию «Художественное конструирование», «Величина». 10. Этапы существования изделия. 11. В чем заключается объемный метод проектирования? 12. Дайте определение понятию «Формообразование». 13. Понятие «Морфология». Свойства морфологии и типы морфологических структур. 14. Какие три основные стадии включает в себя процесс проектирования. Опишите их. 15. Дайте определение понятию «Факторы проектирования», «Дивергенция». 16. Что характеризуют основные элементы пространственной структуры: фигура, величина, положение, порядок? 17. Опишите метод расширения границ проектной ситуации. 18. Дайте определение понятию «Требования дизайна», «Дизайн». 19. Что определяет технологическая форма предмета как категория проектирования? 20. Опишите стадию создания принципов и концепций (трансформацию). 21. Дайте определение понятию «Технология в дизайне», «Дизайн-деятельности». 22. Перечислите этапы процесса проектирования изделия. 23. Какие аспекты следует учитывать проектировщику при выборе окончательного проектного решения? 24. Дайте определение понятию «Трансформация», «Дизайнер».
Темы рефератов и презентаций по		

Код компетенции	Индикатор достижения компетенции	Оценочные средства
		<p align="center">дисциплине «Промышленный дизайн»</p> <ol style="list-style-type: none"> 1. История предметного окружения человека. Каменный век. Первые орудия труда и механизмы. 2. Изобретение бумаги и книгопечатания. 3. Техническая революция в производстве. Двигатель Дж. Уатта, изобретения механика Модсли. 4. Автомобильная компания Генри Форда. Конвейерная линия Г. Форда. 5. Первые всемирные промышленные выставки. Стилиевые направления в индустриальном формообразовании конца 19 века. 6. Первые теории дизайна. 7. Российские промышленные выставки 19 века. 8. Ар Нуво. Принципы формообразования и стилиевые направления модерна. 9. Идеи функционализма в Америке и в Европе (Чикагская архитектурная школа, Германский Веркбунд). 10. Кубизм. Футуризм. Абстракционизм. <p align="center">Примерные проекты по дисциплине «Промышленный дизайн»</p> <p align="center">Дизайн промышленных бытовых приборов и устройств</p> 
		<p>Вопросы к зачету:</p> <ol style="list-style-type: none"> 1. Какова роль технологических операций в морфологии изделия? 2. Опишите два основных формата компьютерной графики. 3. Дайте определение понятию композиция. Основные категории композиции. 4. Основные свойства и качества композиции.

Код компетенции	Индикатор достижения компетенции	Оценочные средства
		<p>Закономерности композиции.</p> <ol style="list-style-type: none"> 5. Перечислите средства композиции. Какую роль играет контраст при создании композиции? 6. Что такое стилизация? 7. Дайте определение понятию «Фирменный стиль». 8. Назовите несколько основных принципов построения композиции. 9. Дайте определение понятию «Средства композиции». 10. Дайте определение понятию «проектная графика». 11. Композиция. Свойства и качества композиции. 12. Составляющие фирменного стиля. 13. Дайте определение понятию «Визуальный язык». 14. Дайте определение понятию «Визуальная коммуникация». 15. Дайте определение понятию «стиль». 16. Опишите три стадии зрительного восприятия знаковой формы. 17. Дайте определение понятию «стилизация». 18. Дайте определение понятию «средства композиции» 19. Дайте определение понятию «Композиция».
		<p>Темы рефератов и презентаций по дисциплине «Промышленный дизайн»</p> <ol style="list-style-type: none"> 20. История предметного окружения человека. 21. Беспредметное творчество В.Кандинского, В. Татлина и К. Малевича. 22. Советский дизайн – производственное искусство. 23. Баухауз. 24. ВХУТЕМАС и ВХУТЕИН. 25. История создания и развития фирмы Intel. Выпускаемая продукция. 26. История создания и развития фирмы Apple. Выпускаемая продукция. 27. Промышленный дизайн известных промышленных корпораций и предприятий (автомобильные кампании, металлургические предприятия и пр.) 28. Эволюция формы промышленных изделий. 29. Современные стандарты качества. Области применения и организации осуществляющие надзор за их соблюдением.

Код компетенции	Индикатор достижения компетенции	Оценочные средства
		<p>Примерные проекты по дисциплине «Промышленный дизайн»</p> <p>Дизайн промышленных бытовых приборов и устройств</p>  <p>US State Academy of Architecture and Arts U.S. State Academy of Architecture and Arts Exhibition / The State / Architecture and Arts ROLLING SHAVERS Engine BATTEN / 3D max / Design Project © 2017, All Rights Reserved</p>
<p>ПК-3: Способен выполнять работы по эскизированию, трехмерному моделированию, физическому моделированию продукции</p>		
<p>ПК-3.1:</p>	<p>Выполняет работы по эскизированию, трехмерному и физическому моделированию объектов машиностроения</p>	<p>Вопросы к экзамену:</p> <ol style="list-style-type: none"> 1. Какова роль технологических операций в морфологии изделия? 2. Назовите группы методов работы над проектированием и моделированием объектов дизайна. 3. Дайте определение понятию «Средства проектирования», «Дизайнерская разработка». 4. Какие эстетические требования предъявляются к окончательному проекту? 5. Что такое восприятие? Перечислите основные свойства восприятия. 6. Дайте определение понятию «Средства проектирования», «Дизайн-концепция». 7. Роль графики на разных этапах проектирования. 8. Дайте определение понятию «Морфология», «Компоновка». 9. Какие требования следует предъявлять к компоновке проектных чертежей? 10. Опишите эргономические показатели качества. 11. Дайте определение понятию «Пространственная структура», «Конвергенция». 12. Опишите эргономические требования к средствам отображения информации. 13. Что лежит в основе критико-оценочной деятельности дизайнера? 14. Дайте определение понятию

Код компетенции	Индикатор достижения компетенции	Оценочные средства
		<p>«Проектирование», «Концепция в дизайне».</p> <p>15. Опишите эргономические требования к буквенному цифровому кодированию информации.</p> <p>16. Назовите стадии оценки проекта.</p> <p>17. Дайте определение понятию «Объемный метод», «Методика дизайна».</p> <p>18. Опишите эргономические требования к кодированию информации цветом.</p> <p>19. Опишите методы оценки проекта.</p> <p>20. Дайте определение понятию «Образ в дизайне», «Макет».</p> <p>21. Опишите два основных формата компьютерной графики.</p> <p>22. Что представляет собой проектная концепция?</p> <p>23. Дайте определение понятию «Модель», «Макетирование».</p>
		<p>Примерные проекты по дисциплине «Промышленный дизайн» для демонстрационного экзамена</p> <p><u>*Представлены образцы проектов студентов УРАГАХА</u></p> <p>Дизайн транспорта, дизайн промышленных бытовых приборов и устройств</p> 

Код компетенции	Индикатор достижения компетенции	Оценочные средства
		
		<p>Публичное выступление и оформление реферативных работ по разделам дисциплины. Выполнение проектов. Примерные проекты по дисциплине «Промышленный дизайн»</p> <p><u>*Представлены образцы проектов студентов УРАГАХА</u></p> <p>Дизайн транспорта, дизайн промышленных бытовых приборов и устройств</p> 

б) Порядок проведения промежуточной аттестации, показатели и критерии оценивания:

Промежуточная аттестация по дисциплине «Промышленный дизайн» включает теоретические вопросы, позволяющие оценить уровень усвоения обучающимися знаний, и практические задания (реферат, презентация, проекты, кейсы для практических занятий и проведения проектных интенсивов), выявляющие степень сформированности умений и владений, проводится в форме зачета и экзамена.

Критерии оценки для получения зачета

«зачтено» – обучающийся показывает средний уровень сформированности компетенций.

«не зачтено» – результат обучения не достигнут, студент не может показать знания на уровне воспроизведения и объяснения информации, не может показать интеллектуальные навыки решения простых задач, не может показать знания на уровне воспроизведения и объяснения информации.

Показатели и критерии оценивания экзамена:

– на оценку **«отлично»** (5 баллов) – обучающийся демонстрирует высокий уровень сформированности компетенций, всестороннее, систематическое и глубокое знание учебного материала, свободно выполняет практические задания, свободно оперирует знаниями, умениями, применяет их в ситуациях повышенной сложности.

– на оценку **«хорошо»** (4 балла) – обучающийся демонстрирует средний уровень сформированности компетенций: основные знания, умения освоены, но допускаются незначительные ошибки, неточности, затруднения при аналитических операциях, переносе знаний и умений на новые, нестандартные ситуации.

– на оценку **«удовлетворительно»** (3 балла) – обучающийся демонстрирует пороговый уровень сформированности компетенций: в ходе контрольных мероприятий допускаются ошибки, проявляется отсутствие отдельных знаний, умений, навыков, обучающийся испытывает значительные затруднения при оперировании знаниями и умениями при их переносе на новые ситуации.

– на оценку **«неудовлетворительно»** (2 балла) – обучающийся демонстрирует знания не более 20% теоретического материала, допускает существенные ошибки, не может показать интеллектуальные навыки решения простых задач.

– на оценку **«неудовлетворительно»** (1 балл) – обучающийся не может показать знания на уровне воспроизведения и объяснения информации, не может показать интеллектуальные навыки решения простых задач.

Итоговая аттестация по дисциплине «Промышленный дизайн» включает теоретические вопросы, позволяющие оценить уровень усвоения обучающимися знаний, и практические проекта, который выполняется заранее выявляющие степень сформированности умений и владений, проводится в форме экзамена (6 семестр).