




МИНИСТЕРСТВО НАУКИ И ВЫСШЕГО ОБРАЗОВАНИЯ
РОССИЙСКОЙ ФЕДЕРАЦИИ

Федеральное государственное бюджетное образовательное учреждение
высшего образования
«Магнитогорский государственный технический университет им. Г.И. Носова»



УТВЕРЖДАЮ
Директор ИММиМ
А.С. Савинэв

09.02.2023 г.

РАБОЧАЯ ПРОГРАММА ПРАКТИКИ/НИР

***ПРОИЗВОДСТВЕННАЯ - ТЕХНОЛОГИЧЕСКАЯ
(ПРОЕКТНО-ТЕХНОЛОГИЧЕСКАЯ) ПРАКТИКА***

Направление подготовки (специальность)
15.03.02 Технологические машины и оборудование

Направленность (профиль/специализация) программы
Цифровое проектирование и инженерный дизайн в металлургическом машиностроении

Уровень высшего образования - бакалавриат

Форма обучения
очная

Институт/ факультет	Институт металлургии, машиностроения и материалообработки
Кафедра	Проектирования и эксплуатации металлургических машин и оборудования
Курс	2, 3
Семестр	4, 6

Магнитогорск
2023 год

Программа практики/НИР составлена на основе ФГОС ВО - бакалавриат по направлению подготовки 15.03.02 Технологические машины и оборудование (приказ Минобрнауки России от 09.08.2021 г. № 728)


Программа практики/НИР рассмотрена и одобрена на заседании кафедры Проектирования и эксплуатации металлургических машин и оборудования
06.02.2023 протокол №6

Зав. кафедрой  А.Г. Корчунов


Программа практики/НИР одобрена методической комиссией ИММиМ
09.02.2023 г. Протокол № 5

Председатель  А.С. Савинов

Программа составлена:

доцент кафедры ПиЭММиО, канд. техн. наук  М.В. Андросенко

Рецензент:

гл. механик ООО ""НПЦ Гальва"" , канд. техн. наук  В.А. Русанов

Лист актуализации программы

Программа пересмотрена, обсуждена и одобрена для реализации в 2024 - 2025 учебном году на заседании кафедры Проектирования и эксплуатации металлургических машин и

Протокол от _____ 20__ г. № ____
Зав. кафедрой _____ А.Г. Корчунов

Программа пересмотрена, обсуждена и одобрена для реализации в 2025 - 2026 учебном году на заседании кафедры Проектирования и эксплуатации металлургических машин и

Протокол от _____ 20__ г. № ____
Зав. кафедрой _____ А.Г. Корчунов

Программа пересмотрена, обсуждена и одобрена для реализации в 2026 - 2027 учебном году на заседании кафедры Проектирования и эксплуатации металлургических машин и

Протокол от _____ 20__ г. № ____
Зав. кафедрой _____ А.Г. Корчунов

Программа пересмотрена, обсуждена и одобрена для реализации в 2027 - 2028 учебном году на заседании кафедры Проектирования и эксплуатации металлургических машин и

Протокол от _____ 20__ г. № ____
Зав. кафедрой _____ А.Г. Корчунов

1 Цели практики/НИР

Целями производственной практики - технологической (проектно-технологическая) практики являются общее ознакомление студентов со структурой предприятия; ознакомление с технологическими процессами и оборудованием основных и вспомогательных цехов; ознакомление с методами контроля технологических параметров и качества продукции; ознакомление с основными планово-экономическими показателями предприятия; ознакомление с обеспечением технологичности изделий и оптимальность процессов их изготовления; в теории научиться проверять качество монтажа и наладки при испытаниях и сдаче в эксплуатацию новых образцов изделий, узлов и деталей выпускаемой продукции; ознакомление с историей, перспективами, структурой предприятия, номенклатурой выпускаемой продукции, основами технологического процесса, нормативно-технической документацией; знакомство с научными достижениями и приоритетными направлениями исследований выпускающей кафедры; в овладении необходимым и достаточным уровнем общекультурных и профессиональных компетенций в соответствии с требованиями ФГОС ВО по направлению «Технологические машины и оборудование»

2 Задачи практики/НИР

Задачами производственной практики - технологической (проектно-технологическая) практики является ознакомление в теории и на практике с основными современными металлургическими и машиностроительными технологиями; изучение генерального плана предприятия, взаимосвязь его основных и вспомогательных подразделений, основных инженерных сетей; ознакомление со структурой управления предприятием, правами и обязанностями должностных лиц; ознакомление с постановкой работы по охране окружающей среды и по обеспечению безопасности жизнедеятельности на предприятии; выполнение необходимых технологических и экономических расчетов.

3 Место практики/НИР в структуре образовательной программы

Для прохождения практики/НИР необходимы знания (умения, владения), сформированные в результате изучения дисциплин/ практик:

Технологические линии и комплексы металлургических цехов

Основы проектирования

Учебная - ознакомительная практика

Знания (умения, владения), полученные в процессе прохождения практики/НИР будут необходимы для изучения дисциплин/практик:

Монтаж, эксплуатация и ремонт металлургических машин и оборудования

Подготовка к процедуре защиты и защита выпускной квалификационной работы

Подготовка к сдаче и сдача государственного экзамена

Проектная деятельность

4 Место проведения практики/НИР

Производственная практика - технологическая (проектно-технологическая) практика проходит в организациях по месту трудовой деятельности, а также на базе ФГБОУ ВО МГТУ им Г.И. Носова в студенческом-конструкторском бюро Эврика.

Способ проведения практики/НИР: выездная
стационарная

Практика/НИР осуществляется непрерывно

5 Компетенции обучающегося, формируемые в результате прохождения практики/НИР и планируемые результаты обучения

В результате прохождения практики/НИР обучающийся должен обладать следующими компетенциями:

Код индикатора	Индикатор достижения компетенции
ОПК-13	Способен применять стандартные методы расчета при проектировании деталей и узлов технологических машин и оборудования;
ОПК-13.1	Применяет стандартные методы расчета при проектировании деталей и узлов технологических машин и оборудования
ПК-2	Способен определять и разрабатывать требования к продукции металлургического машиностроения (изделию)
ПК-2.1	Разрабатывает технологические и эксплуатационные требования к продукции металлургического машиностроения (изделию)
ПК-3	Способен выполнять работы по эскизированию, цифровому и физическому моделированию продукции металлургического машиностроения
ПК-3.1	Выполняет работы по эскизированию, цифровому и физическому моделированию объектов металлургического машиностроения

6. Структура и содержание практики/НИР

Общая трудоемкость практики/НИР составляет 9 зачетных единиц 324 акад. часов, в том числе:

- контактная работа – 3,8 акад. часов;
- самостоятельная работа – 320,2 акад. часов;
- в форме практической подготовки – 324 акад. часов.

№ п/п	Разделы (этапы) и содержание практики	Семестр	Виды работ на практике, включая самостоятельную работу	Код компетенции
1.	3 курс	4	Организация практики. Написание заявления, для прохождения практики по месту работы. Получение сопроводительных документов. Прослушивание вводного инструктажа по охране труда и изучение спецкурса в рамках образовательной программы. Получение задания руководителя.	ПК-2.1, ПК-3.1
1.	3 курс	4	Производственный (экспериментальный, исследовательский) этап. Ознакомление с производственной структурой завода производится экскурсионным порядком: необходимо ознакомиться со структурой предприятия; Сбор необходимой информации по заданию руководителя. Выполнение задания руководителя.	ПК-2.1, ПК-3.1
1.	3 курс	4	Обработка и анализ полученной информации. Обработка и систематизация фактического и литературного материала, подготовка отчета по практике.	ПК-2.1, ПК-3.1

2.	4 курс	6	<p>Организация практики. Написание заявления, для прохождения практики по месту работы. Получение сопроводительных документов. Прослушивание вводного инструктажа по охране труда и изучение спецкурса в рамках образовательной программы. Получение задания руководителя.</p>	ПК-2.1, ПК-3.1
2.	4 курс	6	<p>Производственный (экспериментальный, исследовательский) этап. Ознакомление с технологическими процессами и оборудованием основных и вспомогательных цехов. Изучение документации в конструкторском бюро отдела главного технолога или главного механика. Сбор материала для курсового проектирования осуществляется на в производственном цехе или участке.</p>	ПК-2.1, ПК-3.1
2.	4 курс	6	<p>Обработка и анализ полученной информации. Обработка и систематизация фактического и литературного материала, подготовка отчета по практике.</p>	ПК-2.1, ПК-3.1

7 Оценочные средства для проведения промежуточной аттестации по практике/НИР

Представлены в приложении 1.

8 Учебно-методическое и информационное обеспечение практики/НИР

а) Основная литература:

1. Точилкин В. В. Проектирование элементов металлургических машин и оборудования [Электронный ресурс] : учебное пособие / В. В. Точилкин, О. А. Филатова ; МГТУ. - Магнитогорск : МГТУ, 2017. - 1 электрон. опт. диск (CD-ROM). - Режим доступа: <https://magtu.informsystema.ru/uploader/fileUpload?name=3319.pdf&show=dcatalogues/1/1138305/3319.pdf&view=true>

2. Основы управления металлургическими машинами и оборудованием [Электронный ресурс] : учебное пособие / М. В. Андросенко, О. А. Филатова ; МГТУ. - Магнитогорск : МГТУ, 2016. - 1 электрон. опт. диск (CD-ROM). - Режим доступа: <https://magtu.informsystema.ru/uploader/fileUpload?name=2578.pdf&show=dcatalogues/1/1130388/2578.pdf&view=true>

б) Дополнительная литература:

1. Система организации проектирования технологических комплексов [Текст] : учебное пособие / А. А. Старушко, В. И. Кадошников, М. В. Аксенова, А. К. Белан ; МГТУ. - Магнитогорск, 2012. - 142 с. : ил., схемы, табл. - Режим доступа: <https://magtu.informsystema.ru/uploader/fileUpload?name=551.pdf&show=dcatalogues/1/1098428/551.pdf&view=true>

2. Бигеев В. А. Металлургические технологии в высокопроизводительном электросталеплавильном цехе [Электронный ресурс] : учебное пособие / В. А. Бигеев, А. М. Столяр, А. Х. Валихметов ; МГТУ. - Магнитогорск : МГТУ, 2016. - 1 электрон. опт. диск (CD-ROM). - Режим доступа: <https://magtu.informsystema.ru/uploader/fileUpload?name=2662.pdf&show=dcatalogues/1/1131349/2662.pdf&view=true>

3. Проектирование прокатных цехов [Электронный ресурс] : учебное пособие / М. В. Андросенко, В. И. Кадошников, И. Д. Кадошникова и др. - Магнитогорск : МГТУ, 2015. - 55 с. : ил. - Режим доступа: <https://magtu.informsystema.ru/uploader/fileUpload?name=897.pdf&show=dcatalogues/1/1118828/897.pdf&view=true>

4. Вдовин К.Н., В.Ф. Мысик, Точилкин В.В., Чиченев Н.А. Проектирование цехов сталеплавильного производства: учебник. Магнитогорск: Изд-во Магнитогорск. гос. техн. ун-та им. Г.И. Носова, 2016. 505 с. (допущено УМО по образованию в области металлургии в качестве учебника для студентов высших учебных заведений, обучающихся по направлению Металлургия).

4. Белан, А. К. Проектирование и исследование механизмов металлургических машин : учебное пособие / А. К. Белан, Е. В. Куликова, О. А. Белан ; МГТУ. - Магнитогорск : МГТУ, 2018. - 1 электрон. опт. диск (CD-ROM). - Загл. с титул. экрана. - URL: <https://magtu.informsystema.ru/uploader/fileUpload?name=3520.pdf&show=dcatalogues/1/1514338/3520.pdf&view=true>

5. Проектирование оборудования цехов агломерационного и доменного производства [Электронный ресурс] : учебное пособие / М. В. Андросенко, О. А. Филатова, В. И. Кадошников, Е. В. Куликова ; МГТУ. - Магнитогорск : МГТУ, 2016. - 1 электрон. опт. диск (CD-ROM). - Режим доступа:

<https://magtu.informsystema.ru/uploader/fileUpload?name=2568.pdf&show=dcatalogues/1/1130370/2568.pdf&view=true>

в) Методические указания:

1. Организация и обеспечение всех видов практик : учебное пособие [для вузов] / М. В. Андросенко, О. А. Филатова ; Магнитогорский гос. технический ун-т им. Г. И. Носова. - Магнитогорск : МГТУ им. Г. И. Носова, 2019. - 1 CD-ROM. - ISBN 978-5-9967-1670-8. - Загл. с титул. экрана. - URL : <https://magtu.informsystema.ru/uploader/fileUpload?name=3947.pdf&show=dcatalogues/1/1530534/3947.pdf&view=true>

г) Программное обеспечение и Интернет-ресурсы:

Программное обеспечение

Наименование ПО	№ договора	Срок действия лицензии
MS Office 2007 Professional	№ 135 от 17.09.2007	бессрочно
7Zip	свободно распространяемое	бессрочно
АСКОН Компас 3D в.16	Д-261-17 от 16.03.2017	бессрочно
FAR Manager	свободно распространяемое	бессрочно

Профессиональные базы данных и информационные справочные системы

Название курса	Ссылка
Электронная база периодических изданий East View	https://dlib.eastview.com/
Национальная информационно-аналитическая система –	URL:
Поисковая система Академия Google (Google Scholar)	URL:
Информационная система - Единое окно доступа к	URL:
Федеральное государственное бюджетное учреждение	URL: http://www1.fips.ru/

9 Материально-техническое обеспечение практики/НИР

1. Учебные аудитории для проведения занятий лекционного типа:
Мультимедийные средства хранения, передачи и представления информации. Ауд.297, 279.
2. Учебные аудитории для проведения лабораторных занятий, групповых и индивидуальных консультаций, текущего контроля и промежуточной аттестации:
Мультимедийные средства хранения, передачи и представления информации, комплекс тестовых заданий для проведения промежуточных и рубежных контролей. Ауд. 279, 407а.
3. Помещения для самостоятельной работы обучающихся:
Персональные компьютеры с пакетом MS Office, выходом в Интернет и с доступом в электронную информационно-образовательную среду университета. Ауд. 279, 407а.
4. Помещения для хранения и профилактического обслуживания учебного оборудования:
Шкафы для хранения учебно-методической документации, учебного оборудования и учебно-наглядных пособий. Ауд. 298,404а

Оценочные средства для проведения промежуточной аттестации

Промежуточная аттестация по практике имеет целью определить степень достижения запланированных результатов обучения и проводится в форме зачета с оценкой.

Обязательной формой отчетности обучающегося по практике является письменный отчет. Цель отчета – сформировать и закрепить компетенции, приобретенные обучающимся в результате освоения теоретических курсов и полученные им при прохождении практики. Отчеты обучающихся по практикам позволяют руководителям образовательных программ создавать механизмы обратной связи для внесения корректив в образовательный процесс.

Оценочные средства для проведения промежуточной аттестации обучающихся по практике должны включать:

- комплексные задания из профессиональной области, необходимые для оценки знаний, умений, навыков и (или) опыта деятельности, характеризующих этапы формирования компетенций в процессе прохождения практики.
- систему оценивания результатов промежуточной аттестации, показатели и критерии оценивания;
- учебно-методические рекомендации для самостоятельной работы обучающихся на практике.

Примерная структура и содержание раздела:

Промежуточная аттестация по практике имеет целью определить степень достижения запланированных результатов обучения и проводится в форме зачета с оценкой.

Зачет с оценкой выставляется обучающемуся за подготовку и защиту отчета по практике.

Подготовка отчета выполняется обучающимся самостоятельно под руководством преподавателя. При написании отчета обучающийся должен показать свое умение работать с нормативным материалом и литературными источниками, а также возможность систематизировать и анализировать фактический материал и самостоятельно творчески его осмысливать.

Содержание отчета определяется индивидуальным заданием, выданным руководителем практики. В процессе написания отчета обучающийся должен разобраться в теоретических вопросах избранной темы, самостоятельно проанализировать практический материал, разобрать и обосновать практические предложения.

Требования к структуре и содержанию отчета по практике определены методическими рекомендациями: Организация и обеспечение всех видов практик : учебное пособие [для вузов] / М. В. Андросенко, О. А. Филатова ; Магнитогорский гос. технический ун-т им. Г. И. Носова. - Магнитогорск : МГТУ им. Г. И. Носова, 2019. - 1 CD-ROM. - ISBN 978-5-9967-1670-8. - Загл. с титул. экрана. - URL : <https://magtu.informsystema.ru/uploader/fileUpload?name=3947.pdf&show=dcatalogues/1/1530534/3947.pdf&view=true>

Готовый отчет сдается на проверку преподавателю не позднее 3-х дней до окончания практики. Преподаватель, проверив отчет, может вернуть его для доработки вместе с письменными замечаниями. Обучающийся должен устранить полученные замечания и публично защитить отчет.

Примерное индивидуальное задание на производственную практику:

Цель прохождения практики:

- изучение опыта работы в сфере деятельности, соответствующей направлению 15.03.02 «Технологические машины и оборудование»;
- изучение металлургического оборудования.

Задачи практики:

- ознакомление с нормативно-правовой документацией организации;
- изучение структуры организации, функций и методов управления;
- изучение должностных инструкций сотрудников организации;
- изучение технологических инструкций производства.

Вопросы, подлежащие изучению:

- проведение анализа нормативной правовой базы деятельности организации, где осуществляется производственная практика;
- на основе изучения положения об организации, где проходит практика.
- определение основных направлений деятельности организации и соотнесение их с мероприятиями, которые разработаны в стратегии организации и стратегическом плане;
- изучение металлургического оборудования в соответствии с технологическими инструкциями;
- структуризация материала для подготовки к написанию выпускной квалификационной работы.

Планируемые результаты практики:

- подготовка рекомендаций по устранению или минимизации выявленных проблем в сфере металлургического производства;
- подготовка выводов о деятельности предприятий или организаций,
- оценка эффективности проектов и программ, внедряемых на предприятиях;
- оценка качества управленческих решений;
- публичная защита своих выводов и отчета по практике;
- систематизация и обобщение материала для написания выпускной квалификационной работы.

Показатели и критерии оценивания:

- на оценку **«отлично»** (5 баллов) – обучающийся представляет отчет, в котором в полном объеме раскрыто содержание задания; текст излагается последовательно и логично с применением актуальных нормативных документов; в отчете дана всесторонняя оценка практического материала; используется творческий подход к решению проблемы; сформулированы экономически обоснованные выводы и предложения. Отчет соответствует предъявляемым требованиям к оформлению.
- На публичной защите обучающийся демонстрирует системность и глубину знаний, полученных при прохождении практики; стилистически грамотно, логически правильно излагает ответы на вопросы; дает исчерпывающие ответы на дополнительные вопросы преподавателя; способен обобщить материал, сделать собственные выводы, выразить свое мнение, привести иллюстрирующие примеры.
- – на оценку **«хорошо»** (4 балла) – обучающийся представляет отчет, в котором содержание раскрыто достаточно полно, материал излагается с применением актуальных нормативных документов, основные положения хорошо проанализированы, имеются выводы и экономически обоснованные предложения. Отчет в основном соответствует предъявляемым требованиям к оформлению.
- На публичной защите обучающийся демонстрирует достаточную полноту знаний в объеме программы практики, при наличии лишь несущественных неточностей в изложении содержания основных и дополнительных ответов; владеет необходимой для

ответа терминологией; недостаточно полно раскрывает сущность вопроса; отсутствуют иллюстрирующие примеры, обобщающее мнение студента недостаточно четко выражено.

- на оценку **«удовлетворительно»** (3 балла) – обучающийся представляет отчет, в котором содержание раскрыты слабо и в неполном объеме, выводы правильные, но предложения являются необоснованными. Материал излагается на основе неполного перечня нормативных документов. Имеются нарушения в оформлении отчета.

- На публичной защите обучающийся демонстрирует недостаточно последовательные знания по вопросам программы практики; использует специальную терминологию, но допускает ошибки в определении основных понятий, которые затрудняется исправить самостоятельно; демонстрирует способность самостоятельно, но не глубоко, анализировать материал, раскрывает сущность решаемой проблемы только при наводящих вопросах преподавателя; отсутствуют иллюстрирующие примеры, отсутствуют выводы.

- на оценку **«неудовлетворительно»** (2 балла) – обучающийся представляет отчет, в котором содержание раскрыты слабо и в неполном объеме, выводы и предложения являются необоснованными. Материал излагается на основе неполного перечня нормативных документов. Имеются нарушения в оформлении отчета. Отчет с замечаниями преподавателя возвращается обучающемуся на доработку, и условно допускается до публичной защиты.

- На публичной защите обучающийся демонстрирует фрагментарные знания в рамках программы практики; не владеет минимально необходимой терминологией; допускает грубые логические ошибки, отвечая на вопросы преподавателя, которые не может исправить самостоятельно.

- на оценку **«неудовлетворительно»** (1 балл) – обучающийся представляет отчет, в котором очень слабо рассмотрены практические вопросы задания, применяются старые нормативные документы и отчетность. Отчет выполнен с нарушениями основных требований к оформлению. Отчет с замечаниями преподавателя возвращается обучающемуся на доработку, и не допускается до публичной защиты.