



МИНИСТЕРСТВО НАУКИ И ВЫСШЕГО ОБРАЗОВАНИЯ
РОССИЙСКОЙ ФЕДЕРАЦИИ

Федеральное государственное бюджетное образовательное учреждение
высшего образования
«Магнитогорский государственный технический университет им. Г.И. Носова»

УТВЕРЖДАЮ
Директор ИММиМ
А.С. Савинов

19.05.2023 г.

РАБОЧАЯ ПРОГРАММА ПРАКТИКИ НИР

***ПРОИЗВОДСТВЕННАЯ - ТЕХНОЛОГИЧЕСКАЯ
(ПРОЕКТНО-ТЕХНОЛОГИЧЕСКАЯ) ПРАКТИКА***

Направление подготовки (специальность)
15.04.01 Машиностроение

Направленность (профиль/специализация) программы
Сварочные комплексы

Уровень высшего образования - магистратура

Форма обучения
очная

Институт/ факультет	Институт металлургии, машиностроения и материалообработки
Кафедра	Машины и технологии обработки давлением и машиностроения
Курс	2
Семестр	3


Магнитогорск
2023 год


Программа практики/НИР составлена на основе ФГОС ВО - магистратура по направлению подготовки 15.04.01 Машиностроение (приказ Минобрнауки России от 14.08.2020 г. № 1025)


Программа практики/НИР рассмотрена и одобрена на заседании кафедры Машины и технологии обработки давлением и машиностроения
10.05.2023 протокол №8

Зав. кафедрой  С.И. Платов

Программа практики/НИР одобрена методической комиссией ИММиМ
19.05.2023 г. Протокол № 7

Председатель  А.С. Савинов

Программа составлена:
доцент кафедры МиТОДиМ, канд. техн. наук  М.А. Шекшеев

Рецензент:
профессор кафедры ЛПиМ, д-р техн. наук  А.Н. Емелюшин

Лист актуализации программы

Программа пересмотрена, обсуждена и одобрена для реализации в 2024 - 2025 учебном году на заседании кафедры Машины и технологии обработки давлением и

Протокол от _____ 20__ г. № ____
Зав. кафедрой _____ С.И. Платов

Программа пересмотрена, обсуждена и одобрена для реализации в 2025 - 2026 учебном году на заседании кафедры Машины и технологии обработки давлением и

Протокол от _____ 20__ г. № ____
Зав. кафедрой _____ С.И. Платов

1 Цели практики/НИР

Целями производственной - технологической (проектно-технологической) практики по направлению подготовки 15.04.01 Машиностроение являются: закрепление способностей использовать на практике навыки и умения в организации научно-исследовательских работ, ставить и решать прикладные исследовательские задачи, выполнять сбор, обработку, анализ, систематизацию и обобщение научно-технической информации, зарубежного и отечественного опыта по направлению исследований, выбирать методы и средства решения практических задач, разрабатывать методики, рабочие планы и программы проведения научных исследований, оформлять научно-технические отчеты, обзоры и публикации по результатам выполненных исследований

2 Задачи практики/НИР

Задачами производственной - технологической (проектно-технологической) практики являются:

- разработка теоретических моделей, позволяющих исследовать качество выпускаемых изделий, технологических процессов, средств и систем машиностроительных производств;

- математическое моделирование процессов, средств и систем машиностроительных производств с использованием современных технологий проведения научных исследований;

- использование проблемно-ориентировочных методов анализа, синтеза и оптимизации процессов машиностроительных производств;

- разработка алгоритмического и программного обеспечения машиностроительных производств;

- сбор, обработка, анализ, систематизация и обобщение научно технической информации, зарубежного и отечественного опыта по направлению исследований, выбор методов и средств решения практических задач;

- разработка методик, рабочих планов и программ проведения научных исследований и перспективных технических разработок, подготовка отдельных заданий для исполнителей, научно-технических отчетов, обзоров и публикаций по результатам выполненных исследований;

- управление результатами научно-исследовательской деятельности и коммерциализации прав на объекты интеллектуальной собственности

3 Место практики/НИР в структуре образовательной программы

Для прохождения практики/НИР необходимы знания (умения, владения), сформированные в результате изучения дисциплин/ практик:

Методология и методы научного исследования

Эффективные методы выявления и анализа структуры и свойств металлов и сплавов

Система менеджмента качества в машиностроительном производстве

Основы научных исследований, организация и планирование эксперимента

Знания (умения, владения), полученные в процессе прохождения практики/НИР будут необходимы для изучения дисциплин/практик:

Подготовка и сдача государственного экзамена

Подготовка к процедуре защиты и защита выпускной квалификационной работы

4 Место проведения практики/НИР

Производственная - технологическая (проектно-технологическая) практика проводится на базе ФГБОУ ВО «МГТУ им. Г.И. Носова» (лаборатория резания и сварочного производства кафедры машин и технологий обработки давлением и машиностроения) и ООО "Интекс".

Способ проведения практики/НИР: нет

Практика/НИР осуществляется дискретно

5 Компетенции обучающегося, формируемые в результате прохождения практики/НИР и планируемые результаты обучения

В результате прохождения практики/НИР обучающийся должен обладать следующими компетенциями:

Код индикатора	Индикатор достижения компетенции
ПК-2	Способен разрабатывать технологический процесс изготовления машиностроительных изделий высокой сложности серийного (массового) производства
ПК-2.1	Анализирует технические требования, предъявляемые к машиностроительным конструкциям высокой сложности
ПК-2.2	Определяет экономическую эффективность технологических процессов изготовления машиностроительных конструкций высокой сложности

6. Структура и содержание практики/НИР

Общая трудоемкость практики/НИР составляет 3 зачетных единиц 108 акад. часов, в том числе:

- контактная работа – 1,3 акад. часов;
- самостоятельная работа – 106,7 акад. часов;
- в форме практической подготовки – 108 акад. часов.

№ п/п	Разделы (этапы) и содержание практики	Семестр	Виды работ на практике, включая самостоятельную работу	Код компетенции
1.	Организационно-установочный этап	3	<p>Проведение инструктажа по технике безопасности при прохождении практики.</p> <p>Ознакомление с технологическим и испытательным оборудованием, технологической оснасткой, контрольно-измерительными приборами и инструментами.</p> <p>Изучение информации по приобретенным научным направлениям кафедры МиТОДиМ.</p> <p>Выдача индивидуального задания по направлению исследования.</p> <p>Установление разделов дисциплин учебного плана, которые используются при прохождении практики.</p>	ПК-2.1
2.	Научно-исследовательский этап	3	<p>Сбор, обработка, анализ, систематизация и обобщение научно-технической информации, зарубежного и отечественного опыта на основе литературного обзора и патентного поиска по направлению исследования.</p> <p>Формирование выводов на основе полученной научно-технической информации.</p> <p>Постановка задачи исследования. Выбор методов и средств решения научно-технической задачи по направлению исследования. Математическое моделирование процессов, средств и систем машиностроительных производств с использованием современных технологий проведения научных исследований.</p> <p>Разработка теоретических моделей, позволяющих исследовать качество выпускаемых изделий.</p> <p>Планирование и проведение экспериментов. Обработка экспериментальных данных.</p>	ПК-2.1

			Проверка адекватности теоретических моделей. Формирование научной новизны и практической значимости полученных результатов.	
3.	Заключительный этап	3	Подведение итогов практики. Подготовка материалов исследования к опубликованию в виде научных статей или тезисов доклада к научно-технической конференции. Написание и защита отчета по практике.	ПК-2.1, ПК-2.2

7 Оценочные средства для проведения промежуточной аттестации по практике/НИР

Представлены в приложении 1.

8 Учебно-методическое и информационное обеспечение практики/НИР

а) Основная литература:

1. Иванов, И. С. Технология машиностроения [Электронный ресурс]: учеб. пособие - М.: ИНФРА-М, 2020. — 240 с. — Режим доступа: <https://new.znaniium.com/catalog/document?id=356008> . – Загл. с экрана.

2. Погонин, А. А. Технология машиностроения [Электронный ресурс]: учебник / А.А. Погонин, А.А. Афанасьев, И.В. Шрубченко. — 3-е изд., доп. — Москва : ИНФРА- М, 2020. — 530 с. — Режим доступа: <https://new.znaniium.com/catalog/document?id=345636> . – Загл. с экрана.

б) Дополнительная литература:

1. Технология машиностроения [Электронный ресурс]: учебник / В.В. Клепиков, Н.М. Султан-заде, В.Ф. Солдатов [и др.]. — М.: ИНФРА-М, 2019. — 387 с. — Режим доступа: <https://new.znaniium.com/catalog/document?id=35553> . - Загл. с экрана.

2. Кулыгин, В.А., Гузеев В.И., Кулыгина И.А. Технология машиностроения [Текст]: учеб. пособие - М.: ООО ИД «БАСТЕТ», 2011. — 184 с. — Количество экземпляров всего – 20.

3. Иванов, И. С. Технология машиностроения: производство типовых деталей машин [Электронный ресурс]: учеб. пособие / И.М. Иванов. — М. : ИНФРА-М, 2019. — 224 с. —Режим доступа: <https://new.znaniium.com/catalog/document?id=355633> . – Загл. с экрана.

в) Методические указания:

1. Беляев А.И., Михайлицын С.В., Некит В.А., Ярославцев А.В. Методические указания по проведению и организации учебной, производственной и преддипломной практик. Магнитогорск: Изд-во Магнитогорск. гос. техн. ун-та им Г.И. Носова, 2013.

г) Программное обеспечение и Интернет-ресурсы:

Программное обеспечение

Наименование ПО	№ договора	Срок действия лицензии
MS Office 2007	№ 135 от 17.09.2007	бессрочно
7Zip	свободно распространяемое ПО	бессрочно
FAR Manager	свободно распространяемое ПО	бессрочно

Профессиональные базы данных и информационные справочные системы

Название курса	Ссылка
Федеральное государственное бюджетное учреждение	URL: http://www1.fips.ru/
Поисковая система Академия Google (Google Scholar)	URL: https://scholar.google.ru/
Национальная информационно-аналитическая система	URL:

9 Материально-техническое обеспечение практики/НИР

Учебные аудитории для проведения занятий лекционного типа: Мультимедийные средства хранения, передачи и представления информации; видеопроектор, экран настенный, компьютер; тестовые задания для текущего контроля успеваемости.

Учебная аудитория для проведения механических испытаний:

1. Машины универсальные испытательные на растяжение, сжатие, скручивание.
2. Мерительный инструмент.
3. Приборы для измерения твердости по методам Бринелля и Роквелла.
4. Микротвердомер.
5. Печи термические.

Учебная аудитория для проведения металлографических исследований: Микроскопы МИМ-6, МИМ-7.

Учебные аудитории для проведения практических занятий, групповых и индивидуальных консультаций, текущего контроля и промежуточной аттестации: Доска, мультимедийный проектор, экран.

Учебные аудитории для выполнения курсового проектирования, помещения для самостоятельной работы обучающихся: Персональные компьютеры с пакетом MS Office и выходом в Интернет и с доступом в электронную информационно-образовательную среду университета.

Помещение для хранения и профилактического обслуживания учебного оборудования: Стеллажи, сейфы для хранения учебного оборудования

Инструменты для ремонта лабораторного оборудования.

ПРИЛОЖЕНИЕ 1

Учебно-методическое обеспечение самостоятельной работы студентов

Раздел/ тема дисциплины	Вид самостоятельной работы	Кол-во часов	Формы контроля
1. Организационно-установочный этап	<p>Проведение инструктажа по технике безопасности при прохождении практики. Ознакомление с технологическим и испытательным оборудованием, технологической оснасткой, контрольно-измерительными приборами и инструментами.</p> <p>Изучение информации по приобретенным научным направлениям кафедры МиТОДиМ. Выдача индивидуального задания по направлению исследования.</p> <p>Установление разделов дисциплин учебного плана, которые используются при прохождении практики.</p>	36	Отчет по практике
2. Научно-исследовательский этап	<p>Сбор, обработка, анализ, систематизация и обобщение научно-технической информации, зарубежного и отечественного опыта на основе литературного обзора и патентного поиска по направлению исследования.</p> <p>Формирование выводов на основе полученной научно-технической информации.</p> <p>Постановка задачи исследования. Выбор методов и средств решения научно-технической задачи по направлению исследования. Математическое моделирование процессов, средств и систем машиностроительных производств с использованием современных технологий проведения научных исследований.</p> <p>Разработка теоретических моделей, позволяющих исследовать качество выпускаемых изделий.</p> <p>Планирование и проведение экспериментов. Обработка экспериментальных данных. Проверка адекватности теоретических моделей. Формирование научной новизны и практической значимости полученных результатов.</p>	36	Отчет по практике
3. Заключительный этап	<p>Подведение итогов практики. Подготовка материалов исследования к опубликованию в виде научных статей или тезисов доклада к научно-технической конференции.</p> <p>Написание и защита отчета по практике.</p>	36	Защита отчета по практике
Итого по дисциплине		108	Промежуточный контроль (зачет)

Оценочные средства для проведения промежуточной аттестации

а) Планируемые результаты обучения и оценочные средства для проведения промежуточной аттестации:

Структурный элемент компетенции	Планируемые результаты обучения	Оценочные средства
ПК-2: Способен разрабатывать технологический процесс изготовления машиностроительных изделий высокой сложности серийного (массового) производства		
ПК-2.1	Анализирует технические требования, предъявляемые к машиностроительным конструкциям высокой сложности	По окончании практики студент-практикант составляет письменный отчет. Отчет выполняется в виде сброшюрованной записки с титульным листом и оглавлением, текст отчета должен быть разбит на разделы, отражающие все вопросы, предусмотренные программой и индивидуальным заданием на практику. По материалам исследований студент к концу практики подготавливает тезисы статьи к опубликованию или тезисы доклада к научно-технической конференции, которые включаются в отчет по практике.
ПК-2.2	Определяет экономическую эффективность технологических процессов изготовления машиностроительных конструкций высокой сложности	В процессе сбора, обработки, анализа, систематизации и обобщения научно-технической информации студент должен проявить самостоятельность при формировании выводов по результатам литературного обзора и патентного поиска. В случае выполнения перспективных технических разработок патентный поиск должен приводить к выбору аналогов и прототипов по предлагаемым конструкторско-техническим решениям. Обзор по результатам выполненных научных исследований включается в отчет по практике в виде отдельного раздела.

б) Порядок проведения промежуточной аттестации, показатели и критерии оценивания:

Промежуточная аттестация по практике имеет целью определить степень достижения запланированных результатов обучения и проводится в форме зачета с оценкой.

Зачет с оценкой выставляется обучающемуся за подготовку и защиту отчета по практике.

Подготовка отчета выполняется обучающимся самостоятельно под руководством преподавателя. При написании отчета обучающийся должен показать свое умение работать с нормативным материалом и литературными источниками, а также возможность систематизировать и анализировать фактический материал и самостоятельно творчески его осмысливать.

Содержание отчета определяется индивидуальным заданием, выданным руководителем практики. В процессе написания отчета обучающийся должен разобраться в теоретических вопросах избранной темы, самостоятельно проанализировать практический материал, разобрать и обосновать практические предложения.

На протяжении всего периода прохождения практики обучающийся должен вести дневник по практике, который будет являться приложением к отчету.

Готовый отчет сдается на проверку преподавателю не позднее 3-х дней до окончания практики. Преподаватель, проверив отчет, может вернуть его для доработки вместе с письменными замечаниями. Обучающийся должен устранить полученные замечания и защитить отчет.

Показатели и критерии оценивания:

– на оценку **«отлично»** (5 баллов) – обучающийся представляет отчет, в котором в полном объеме раскрыто содержание задания; текст излагается последовательно и логично с применением актуальных нормативных документов; в отчете дана всесторонняя оценка практического материала; используется творческий подход к решению проблемы; сформулированы экономически обоснованные выводы и предложения. Отчет соответствует предъявляемым требованиям к оформлению.

На защите обучающийся демонстрирует системность и глубину знаний, полученных при прохождении практики; стилистически грамотно, логически правильно излагает ответы на вопросы; дает исчерпывающие ответы на дополнительные вопросы преподавателя; способен обобщить материал, сделать собственные выводы, выразить свое мнение, привести иллюстрирующие примеры.

– на оценку **«хорошо»** (4 балла) – обучающийся представляет отчет, в котором содержание раскрыто достаточно полно, материал излагается с применением актуальных нормативных документов, основные положения хорошо проанализированы, имеются выводы и экономически обоснованные предложения. Отчет в основном соответствует предъявляемым требованиям к оформлению.

На защите обучающийся демонстрирует достаточную полноту знаний в объеме программы практики, при наличии лишь несущественных неточностей в изложении содержания основных и дополнительных ответов; владеет необходимой для ответа терминологией; недостаточно полно раскрывает сущность вопроса; отсутствуют иллюстрирующие примеры, обобщающее мнение студента недостаточно четко выражено.

– на оценку **«удовлетворительно»** (3 балла) – обучающийся представляет отчет, в котором содержание раскрыты слабо и в неполном объеме, выводы правильные, но предложения являются необоснованными. Материал излагается на основе неполного перечня нормативных документов. Имеются нарушения в оформлении отчета.

На защите обучающийся демонстрирует недостаточно последовательные знания по вопросам программы практики; использует специальную терминологию, но допускает ошибки в определении основных понятий, которые затрудняется исправить самостоятельно; демонстрирует способность самостоятельно, но не глубоко, анализировать материал, раскрывает сущность решаемой проблемы только при наводящих вопросах преподавателя;

отсутствуют иллюстрирующие примеры, отсутствуют выводы.

– на оценку **«неудовлетворительно»** (2 балла) – обучающийся представляет отчет, в котором содержание раскрыты слабо и в неполном объеме, выводы и предложения являются необоснованными. Материал излагается на основе неполного перечня нормативных документов. Имеются нарушения в оформлении отчета. Отчет с замечаниями преподавателя возвращается обучающемуся на доработку, и условно допускается до защиты.

На защите обучающийся демонстрирует фрагментарные знания в рамках программы практики; не владеет минимально необходимой терминологией; допускает грубые логические ошибки, отвечая на вопросы преподавателя, которые не может исправить самостоятельно.