




МИНИСТЕРСТВО НАУКИ И ВЫСШЕГО ОБРАЗОВАНИЯ
РОССИЙСКОЙ ФЕДЕРАЦИИ

Федеральное государственное бюджетное образовательное учреждение
высшего образования
«Магнитогорский государственный технический университет им. Г.И. Носова»



УТВЕРЖДАЮ
Директор ИММзМ
А.С. Савинов

09.02.2023 г.

РАБОЧАЯ ПРОГРАММА ДИСЦИПЛИНЫ (МОДУЛЯ)

ИНЖИНИРИНГ МЕТАЛЛУРГИЧЕСКОГО ОБОРУДОВАНИЯ

Направление подготовки (специальность)
15.04.02 Технологические машины и оборудование

Направленность (профиль/специализация) программы
Инжиниринг в металлургическом машиностроении

Уровень высшего образования - магистратура

Форма обучения
очная

Институт/ факультет	Институт металлургии, машиностроения и материалообработки
Кафедра	Проектирования и эксплуатации металлургических машин и оборудования
Курс	1, 2
Семестр	2, 3

Магнитогорск
2023 год

Рабочая программа составлена на основе ФГОС ВО - магистратура по направлению подготовки 15.04.02 Технологические машины и оборудование (приказ Минобрнауки России от 14.08.2020 г. № 1026)


Рабочая программа рассмотрена и одобрена на заседании кафедры Проектирования и эксплуатации металлургических машин и оборудования
06.02.2023, протокол № 6

Зав. кафедрой  А.Г. Корчунов

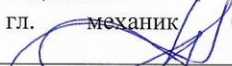
Рабочая программа одобрена методической комиссией ИММиМ
09.02.2023 г. протокол № 5

Председатель  А.С. Савинов

Рабочая программа составлена:

доцент кафедры ПиЭММиО, канд. техн. наук  А.В. Анцепов

Рецензент:

гл. механик  ООО НПЦ "Гальва" , канд. техн. наук
В.А. Русанов

Лист актуализации рабочей программы

Рабочая программа пересмотрена, обсуждена и одобрена для реализации в 2024 - 2025 учебном году на заседании кафедры Проектирования и эксплуатации металлургических

Протокол от _____ 20__ г. № ____
Зав. кафедрой _____ А.Г. Корчунов

Рабочая программа пересмотрена, обсуждена и одобрена для реализации в 2025 - 2026 учебном году на заседании кафедры Проектирования и эксплуатации металлургических

Протокол от _____ 20__ г. № ____
Зав. кафедрой _____ А.Г. Корчунов

1 Цели освоения дисциплины (модуля)

1. Формирование у студентов системы знаний по проблемам расчета и проектирования деталей и узлов аглодоменного и сталеплавильного оборудования.
2. Овладение основными принципами расчета и проектирования деталей и узлов аглодоменного и сталеплавильного оборудования.
3. Формирование знаний по выбору новых деталей и узлов аглодоменного и сталеплавильного оборудования.
4. Приобретение навыков решения практических задач по расчету и конструированию систем гидравлических и пневматических приводов.
5. Овладение достаточным уровнем профессиональных компетенций в соответствии с требованиями ФГОС ВО.

2 Место дисциплины (модуля) в структуре образовательной программы

Дисциплина Инжиниринг металлургического оборудования входит в часть учебного плана формируемую участниками образовательных отношений образовательной программы.

Для изучения дисциплины необходимы знания (умения, владения), сформированные в результате изучения дисциплин/ практик:

Новые конструкционные материалы

Проектирование технологического оборудования

Знания (умения, владения), полученные при изучении данной дисциплины будут необходимы для изучения дисциплин/практик:

Производственная - научно-исследовательская практика

Производственная - преддипломная практика

Подготовка к процедуре защиты и защита выпускной квалификационной работы

Подготовка и сдача государственного экзамена

3 Компетенции обучающегося, формируемые в результате освоения дисциплины (модуля) и планируемые результаты обучения

В результате освоения дисциплины (модуля) «Инжиниринг металлургического оборудования» обучающийся должен обладать следующими компетенциями:

Код индикатора	Индикатор достижения компетенции
ПК-3	Способен осуществлять инжиниринговую деятельность в области металлургического машиностроения
ПК-3.1	Разрабатывает предложения по совершенствованию машиностроительного производства
ПК-3.2	Применяет методы реверсивного инжиниринга для разработки конструкторской документации

4. Структура, объём и содержание дисциплины (модуля)

Общая трудоемкость дисциплины составляет 13 зачетных единиц 468 акад. часов, в том числе:

- контактная работа – 156,9 акад. часов;
- аудиторная – 148 акад. часов;
- внеаудиторная – 8,9 акад. часов;
- самостоятельная работа – 239,7 акад. часов;
- в форме практической подготовки – 0 акад. час;
- подготовка к экзамену – 71,4 акад. час

Форма аттестации - курсовая работа, экзамен

Раздел/ тема дисциплины	Семестр	Аудиторная контактная работа (в акад. часах)			Самостоятельная работа студента	Вид самостоятельной работы	Форма текущего контроля успеваемости и промежуточной аттестации	Код компетенции
		Лек.	лаб. зан.	практ. зан.				
1. Прокатное производство								
1.1 1. Введение. Металлургия и металлургическое машиностроение. Задачи конструирования, общие сведения о машинах и агрегатах сталеплавильного и аглодоменного производств. Направления в их развитии.	2	5		8	15	1. Самостоятельное изучение учебной и научной литературы по теме 2. Поиск дополнительной информации по теме (работа с библиографическим материалами, с электронными библиотеками и ЭОР, информационно-коммуникационные сети Интернет). 3. Подготовка к практическому занятию и выполнение практических работ	1. Индивидуальное собеседование. 2. Индивидуальное сообщение на занятии 3. Проверка индивидуального задания и его защита	ПК-3.1, ПК-3.2

<p>1.2 2. Типовые детали и механизмы машин аглодоменного и сталеплавильного производств. Основные характеристики и требования, предъявляемые к машинам сталеплавильного и аглодоменного производств.</p>	4		8	17	<p>1. Самостоятельное изучение учебной и научной литературы по теме 2. Поиск дополнительной информации по теме (работа с библиографическим материалами, с электронными библиотеками и ЭОР, информационно-коммуникационные сети Интернет). 3. Подготовка к практическому занятию и выполнение практических работ</p>	<p>1. Индивидуальное собеседование. 2. Индивидуальное сообщение на занятии 3. Проверка индивидуального задания и его защита</p>	ПК-3.1, ПК-3.2
<p>1.3 3. Служебное назначение технологического оборудования. Содержание технических условий на оборудование машин сталеплавильного и аглодоменного производств.</p>	4		10	17	<p>1. Самостоятельное изучение учебной и научной литературы по теме 2. Поиск дополнительной информации по теме (работа с библиографическим материалами, с электронными библиотеками и ЭОР, информационно-коммуникационные сети Интернет). 3. Подготовка к практическому занятию и выполнение практических работ</p>	<p>1. Индивидуальное собеседование. 2. Индивидуальное сообщение на занятии 3. Проверка индивидуального задания и его защита</p>	ПК-3.1, ПК-3.2

<p>1.4 4. Подъемно-транспортные машины (ПТМ) агломерационных, доменных цехов и обжиговых фабрик. Подъемно-транспортные машины рудных дворов; агломерационных и обжиговых фабрик, доменных цехов. Подъемно-транспортные машины шихтовых материалов. Краны порталные, перегрузочные, грейферные, козловые, магнитные, магнито-грейферные. Краны для замены тележек агломашин и обжиговых машин. Краны литейного двора: мосто-вые, консольные, радиальные, хордовые. ПТМ сталеплавильных цехов. ПТМ для шихты и скрапа. Корзины, совки, бадьи. Загрузочные и завалочные краны. ПТМ для стали и шлака. Ковши и чаши. Краны литейные. Краны технологических отделений литых заготовок.</p>		9		12	36,4	<p>1. Самостоятельное изучение учебной и научной литературы по теме</p> <p>2. Поиск дополнительной информации по теме (работа с библиографическим материалами, с электронными библиотеками и ЭОР, информационно-коммуникационные сети Интернет).</p> <p>3. Подготовка к практическому занятию и выполнение практических работ.</p>	<p>1. Индивидуальное собеседование.</p> <p>2. Индивидуальное сообщение на занятии</p> <p>3. Проверка индивидуального задания и его защита</p>	ПК-3.1, ПК-3.2
<p>1.5 5. Системы гидравлического и пневматического привода машин аглодоменного и сталеплавильного производства</p>		10		10	10	<p>1. Самостоятельное изучение учебной и научной литературы по теме</p> <p>2. Поиск дополнительной информации по теме (работа с библиографическим материалами, с электронными библиотеками и ЭОР, информационно-коммуникационные сети Интернет).</p> <p>3. Подготовка к практическому занятию и выполнение практических работ.</p>	<p>1. Индивидуальное собеседование.</p> <p>2. Индивидуальное сообщение на занятии.</p> <p>3. Проверка индивидуального задания и его защита.</p>	ПК-3.1, ПК-3.2

1.6 Экзамен							Экзамен	ПК-3.1, ПК-3.2
1.7 Расчет и конструирование машин агломерационного производства	2			2	7	<p>1. Самостоятельное изучение учебной и научной литературы по теме</p> <p>2. Поиск дополнительной информации по теме (работа с библиографическим материалами, с электронными библиотеками и ЭОР, информационно-коммуникационные сети Интернет).</p> <p>3. Подготовка к практическому занятию и выполнение практических работ.</p>	<p>1. Индивидуальное собеседование.</p> <p>2. Индивидуальное сообщение на занятии.</p> <p>3. Проверка индивидуального задания и его защита.</p>	ПК-3.1, ПК-3.2
1.8 Расчет и конструирование машин доменного производства	3			4	15	<p>1. Самостоятельное изучение учебной и научной литературы по теме</p> <p>2. Поиск дополнительной информации по теме (работа с библиографическим материалами, с электронными библиотеками и ЭОР, информационно-коммуникационные сети Интернет).</p> <p>3. Подготовка к практическому занятию и выполнение практических работ.</p>	<p>1. Индивидуальное собеседование.</p> <p>2. Индивидуальное сообщение на занятии.</p> <p>3. Проверка индивидуального задания и его защита.</p>	ПК-3.1, ПК-3.2

<p>1.9 Расчет и проектирование машин и механизмов сталеплавильного производства</p>	3		2	15,4	<p>1. Самостоятельное изучение учебной и научной литературы по теме 2. Поиск дополнительной информации по теме (работа с библиографическим материалами, с электронными библиотеками и ЭОР, информационно-коммуникационные сети Интернет). 3. Подготовка к практическому занятию и выполнение практических работ.</p>	<p>1. Индивидуальное собеседование. 2. Индивидуальное сообщение на занятии. 3. Проверка индивидуального задания и его защита.</p>	<p>ПК-3.1, ПК-3.2</p>
<p>1.10 Расчет и проектирование машин непрерывного литья заготовок</p>	6		6	25	<p>1. Самостоятельное изучение учебной и научной литературы по теме 2. Поиск дополнительной информации по теме (работа с библиографическим материалами, с электронными библиотеками и ЭОР, информационно-коммуникационные сети Интернет). 3. Подготовка к практическому занятию и выполнение практических работ.</p>	<p>1. Индивидуальное собеседование. 2. Индивидуальное сообщение на занятии. 3. Проверка индивидуального задания и его защита.</p>	<p>ПК-3.1, ПК-3.2</p>

1.11 Расчет и проектирование машин выпечки стали (ВПО)	4		2	25	1. Самостоятельное изучение учебной и научной литературы по теме 2. Поиск дополнительной информации по теме (работа с библиографическим материалами, с электронными библиотеками и ЭОР, информационно-коммуникационные сети Интернет). 3. Подготовка к практическому занятию и выполнение практических работ.	1. Индивидуальное собеседование. 2. Индивидуальное сообщение на занятии. 3. Проверка индивидуального задания и его защита.	ПК-3.1, ПК-3.2
1.12 Инжиниринг прокатного производства	16		18	25	1. Самостоятельное изучение учебной и научной литературы. 2. Поиск дополнительной информации по теме.	1. Индивидуальное собеседование. 2. Сообщение на занятии. 3. Проверка индивидуального задания.	ПК-3.1, ПК-3.2
1.13 Экзамен				31,9		Экзамен	ПК-3.1, ПК-3.2
Итого по разделу	66		82	239,7			
Итого за семестр	34		34	144,3		экзамен	
Итого по дисциплине	66		82	239,7		курсовая работа, экзамен	

5 Образовательные технологии

Для реализации предусмотренных видов учебной работы в качестве образовательных технологий в преподавании дисциплины «Конструкция и расчет деталей и узлов аглодоменного и сталеплавильного оборудования» используются традиционная, ин-формационно-коммуникационная образовательные технологии.

1. Традиционные образовательные технологии ориентируются на организацию образовательного процесса, предполагающую прямую трансляцию знаний от преподавателя к студенту (преимущественно на основе объяснительно-иллюстративных методов обучения). Учебная деятельность студента носит в таких условиях, как правило, репродуктивный характер.

Формы учебных занятий с использованием традиционных технологий:

Информационная лекция – последовательное изложение материала в дисциплинарной логике, осуществляемое преимущественно вербальными средствами (монолог преподавателя).

Практическое занятие, посвященное освоению конкретных умений и навыков по предложенному алгоритму.

2. Информационно-коммуникационные образовательные технологии – организация образовательного процесса, основанная на применении специализированных программных сред и технических средств работы с информацией.

Формы учебных занятий с использованием информационно-коммуникационных технологий:

Лекция-визуализация – изложение содержания сопровождается презентацией (демонстрацией учебных материалов, представленных в различных знаковых системах, в т.ч. иллюстративных, графических, аудио- и видеоматериалов).

Практическое занятие в форме презентации – представление результатов проект-ной или исследовательской деятельности с использованием специализированных программных сред.

Передача необходимых теоретических знаний и формирование основных представлений по курсу «Конструкция и расчет деталей и узлов аглодоменного и сталеплавильного оборудования» происходит с использованием мультимедийного оборудования.

Лекции проходят в традиционной форме, в форме лекций-консультаций и проблемных лекций. Теоретический материал на проблемных лекциях является результатом усвоения полученной информации посредством постановки проблемного вопроса и поиска путей его решения. На лекциях-консультациях изложение нового материала сопровождается постановкой вопросов и дискуссией в поисках ответов на эти вопросы. При проведении лекций особое внимание уделяется взаимосвязи рассматриваемых тем и вопросов с действующими гостями. Полное овладение требованиями данных гостей необходимо будет студентам при их дальнейшей самостоятельной практической деятельности на самых разнообразных предприятиях машиностроительной и металлургической отрасли. При рассмотрении тем данной дисциплины необходимо проводить достаточное количество примеров из практической деятельности ведущих предприятий города, региона и России, а также использовать опыт известных мировых лидеров в области машиностроения и металлургии. Для этого необходимо рассмотрение материалов обновленной печати, информационных писем предприятий, а также информации Медиа изданий.

Самостоятельная работа стимулирует студентов при решении задач на практических занятиях, при подготовке к итоговой аттестации.

6 Учебно-методическое обеспечение самостоятельной работы обучающихся

Представлено в приложении 1.

7 Оценочные средства для проведения промежуточной аттестации

Представлены в приложении 2.

8 Учебно-методическое и информационное обеспечение дисциплины (модуля)

а) Основная литература:

1. Точилкин В. В. Проектирование элементов металлургических машин и оборудования [Электронный ресурс] : учебное пособие / В. В. Точилкин, О. А. Филатова ; МГТУ. - Магнитогорск : МГТУ, 2017. - 1 электрон. опт. диск (CD-ROM). - Режим доступа: <https://magtu.informsystema.ru/uploader/fileUpload?name=3319.pdf&show=dcatalogues/1/1138305/3319.pdf&view=true>. - Макрообъект. - ISBN 978-5-9967-0975-5.

б) Дополнительная литература:

1. Вдовин К.Н., В.Ф. Мысик, Точилкин В.В., Чиченев Н.А. Проектирование цехов сталеплавильного производства: учебник. Магнитогорск: Изд-во Магнитогорск. гос. техн. ун-та им. Г.И. Носова, 2016. 505 с. (допущено УМО по образованию в области металлургии в качестве учебника для студентов высших учебных заведений, обучающихся по направлению Металлургия).

2. Белан, А. К. Проектирование и исследование механизмов металлургических машин : учебное пособие / А. К. Белан, Е. В. Куликова, О. А. Белан ; МГТУ. - Магнитогорск : МГТУ, 2018. - 1 электрон. опт. диск (CD-ROM). - Загл. с титул. экрана. - URL:

<https://magtu.informsystema.ru/uploader/fileUpload?name=3520.pdf&show=dcatalogues/1/1514338/3520.pdf&view=true> (дата обращения: 04.10.2019). - Макрообъект. - Текст : электронный. - ISBN 978-5-9967-1113-0. - Сведения доступны также на CD-ROM.

3. Гидравлический привод и средства автоматизации металлургических машин: учебник для вузов / Чиченев Н.А., Точилкин В.В., Нефедов А.В., Басков С.Н.: Новотроицк, НФ НИТУ «МИСиС», 2017. - 198 с. (Рекомендовано Учебно-методическим объединением вузов по образованию в области металлургии в качестве учебника). ISBN 978-5-903472-29-1.

4. Гидравлическое оборудование металлургических предприятий: учебник / Вдовин К.Н., Точилкин В.В., Чиченев Н.А. Магнитогорск: Изд-во Магнитогорск. гос. техн. ун-та им. Г.И. Носова, 2016. - 299 с. (допущено Учебно-методическим объединением вузов по образованию в области металлургии в качестве учебника, обучающихся по направлению Металлургия). ISBN 978-5-9967-0806-2.

5. Горбатюк С.М., Каменев А.В., Глухов Л.М. Конструирование машин и оборудования металлургических производств. В 2 х томах [Электронный ресурс]: учебник. – Издательство «Лань» Электронно-библиотечная система, 2008. Режим доступа: http://e.lanbook.com/books/element.php?pl1_id=2077&login-failed=1 Загл. с экрана.

в) Методические указания:

1. Основы функционирования гидравлических систем металлургического оборудования. Лабораторный практикум по гидроприводу и гидроавтоматике [Текст] : учебное пособие / В. В. Точилкин, А. М. Филатов, В. Д. Задорожный и др.; Новотроицк. фил. Моск. гос. ин-та сталей и сплавов (технологич. ун-та); МГТУ. - Магнитогорск: [б. и.], 2009. - 105 с. : схемы, табл.

2. Иванов, С. А. Металлургические машины и оборудование : методические указания / С. А. Иванов, Н. А. Чиченев, С. М. Горбатюк. — Москва : МИСИС, 2010. — 55 с. — Текст : электронный // Электронно-библиотечная система «Лань» : [сайт]. — URL: <https://e.lanbook.com/book/116858>

г) Программное обеспечение и Интернет-ресурсы:

Программное обеспечение

Наименование ПО	№ договора	Срок действия лицензии
MS Office 2007 Professional	№ 135 от 17.09.2007	бессрочно
7Zip	свободно	бессрочно
АСКОН Компас 3D в.16	Д-261-17 от 16.03.2017	бессрочно
АСКОН Вертикаль	Д-261-17 от 16.03.2017	бессрочно
АСКОН ArtisanRenering	Д-506-18 от 25.04.2018	бессрочно
Браузер Yandex	свободно	бессрочно

Профессиональные базы данных и информационные справочные системы

Название курса	Ссылка
Электронные ресурсы библиотеки МГТУ им. Г.И. Носова	https://magtu.informsystema.ru/Marc.html?locale=ru
Федеральное государственное бюджетное учреждение «Федеральный институт промышленной	URL: http://www1.fips.ru/
Поисковая система Академия Google (Google Scholar)	URL: https://scholar.google.ru/
Национальная информационно-аналитическая система – Российский индекс научного	URL: https://elibrary.ru/project_risc.asp
Электронная база периодических изданий East View Information Services,	https://dlib.eastview.com/

9 Материально-техническое обеспечение дисциплины (модуля)

Материально-техническое обеспечение дисциплины включает:

Материально-техническое обеспечение дисциплины включает:

В соответствии с учебным планом по дисциплине предусмотрены следующие виды занятий: лекции, практические занятия, самостоятельная работа, консультации, зачет.

Учебные аудитории для проведения занятий лекционного типа (ауд. 308, 404):

- мультимедийные средства хранения, передачи и представления информации.

Учебные аудитории для проведения занятий для проведения практических занятий (ауд. 308, 404):

- мультимедийные средства хранения, передачи и представления информации;

- доска, мультимедийный проектор, экран.

Учебные аудитории для проведения групповых и индивидуальных консультаций, текущего контроля и промежуточной аттестации (ауд. 308, 404)

- мультимедийные средства хранения, передачи и представления информации;

- доска, мультимедийный проектор, экран.

Помещения для самостоятельной работы обучающихся (ауд. 407а, 372):

- персональные компьютеры с пакетом MS Office, выходом в интернет и с доступом в электронную образовательную среду университета.

Помещения для хранения и профилактического обслуживания учебного оборудования (ауд. 404а):

- стеллажи для хранения учебно-наглядных пособий и учебно-методической документации.

Учебная аудитория для проведения лабораторных работ:

Лаборатория «Доменного и сталеплавильного производства» :

1. Дуговая сталеплавильная печь.
2. Машина непрерывного литья заготовок.
3. Литейный кран.
4. Доменная печь.
5. Оборудование доменной печи.

Перечень теоретических вопросов к экзамену:

1. Основные характеристики и требования, предъявляемые к машинам сталеплавильного и аглодоменного производств.
2. Организация процесса проектирования-конструирования и освоения технологического оборудования машин сталеплавильного и аглодоменного производств.
3. Стадии и этапы разработки конструкторской документации.
4. Методика конструирования машин сталеплавильного и аглодоменного производств.
5. Задачи конструирования, общие сведения о машинах и механизмах сталеплавильного и аглодоменного производств.
6. Основные характеристики и требования, предъявляемые к машинам и механизмам сталеплавильного и аглодоменного производств.
7. Проектирование кислородно-конвертерных цехов. Основные положения.
8. Назначение и оборудование пролетов ККЦ?
9. Грузоподъемное оборудование в пролетах и отделениях ККЦ.
10. Оборудование загрузочного пролета ККЦ
11. Оборудование ковшевого пролета ККЦ.
12. Выбор агрегатов, машин и оборудования в ковшевом пролете ККЦ?
13. Выбор агрегатов, машин и оборудования в конвертерном пролете ККЦ?
14. Выбор агрегатов, машин и оборудования в загрузочном пролете ККЦ?
15. Выбор агрегатов, машин и оборудования в миксерном отделении ККЦ?
16. Конструкции оборудования конвертера?
17. Конструкции оборудования для подачи кислорода в конвертер?
18. Конструкции оборудования механизма поворота конвертера?
19. Проектирование электросталеплавильных цехов (ЭСПЦ). Основные положения.
20. Назначение и оборудование пролетов ЭСПЦ?
21. Дуговые сталеплавильные печи. Основные элементы.
22. Дуговые сталеплавильные печи. Расчет основных узлов и элементов.
23. Дуговые сталеплавильные печи. Гидравлический и пневматический привод.
24. Грузоподъемное оборудование в пролетах и отделениях ЭСПЦ.
25. Расчет и конструирование машин непрерывного литья заготовок – подсистема стальковш - кристаллизатор.
26. Конструкции стенов для перемещения стальковшей.
27. Конструкции сталеразливочного ковша.
28. Конструкции промежуточного ковша.
29. Конструкции кристаллизаторов.
30. Расчет и конструирование машин непрерывного литья заготовок – зона вторичного охлаждения.
31. Конструкции элементов роликовой проводки.
32. Конструкции систем «мягкого обжата».
33. Конструкции затравок.
34. Конструкции тянуще-правильных машин.
35. Конструкции машин газовой резки.
36. Конструкции транспортного оборудования ЗВО.
37. Гидропривод оборудования зоны вторичного охлаждения.
38. Расчет и конструирование машин внепечной обработки стали (ВПО).
39. Литейно-прокатные модули.

Контрольная работа выполняется обучающимся самостоятельно под руководством преподавателя. При выполнении контрольной работы обучающийся должен показать свое умение работать с нормативным материалом и другими литературными источниками, а также возможность систематизировать и анализировать фактический материал и самостоятельно творчески его осмысливать.

В начале изучения дисциплины преподаватель предлагает обучающимся на выбор перечень тем курсовых проектов. Обучающийся самостоятельно выбирает тему контрольной работы.

После выбора темы преподаватель формулирует задание по контрольной работе и рекомендует перечень литературы для ее выполнения. Исключительно важным является использование информационных источников, а именно системы «Интернет», что даст возможность обучающимся более полно изложить материал по выбранной им теме.

В процессе написания контрольной работы обучающийся должен разобраться в теоретических вопросах избранной темы, самостоятельно проанализировать практический материал, разобрать и обосновать практические предложения.

Преподаватель, проверив работу, может вернуть ее для доработки вместе с письменными замечаниями. Студент должен устранить полученные замечания в установленный срок, после чего работа окончательно оценивается.

Контрольная работа по дисциплине «Конструкция и расчет деталей и узлов аглодоменного и сталеплавильного оборудования» занимает особое место в комплексе самостоятельных работ студентов. При его выполнении студент должен научиться проектировать, компоновать машину из отдельных, зачастую стандартизованных или нормализованных узлов: электродвигателей, редукторов, муфт, тормозов и т.п. Выполнение проекта способствует также закреплению и углублению знаний, полученных при изучении курса. Содержание записки и структуру графической части определяет студент по заданию руководителя. В связи с этим, тема контрольной работы должна отражать решение одной (нескольких) из указанных задач и в общем виде может быть сформулирована следующим образом: «Анализ технического состояния и оценка надежности ...оборудования ...цеха (участка) ...предприятия». Содержание и оформление работы должно соответствовать требованиям ЕСКД и методическим указаниям кафедры.

Приложение 2

Оценочные средства для проведения промежуточной аттестации

а) Планируемые результаты обучения и оценочные средства для проведения промежуточной аттестации:

Структурный элемент компетенции	Планируемые результаты обучения	Оценочные средства
ПК-3: Способен осуществлять инжиниринговую деятельность в области металлургического машиностроения		
ПК-3.1:	Разрабатывает предложения по совершенствованию машиностроительного производства	<p>Перечень теоретических вопросов к экзамену:</p> <ol style="list-style-type: none">1. Проектирование кислородно-конвертерных цехов. Основные положения.2. Назначение и оборудование пролетов ККЦ?3. Грузоподъемное оборудование в пролетах и отделениях ККЦ.4. Оборудование загрузочного пролета ККЦ5. Оборудование ковшевого пролета ККЦ.6. Основные характеристики и требования, предъявляемые к машинам сталеплавильного и аглодоменного производств.7. Организация процесса проектирования-конструирования и освоения оборудования машин сталеплавильного и аглодоменного производств.8. Выбор агрегатов, машин и оборудования в ковшевом пролете ККЦ?9. Выбор агрегатов, машин и оборудования в конвертерном пролете ККЦ?10. Выбор агрегатов, машин и оборудования в загрузочном пролете ККЦ?11. Выбор агрегатов, машин и оборудования в миксерном отделении ККЦ?

Структурный элемент компетенции	Планируемые результаты обучения	Оценочные средства
		<p>12. Конструкции оборудования конвертера? 13. Конструкции оборудования для подачи кислорода в конвертер? 14. Конструкции оборудования механизма поворота конвертера?</p> <p>15. Дуговые сталеплавильные печи. Расчет основных узлов и элементов.</p> <p>16. Дуговые сталеплавильные печи. Гидравлический и пневматический привод.</p> <p>17. Грузоподъемное оборудование в пролетах и отделениях ЭСПЦ. 18. Расчет и конструирование машин непрерывного литья заготовок – подсистема стальной – кристаллизатор. 19. Конструкции стенов для перемещения стальной. 20. Конструкции сталеразливочного ковша. 21. Конструкции промежуточного ковша. 22. Конструкции кристаллизаторов.</p> <p>Примерные задачи на экзамене: методика расчета основных параметров гидравлического цилиндра механизма зажима электродов ДСП.</p> <p>Задание на контрольную работу:</p> <p>Проектирование оборудования слябовой МНЛЗ (по элементам).</p> <p>Проектирование гидравлической схемы сталеплавильного агрегата (по</p>

Структурный элемент компетенции	Планируемые результаты обучения	Оценочные средства
		<p>элементам).</p> <p>Проектирование оборудования слябовой МНЛЗ (по элементам).</p> <p>Проектирование оборудования сортовой МНЛЗ (по элементам).</p> <p>Проектирование гидравлической схемы БЗУ домны (по элементам).</p>
ПК-3.2:	<p>– Применяет методы реверсивного инжиниринга для разработки конструкторской документации</p>	<p>Перечень теоретических вопросов к экзамену:</p> <ol style="list-style-type: none"> 1. Методика конструирования машин сталеплавильного и аглодоменного производств. Конструктивная преемственность. Методы активизации технического творчества. 2. Введение, задачи конструирования, общие сведения о машинах и механизмах. сталеплавильного и аглодоменного производств. 3. Основные характеристики и требования, предъявляемые к машинам и механизмам. сталеплавильного и аглодоменного производств. 4. Проектирование электросталеплавильных цехов (ЭСЦ). Основные положения.

Структурный элемент компетенции	Планируемые результаты обучения	Оценочные средства
		<p>5. Назначение и оборудование пролетов ЭСПЦ?</p> <p>6. Дуговые сталеплавильные печи. Основные элементы.</p> <p>7. Расчет и конструирование машин непрерывного литья заготовок – зона вторичного охлаждения.</p> <p>8. Конструкции элементов роликовой проводки.</p> <p>9. Конструкции систем «мягкого обжата».</p> <p>10. Конструкции затравок.</p> <p>11. Конструкции тянуще-правильных машин.</p> <p>12. Конструкции машин газовой резки.</p> <p>13. Расчет и конструирование машин внепечной обработки стали (ВПО).</p> <p>14. Литейно-прокатные модули.</p> <p>15. Конструкции транспортного оборудования ЗВО.</p> <p>16. Гидропривод оборудования зоны вторичного охлаждения.</p> <p>Примерные задачи на экзамене</p> <ul style="list-style-type: none"> • Порядок расчета механизма передвижения крана сталеплавильного производства. Привести расчетную схему для определения нагрузок на крановые колеса крана • Методика расчета машин сталеплавильного производства. <p>Задание на контрольную работу:</p> <p>Проектирование оборудования слябовой МНЛЗ (по элементам).</p> <p>Проектирование гидравлической схемы сталеплавильного агрегата (по</p>

Структурный элемент компетенции	Планируемые результаты обучения	Оценочные средства
		<p>элементам).</p> <p>Проектирование оборудования слябовой МНЛЗ (по элементам).</p> <p>Проектирование оборудования сортовой МНЛЗ (по элементам).</p> <p>Проектирование гидравлической схемы БЗУ домны (по элементам).</p>

б) Порядок проведения промежуточной аттестации, показатели и критерии оценивания:

Промежуточная аттестация по дисциплине «Инжиниринг металлургического производства» включает теоретические вопросы, позволяющие оценить уровень усвоения обучающимися знаний, и практические задания, выявляющие степень сформированности умений и владений, проводится в форме экзамена и защиты контрольной работы.

Экзамен по данной дисциплине проводится в устной форме, включает 2 теоретических вопроса и одно практическое задание.

Методические рекомендации для подготовки к экзамену

К экзамену нужно готовиться с первых дней изучения дисциплины, а это значит активизировать свою умственную деятельность во всех формах. В период экзаменационной сессии, когда приходится трудиться особенно напряженно, важно правильно организовать самостоятельную работу. На подготовку к экзаменам выделяется, как правило, не менее трех дней. Но этого времени может быть достаточно лишь при условии нормальной, планомерной работы в течение семестра. Собранность, напряжение всех сил, бережное отношение к каждой минуте рабочего времени — вот что должно отличать работу студентов в период сессии.

Подготовка к экзамену включает в себя не только проработку лекционного материала, но и проработку материала, представленного в основной, дополнительной литературе. Изучая источники и литературу, следует обязательно вести записи прочитанного. Иногда это делается в виде развернутого плана, отдельных выписок или тезисов, в которых содержатся основные положения. Однако чаще всего студенты прибегают к конспектированию. При конспектировании надо выработать в себе умение отбирать материал, находить такие формулировки, которые при максимальной краткости достаточно полно и точно передавали бы суть источника. Очень важно, чтобы записи последовательно, охватывали основные вопросы изучаемого источника. Не следует также делать конспект слишком подробным, почти дословным. Громоздкая запись дает мало пользы. В ней нередко с трудом способен разобраться сам студент. Неправильным будет делать и слишком краткую запись. Такой подход неизбежно приведет к тому, что в конспекте упускается важное, подчас главное. С течением времени такой конспект становится для автора малопонятным. Конспектирование должно осуществляться студентом только лишь самостоятельно. Заимствование чужих конспектов никакой пользы не дает. Просмотр собственных конспектов позволяет студентам быстро восстанавливать в памяти содержание источника. Очень помогают студентам в закреплении знаний, уточнении неясных моментов предэкзаменационные консультации. Поэтому рекомендуется на них не только присутствовать, но и активно использовать возможности такой формы работы.

Показатели и критерии оценивания экзамена:

– на оценку «отлично» (5 баллов) – обучающийся демонстрирует высокий уровень сформированности компетенций, всестороннее, систематическое и глубокое знание учебного материала, свободно выполняет практические задания, свободно оперирует знаниями, умениями, применяет их в ситуациях повышенной сложности.

– на оценку «хорошо» (4 балла) – обучающийся демонстрирует средний уровень сформированности компетенций: основные знания, умения освоены, но допускаются

незначительные ошибки, неточности, затруднения при аналитических операциях, переносе знаний и умений на новые, нестандартные ситуации.

– на оценку «удовлетворительно» (3 балла) – обучающийся демонстрирует пороговый уровень сформированности компетенций: в ходе контрольных мероприятий допускаются ошибки, проявляется отсутствие отдельных знаний, умений, навыков, обучающийся испытывает значительные затруднения при оперировании знаниями и умениями при их переносе на новые ситуации.

– на оценку «неудовлетворительно» (2 балла) – обучающийся демонстрирует знания не более 20% теоретического материала, допускает существенные ошибки, не может показать интеллектуальные навыки решения простых задач.

– на оценку «неудовлетворительно» (1 балл) – обучающийся не может показать знания на уровне воспроизведения и объяснения информации, не может показать интеллектуальные навыки решения простых задач.

Контрольная работа выполняется под руководством преподавателя, в процессе его написания обучающийся развивает навыки к научной работе, закрепляя и одновременно расширяя знания. При выполнении контрольной работы обучающийся должен показать свое умение работать с нормативным материалом и другими литературными источниками, а также возможность систематизировать и анализировать фактический материал и самостоятельно творчески его осмысливать.

В процессе написания контрольной работы обучающийся должен разобраться в теоретических вопросах избранной темы, самостоятельно проанализировать практический материал, разобрать и обосновать практические предложения.