



МИНИСТЕРСТВО НАУКИ И ВЫСШЕГО ОБРАЗОВАНИЯ
РОССИЙСКОЙ ФЕДЕРАЦИИ

Федеральное государственное бюджетное образовательное учреждение
высшего образования
«Магнитогорский государственный технический университет им. Г.И. Носова»



УТВЕРЖДАЮ
Директор ИММиМ
А.С. Савинов

09.02.2023 г.

РАБОЧАЯ ПРОГРАММА ДИСЦИПЛИНЫ (МОДУЛЯ)

ПРИМЕНЕНИЕ ТОПЛИВА В МЕТАЛЛУРГИЧЕСКОМ ПРОЦЕССЕ

Направление подготовки (специальность)
18.03.01 Химическая технология

Направленность (профиль/специализация) программы
Химическая технология природных энергоносителей и углеродных материалов

Уровень высшего образования - бакалавриат

Форма обучения
заочная


Институт/ факультет	Институт металлургии, машиностроения и материалообработки
Кафедра	Металлургии и химических технологий
Курс	5

Магнитогорск
2023 год

Рабочая программа составлена на основе ФГОС ВО - бакалавриат по направлению подготовки 18.03.01 Химическая технология (приказ Минобрнауки России от 07.08.2020 г. № 922)


Рабочая программа рассмотрена и одобрена на заседании кафедры Metallургии и химических технологий

08.02.2023, протокол № 5


Зав. кафедрой  А.С. Харченко

Рабочая программа одобрена методической комиссией ИММиМ


09.02.2023 г. протокол № 5

Председатель  А.С. Савинов

Рабочая программа составлена:

зав. кафедрой МиХТ, д-р техн. наук  А. С. Харченко

Рецензент:

доцент кафедры ЛПиМ, канд. техн. наук  М. Г. Потапов

Лист актуализации рабочей программы

Рабочая программа пересмотрена, обсуждена и одобрена для реализации в 2024 - 2025 учебном году на заседании кафедры Металлургии и химических технологий

Протокол от _____ 20__ г. № ____
Зав. кафедрой _____ А.С. Харченко

Рабочая программа пересмотрена, обсуждена и одобрена для реализации в 2025 - 2026 учебном году на заседании кафедры Металлургии и химических технологий

Протокол от _____ 20__ г. № ____
Зав. кафедрой _____ А.С. Харченко

Рабочая программа пересмотрена, обсуждена и одобрена для реализации в 2026 - 2027 учебном году на заседании кафедры Металлургии и химических технологий

Протокол от _____ 20__ г. № ____
Зав. кафедрой _____ А.С. Харченко

Рабочая программа пересмотрена, обсуждена и одобрена для реализации в 2027 - 2028 учебном году на заседании кафедры Металлургии и химических технологий

Протокол от _____ 20__ г. № ____
Зав. кафедрой _____ А.С. Харченко

Рабочая программа пересмотрена, обсуждена и одобрена для реализации в 2028 - 2029 учебном году на заседании кафедры Металлургии и химических технологий

Протокол от _____ 20__ г. № ____
Зав. кафедрой _____ А.С. Харченко

1 Цели освоения дисциплины (модуля)

Целями освоения дисциплины «Применение топлива в металлургическом процессе» являются: развитие у студентов личностных качеств, а также формирование общепрофессиональных и профессиональных компетенций в соответствии с требованиями ФГОС ВО по направлению подготовки 18.03.01 Химическая технология; приобретение обучающимися знаний теоретических основ и принципов практической реализации современных способов производства черных и цветных металлов.

2 Место дисциплины (модуля) в структуре образовательной программы

Дисциплина «Применение топлива в металлургическом процессе» входит в часть учебного плана формируемую участниками образовательных отношений образовательной программы.

Для изучения дисциплины необходимы знания (умения, владения), сформированные в результате изучения дисциплин/ практик:

Технология углеродных материалов

Подготовка углей для коксования

Теоретические основы химической технологии топлива и углеродных материалов

Знания (умения, владения), полученные при изучении данной дисциплины будут необходимы для изучения дисциплин/практик:

Производственная - преддипломная практика

Подготовка к сдаче и сдача государственного экзамена

Подготовка к процедуре защиты и защита выпускной квалификационной работы

3 Компетенции обучающегося, формируемые в результате освоения дисциплины (модуля) и планируемые результаты обучения

В результате освоения дисциплины (модуля) «Применение топлива в металлургическом процессе» обучающийся должен обладать следующими компетенциями:

Код индикатора	Индикатор достижения компетенции
ПК-4	Способен формировать рациональные показатели качества топлива для повышения эффективности производства металлургической продукции
ПК-4.1	Формирует рациональные показатели качества топлива для повышения эффективности производства металлургической продукции

4. Структура, объём и содержание дисциплины (модуля)

Общая трудоемкость дисциплины составляет 3 зачетных единиц 108 акад. часов, в том числе:

- контактная работа – 17,2 акад. часов;
- аудиторная – 14 акад. часов;
- внеаудиторная – 3,2 акад. часов;
- самостоятельная работа – 82,1 акад. часов;
- в форме практической подготовки – 0 акад. час;
- подготовка к экзамену – 8,7 акад. час

Форма аттестации - экзамен

Раздел/ тема дисциплины	Курс	Аудиторная контактная работа (в акад. часах)			Самостоятельная работа студента	Вид самостоятельной работы	Форма текущего контроля успеваемости и промежуточной аттестации	Код компетенции
		Лек.	лаб. зан.	практ. зан.				
1. Роль кокса в агломерационном процессе								
1.1 Формирование и подготовка агломерационной шихты к спеканию. Спекание агломерата. Горение топлива	5	1		1	16	Сбор, анализ и систематизация информации с написанием плана-конспекта по теме. Подготовка к практическим занятиям. Подготовка к устному опросу	Составление аннотации по теме. Выявление ключевых слов и их представление. Разработка тестов по теме. Устный опрос	ПК-4.1
Итого по разделу		1		1	16			
2. Роль кокса в доменном процессе								
2.1 Шихтовые материалы доменной плавки: сырьевые, промывочные, формирующие гарнисаж, флюсы, кокс. Анализ химического состава, физико-механических и физико-химических свойств шихтовых материалов. Анализ и синтез в требованиях, предъявляемых к качеству шихтовых материалов.	5	1		2	16	Сбор, анализ и систематизация информации с написанием плана -конспекта по теме. Подготовка к практическим занятиям. Подготовка к устному опросу	Составление аннотации по теме. Выявление ключевых слов и их представление. Разработка тестов по теме. Устный опрос	ПК-4.1

2.2 Движение шихтовых материалов при загрузке в печь конусным и бесконусным загрузочными устройствами. Формирование слоя шихты на колошнике доменной печи. Цифровой анализ и синтез при формулировании требования к распределению шихтовых материалов на колошнике и управлении распределением.	1		1	18,1	Сбор, анализ и систематизация информации с написанием плана -конспекта по теме. Подготовка к практическим занятиям. Подготовка к устному опросу	Составление аннотации по теме. Выявление ключевых слов и их представление. Разработка тестов по теме. Устный опрос	ПК-4.1
2.3 Горение топлива у фурм доменной печи. Реакции горения углерода кокса, вдуваемого пылеугольного топлива, углеводородов газообразного и жидкого топлива. Физическое состояние зоны горения. Окисление чугуна в фурменном очаге. Показатели, характеризующие горение топлива. Цифровой анализ и синтез при рассмотрении видов топливных добавок и восстановителей, вдуваемых через фурмы для улучшения результатов доменной плавки.	1		2	20	Сбор, анализ и систематизация информации с написанием плана-конспекта по теме. Подготовка к практическим занятиям. Подготовка к устному опросу	Составление аннотации по теме. Выявление ключевых слов и их представление. Разработка тестов по теме. Устный опрос	ПК-4.1
2.4 Теплообмен в доменной печи. Тепловые балансы. Характер изменения температур по высоте и сечению доменной печи. Ступени теплообмена. Виды общих и зональных тепловых балансов. Показатели тепловой работы доменной печи. Цифровой анализ и синтез в способах расчёта удельного расхода кокса при изменении условий работы печи.	2		2	12	Сбор, анализ и систематизация информации с написанием плана -конспекта по теме. Подготовка к практическим занятиям. Подготовка к устному опросу	Составление аннотации по теме. Выявление ключевых слов и их представление. Разработка тестов по теме. Устный опрос	ПК-4.1
Итого по разделу	5		7	66,1			
Итого за семестр	6		8	82,1		экзамен	
Итого по дисциплине	6		8	82,1		экзамен	

5 Образовательные технологии

С целью реализации компетентностного подхода, а также формирования и развития профессиональных навыков обучающихся реализуются следующие средства, способы и организационные мероприятия:

- изучение теоретического материала дисциплины на лекциях с использованием компьютерных технологий;
- самостоятельное изучение теоретического материала дисциплины с использованием методических разработок, специальной учебной и научной литературы;
- формирование и развитие профессиональных навыков обучающихся на лабораторных занятиях.

В изложении лекционного материала и при проведении обучающихся на лабораторных занятиях предполагается переход от репродуктивных методов обучения к частично-поисковым и исследовательским методам, развивающим логическое, теоретическое мышление, умение аргументировать и отстаивать собственное понимание во-проса. С этой целью возможно использование методов эвристических вопросов и брэйнсторминга (мозговой атаки).

При проведении лабораторных занятий предполагается использование технологии взаимообучения.

Самостоятельная работа студентов должна быть направлена на закрепление теоретического материала, изложенного преподавателем, на проработку тем, отведенных на самостоятельное изучение, на подготовку к лабораторным занятиям, подготовку к итоговой аттестации.

В ходе занятий предполагается использование комплекса инновационных методов активного обучения студентов, включающего в себя:

- создание проблемных ситуаций с показательным решением проблемы преподавателем;
- самостоятельную поисковую деятельность в решении учебных проблем, направляемую преподавателем;
- самостоятельное решение проблем студентами под контролем преподавателя.

Реализация инновационных методов обучения возможна с использованием следующих приемов:

- инструктаж студентов по составлению таблиц, схем, графиков с проведением последующего их анализа;
- применение рекомендаций по составлению тезисов и конспектов по прочитан-ному материалу;
- раскрытие преподавателем причин и характера неудач, встречающихся при решении проблем;
- демонстрация альтернативных подходов к решению конкретной проблемы;
- анализ полученных результатов и отыскание границ их применимости;
- использование заданий для самостоятельной работы с избыточными данными.

6 Учебно-методическое обеспечение самостоятельной работы обучающихся

Представлено в приложении 1.

7 Оценочные средства для проведения промежуточной аттестации

Представлены в приложении 2.

8 Учебно-методическое и информационное обеспечение дисциплины (модуля)

а) Основная литература:

1. Основы металлургического производства : учебник / В.А. Бигеев, К.Н.

Вдовин, В.М. Колокольцев, В.М. Салганик. — Санкт-Петербург : Лань, 2017. — 616 с. — ISBN 978-5-8114-2486-3. — Текст : электронный // Электронно-библиотечная система «Лань»: [сайт]. — URL: <https://e.lanbook.com/book/90165>

б) Дополнительная литература:

1. Ивлев, С.А. Металлургические технологии. Металлургия чёрных металлов : учебное пособие / С.А. Ивлев, М.П. Ключев. — Москва : МИСИС, 2017. — 45 с. — ISBN 978-5-906846-57-0. — Текст : электронный // Электронно-библиотечная система «Лань» : [сайт]. — URL: <https://e.lanbook.com/book/108106>

2. Безбородов, Ю. Н. Маркировка сталей и сплавов: Учебное пособие / Безбо-родов Ю.Н., Галиахметов Р.Н., Чалкин И.А. - Краснояр.:СФУ, 2016. - 130 с.: ISBN 978-5-7638-3406-2. - Текст : электронный. - URL: <https://new.znaniium.com/catalog/product/967378>

3. Специальные стали и сплавы: Учебное пособие / Ковалева А.А., Лопатина Е.С., Аникина В.И. - Краснояр.: СФУ, 2016. - 232 с.: ISBN 978-5-7638-3470-3 - Текст : электронный. - URL: <https://new.znaniium.com/catalog/product/967770>

4. Марченко, Н.В. Металлургическое сырье : учеб. пособие / Н.В. Марченко, О.Н. Ковтун. - Красноярск ; Сиб. федер. ун-т, 2017. - 222 с. - ISBN 978-5-7638-3658-5. - Текст : электронный. - URL: <https://new.znaniium.com/catalog/product/1031871>

в) Методические указания:

1. Сibaгатуллин С.К., Ваганов А.И., Харченко А.С. Влияние уровня засыпи и газового потока на углы откоса материалов в модели колошника доменной печи. Магнитогорск: Изд-во Магнитогорск. гос. техн. ун-та им. Г.И. Носова, 2016. 17 с.

2. Селиванов В.Н., Столяров А.М. Изучение истечения стали из ковша на модели: Методические указания для выполнения лабораторной работы по дисциплине «Разливка и кристаллизация стали» для студентов специальности 22.03.02 специализации «Металлургия стали»: Магнитогорск, МГТУ, 2016. 8 с.

3. Столяров А.М., Селиванов В.Н. Изучение внутреннего строения стальной непрерывно-литой заготовки: Методические указания по выполнению лабораторной работы по дисциплине «Разливка и кристаллизация стали» для студентов направления 22.03.02 «Металлургия» квалификации «бакалавр» – Магнитогорск: изд-во Магнитогорск. гос. техн. ун-та им. Г.И. Носова, 2016. 19с.

г) Программное обеспечение и Интернет-ресурсы:

Программное обеспечение

Наименование ПО	№ договора	Срок действия лицензии
7Zip	свободно	бессрочно
FAR Manager	свободно	бессрочно

Профессиональные базы данных и информационные справочные системы

Название курса	Ссылка
Национальная информационно-аналитическая система – Российский индекс научного	URL: https://elibrary.ru/project_risc.asp
Электронные ресурсы библиотеки МГТУ им. Г.И. Носова	https://magtu.informsystema.ru/Marc.html?locale=ru

9 Материально-техническое обеспечение дисциплины (модуля)

Материально-техническое обеспечение дисциплины включает:

1. Учебная аудитория для проведения занятий лекционного типа оснащена:
 - техническими средствами обучения, служащими для представления учебной информации большой аудитории: мультимедийными средствами хранения, передачи и представления учебной информации;
 - специализированной мебелью.
2. Учебная аудитория для проведения практических занятий оснащена:
 - техническими средствами обучения, служащими для представления учебной информации большой аудитории: мультимедийными средствами хранения, передачи и представления учебной информации;
 - специализированной мебелью.
3. Учебная аудитория для групповых и индивидуальных консультаций, текущего контроля и промежуточной аттестации оснащена:
 - компьютерной техникой, с подключением к сети «Интернет» и с доступом в электронную информационно-образовательную среду университета;
 - специализированной мебелью.
4. Помещение для самостоятельной работы оснащено:
 - компьютерной техникой, с подключением к сети «Интернет» и с доступом в электронную информационно-образовательную среду университета;
 - специализированной мебелью.
5. Помещение для хранения и профилактического обслуживания учебного оборудования оснащено:
 - специализированной мебелью: стеллажами для хранения учебного оборудования;
 - инструментами для ремонта учебного оборудования;
 - шкафами для хранения учебно-методической документации и материалов.

Учебно-методическое обеспечение самостоятельной работы обучающихся

По дисциплине «Применение топлива в металлургическом процессе» предусмотрена аудиторная и внеаудиторная самостоятельная работа обучающихся.

Аудиторная самостоятельная работа студентов предполагает осмысление тематик докладов-презентаций, подготовку перечня источников информации на практических занятиях.

Внеаудиторная самостоятельная работа обучающихся осуществляется в виде изучения учебной и научной литературы по соответствующему разделу с проработкой материала; работу с электронными библиотеками; подготовку к практическим занятиям; подготовку докладов-презентаций.

Оценочные средства для текущего контроля успеваемости, промежуточной аттестации по итогам освоения дисциплины:

Контрольные вопросы для проведения устного процесса:

1. Что такое чугун?
2. Общая схема производства черных металлов.
3. Химический состав железных руд. Требования к качеству железных руд и необходимость подготовки их к доменной плавке.
4. Типы железных руд по рудообразующему минералу. Основные месторождения железных руд.
5. Флюсы доменной плавки, техногенное сырье.
6. Способы подготовки руд к доменной плавке. Назначение и характеристика способов окускования железорудных материалов.
7. Сущность агломерационного процесса.
8. Устройство и работа конвейерной агломерационной машины.
9. Удаление вредных примесей при агломерации.
10. Требования к топливу доменной плавки и виды его.
11. Сущность процесса коксования каменных углей. Общее устройство и работа коксовой батареи.
12. Горение углерода у фурм и состав газа по длине фурменного очага. Изменение состава газа по высоте печи.
13. Противоток материалов и газов в доменной печи. Причины опускания материалов в доменной печи.
14. Распределение материалов на колошнике при загрузке.
15. Прямое и косвенное восстановление оксидов. Особенности. Показатели. Сравнение прямого и косвенного восстановления.
16. Восстановление кремния, марганца, ванадия и титана в доменной печи.
17. Образование чугуна в доменной печи. Виды чугунов, выплавляемых в доменных печах.
18. Шлакообразование в доменной печи. Первичный, промежуточный, конечный шлак. Состав конечного шлака. Требования к шлакам.
19. Поведение и баланс серы в доменной печи. Внедоменная десульфурация чугуна.
20. Основные пути и способы снижения расхода кокса при выплавке чугуна.
21. Общее устройство и состав комплекса доменной печи.
22. Выпуск и уборка продуктов плавки. Литейный двор.
23. Доставка и хранение шихтовых материалов на доменной печи.
24. Схема и работа двухконусного и бесконусного загрузочных устройства доменной печи.

25. Подача и нагрев дутья. Устройство и работа воздухонагревателей доменной печи.
26. Схема очистки доменного газа. Аппараты.
27. Основные показатели химического состава железорудных материалов доменной плавки.
28. Основные пути снижения удельного расхода кокса при выплавке чугуна.
29. Виды материалов, используемых для “промывки” доменной печи и формирования гарнисажа на футеровке.
30. Основные показатели тепловой работы доменной печи.
31. Физико-механические свойства материалов, используемых в доменной плавке
32. Показатели качества кокса.
33. Влияние основности шлака на его свойства
34. Поведение серы по высоте доменной печи.
35. Показатели, характеризующие современные требования к качеству железорудного сырья.
36. Реакции перехода серы в шлак при выплавке чугуна в доменной печи.
37. Формирование слоя шихты на колошнике доменной печи.
38. Матрица загрузки материалов лотковым загрузочным устройством.
39. Показатели, характеризующие температуру плавления шлака.
40. Контроль распределения материалов по окружности и сечению доменной печи.
41. Плавление и шлакообразование по высоте доменной печи.
42. Управление распределением материалов по сечению доменной печи с двухконусным засыпным аппаратом.
43. Управление распределением материалов по сечению доменной печи с лотковым загрузочным устройством.
44. Распределение реакций восстановления оксидов железа и примесей чугуна по высоте доменной печи.
45. Виды общих тепловых балансов и их характеристика.
46. Виды топливных добавок.
47. Характер движения материалов по высоте и сечению доменной печи
48. Реакции горения в доменной печи.
49. Температуры и теплоёмкости потоков шихты и газа по высоте и сечению доменной печи.

Цикл практических работ. Составление аннотаций по составляющим темы «Шихтовые материалы и их загрузка в печь». Выявление ключевых слов и их представление. Разработка тестов по составляющим темы:

- шихтовые материалы доменной плавки: сырьевые, промывочные, формирующие гарнисаж, флюсы, кокс; химический состав, физико-механические, физико-химические и тепловые свойства шихтовых материалов; требования, предъявляемые к качеству шихтовых материалов;

- движение шихтовых материалов при загрузке в печь конусным и бесконусным загрузочными устройствами; формирование слоя шихты на колошнике доменной печи; требования к распределению шихтовых материалов на колошнике; управление распределением.

7. Оценочные средства для проведения промежуточной аттестации

а) Планируемые результаты обучения и оценочные средства для проведения промежуточной аттестации:

Структурный элемент компетенции	Планируемые результаты обучения	Оценочные средства
ПК-4: Способен формировать рациональные показатели качества топлива для повышения эффективности производства металлургической продукции		
ПК-4.1	Формирует рациональные показатели качества топлива для повышения эффективности производства металлургической продукции	<p>Примерный перечень вопросов к экзамену:</p> <ol style="list-style-type: none"> 1. Влияние холодной прочности на технико-экономические показатели? 2. Влияние горячей прочности на технико-экономические показатели? 3. Влияние содержания серы, золы, летучих на технико-экономические показатели? 4. Требования, предъявляемые к ситовому составу кокса в доменном производстве 5. Требования, предъявляемые к гранулометрическому составу в агломерационном производстве. 6. Назначение углеподготовительного цеха. Требования к угольной шихте, поступающей на коксование. 7. Технологические схемы УПЦ, «ДК» и «ДШ». Основное оборудование. Преимущества и недостатки технологических схем. 8. Дробление угля на коксохимическом предприятии. Оборудование, их характеристика.

		<p>Назначение операции дробления углей, поступающих на коксование.</p> <p>9. Избирательное измельчение углей. Технологические схемы и используемое оборудование. Преимущества и недостатки избирательного измельчения по методу «Совако».</p> <p>10. Технология подготовки угольной шихты с использованием отделителей с «кипящим» слоем. Преимущества технологической схемы. Показатели работы, аппараты и их характеристика.</p> <p>11. Технология подготовки угольной шихты для коксования частично брикетируемых шихт. Характеристика оборудования. Показатели работы. Преимущества и недостатки технологии.</p> <p>12. Связующие для брикетирования углей. Требования к связующим материалам. Классификация связующих.</p> <p>13. Технология подготовки шихты с использованием трамбования. Характеристика основного оборудования. Показатели работы КХП с использованием технологии коксования трамбованных шихт.</p> <p>14. Термическая подготовка углей перед коксованием. Технологические схемы. Характеристика основного оборудования.</p> <p>15. Показатели шихты и кокса при использовании схемы термической подготовки шихты.</p> <p>16. Технология загрузки угольной шихты в коксовые камеры при термоподготовке шихты. Основное оборудование.</p> <p>Задание на решение задач из профессиональной</p>
--	--	---

		<p>области</p> <p>1. Определить выход и зольность отходов обогащения угля, если известно:</p> <p>1.1 Зольность рядового угля, поступающего на обогащение 32%; Выход концентрата 60% при его зольности 9,5%; Выход промпродукта 18% при его зольности 42%.</p> <p>1.2 Зольность рядового угля, поступающего на обогащение 22%; Выход концентрата 65% при его зольности 9,0%; Выход промпродукта 18% при его зольности 40%.</p>
--	--	--

б) Порядок проведения промежуточной аттестации, показатели и критерии оценивания:

Промежуточная аттестация по дисциплине «Применение топлива в металлургическом производстве» включает теоретические вопросы, позволяющие оценить уровень усвоения обучающимися знаний, и практические задания, выявляющие степень сформированности умений и владений, проводится в форме экзамена.

Показатели и критерии оценивания экзамена:

– на оценку «отлично» (5 баллов) – обучающийся демонстрирует высокий уровень сформированности компетенций, всестороннее, систематическое и глубокое знание учебного материала, свободно выполняет практические задания, свободно оперирует знаниями, умениями, применяет их в ситуациях повышенной сложности.

– на оценку «хорошо» (4 балла) – обучающийся демонстрирует средний уровень сформированности компетенций: основные знания, умения освоены, но допускаются незначительные ошибки, неточности, затруднения при аналитических операциях, переносе знаний и умений на новые, нестандартные ситуации.

– на оценку «удовлетворительно» (3 балла) – обучающийся демонстрирует пороговый уровень сформированности компетенций: в ходе контрольных мероприятий допускаются ошибки, проявляется отсутствие отдельных знаний, умений, навыков, обучающийся испытывает значительные затруднения при оперировании знаниями и умениями при их переносе на новые ситуации.

– на оценку «неудовлетворительно» (2 балла) – обучающийся демонстрирует знания не более 20% теоретического материала, допускает существенные ошибки, не может показать интеллектуальные навыки решения простых задач.

– на оценку «неудовлетворительно» (1 балл) – обучающийся не может показать знания на уровне воспроизведения и объяснения информации, не может показать интеллектуальные навыки решения простых задач.