



МИНИСТЕРСТВО НАУКИ И ВЫСШЕГО ОБРАЗОВАНИЯ  
РОССИЙСКОЙ ФЕДЕРАЦИИ

Федеральное государственное бюджетное образовательное учреждение  
высшего образования  
«Магнитогорский государственный технический университет им. Г.И. Носова»



УТВЕРЖДАЮ  
Директор ИЭУ  
Е.С. Замбрицкая  
13.02.2023 г.

**РАБОЧАЯ ПРОГРАММА ДИСЦИПЛИНЫ (МОДУЛЯ)**

***ПРОИЗВОДСТВЕННЫЙ МЕНЕДЖМЕНТ***

Направление подготовки (специальность)  
18.03.01 Химическая технология

Направленность (профиль/специализация) программы  
Химическая технология природных энергоносителей и углеродных материалов

Уровень высшего образования - бакалавриат


Форма обучения  
заочная

Институт/ факультет	Институт экономики и управления
Кафедра	Менеджмента
Курс	5


Магнитогорск  
2023 год

Рабочая программа составлена на основе ФГОС ВО - бакалавриат по направлению подготовки 18.03.01 Химическая технология (приказ Минобрнауки России от 07.08.2020 г. № 922)


Рабочая программа рассмотрена и одобрена на заседании кафедры Менеджмента 07.02.2023, протокол № 6


Зав. кафедрой  Ю.В. Литовская


Рабочая программа одобрена методической комиссией ИЭиУ 13.02.2023 г. протокол № 3

Председатель  Е.С. Замбржицкая

Согласовано:  
Зав. кафедрой Металлургии и химических технологий

 А.С. Харченко

Рабочая программа составлена:  
доцент кафедры Менеджмента, канд. пед. наук  О.С. Пономарева

Рецензент:  
Директор ООО "БНЭО", канд. экон. наук  Ю.Н. Кондрух

## Лист актуализации рабочей программы

---

Рабочая программа пересмотрена, обсуждена и одобрена для реализации в 2024 - 2025 учебном году на заседании кафедры Менеджмента

Протокол от \_\_\_\_\_ 20\_\_ г. № \_\_\_\_  
Зав. кафедрой \_\_\_\_\_ Ю.В. Литовская

---

Рабочая программа пересмотрена, обсуждена и одобрена для реализации в 2025 - 2026 учебном году на заседании кафедры Менеджмента

Протокол от \_\_\_\_\_ 20\_\_ г. № \_\_\_\_  
Зав. кафедрой \_\_\_\_\_ Ю.В. Литовская

---

Рабочая программа пересмотрена, обсуждена и одобрена для реализации в 2026 - 2027 учебном году на заседании кафедры Менеджмента

Протокол от \_\_\_\_\_ 20\_\_ г. № \_\_\_\_  
Зав. кафедрой \_\_\_\_\_ Ю.В. Литовская

---

Рабочая программа пересмотрена, обсуждена и одобрена для реализации в 2027 - 2028 учебном году на заседании кафедры Менеджмента

Протокол от \_\_\_\_\_ 20\_\_ г. № \_\_\_\_  
Зав. кафедрой \_\_\_\_\_ Ю.В. Литовская

---

Рабочая программа пересмотрена, обсуждена и одобрена для реализации в 2028 - 2029 учебном году на заседании кафедры Менеджмента

Протокол от \_\_\_\_\_ 20\_\_ г. № \_\_\_\_  
Зав. кафедрой \_\_\_\_\_ Ю.В. Литовская

### **1 Цели освоения дисциплины (модуля)**

овладение студентами комплекса теоретических знаний и практических навыков в области принятия управленческих решений, связанных с производственной деятельностью предприятий, способность использовать основы экономических знаний в различных сферах деятельности, анализировать результаты деятельности производственных подразделений; подготавливать исходные данные для выбора и обоснования технических и организационно-экономических решений

### **2 Место дисциплины (модуля) в структуре образовательной программы**

Дисциплина Производственный менеджмент входит в обязательную часть учебного плана образовательной программы.

Для изучения дисциплины необходимы знания (умения, владения), сформированные в результате изучения дисциплин/ практик:

Производственная - технологическая (проектно-технологическая) практика

Экономика предприятия

Современный инжиниринг металлургического производства

Знания (умения, владения), полученные при изучении данной дисциплины будут необходимы для изучения дисциплин/практик:

Учебно-исследовательская работа студента

Подготовка к процедуре защиты и защита выпускной квалификационной работы

### **3 Компетенции обучающегося, формируемые в результате освоения дисциплины (модуля) и планируемые результаты обучения**

В результате освоения дисциплины (модуля) «Производственный менеджмент» обучающийся должен обладать следующими компетенциями:

Код индикатора	Индикатор достижения компетенции
УК-10	Способен принимать обоснованные экономические решения в различных областях жизнедеятельности
УК-10.1	Понимает экономические законы, категории и принципы, возможности их использования в различных областях жизнедеятельности
УК-10.2	Использует экономические знания для принятия обоснованных экономических решений в различных областях жизнедеятельности
ОПК-3	Способен осуществлять профессиональную деятельность с учетом законодательства Российской Федерации, в том числе в области экономики и экологии
ОПК-3.1	Владеет навыками применения стандартов, норм и правил в профессиональной области
ОПК-3.2	Использует законодательство Российской Федерации при осуществлении профессиональной деятельности

#### 4. Структура, объём и содержание дисциплины (модуля)

Общая трудоемкость дисциплины составляет 3 зачетных единиц 108 академических часов, в том числе:

- контактная работа – 6,4 академических часов;
- аудиторная – 6 академических часов;
- внеаудиторная – 0,4 академических часов;
- самостоятельная работа – 97,7 академических часов;
- в форме практической подготовки – 0 академических часов;

Форма аттестации - зачет с оценкой

Раздел/ тема дисциплины	Курс	Аудиторная контактная работа (в академических часах)			Самостоятельная работа студента	Вид самостоятельной работы	Форма текущего контроля успеваемости и промежуточной аттестации	Код компетенции
		Лек.	лаб. зан.	практ. зан.				
1. Основы производственного менеджмента								
1.1 Теоретические основы производственного менеджмента	5				15,5	самостоятельное изучение учебной литературы; работа с электронными библиотеками	Тестирование, устный опрос	УК-10.1, УК-10.2, ОПК-3.1, ОПК-3.2
Итого по разделу					15,5			
2. Организация и управление предприятием								
2.1 Организационные структуры управления предприятием	5				13	самостоятельное изучение учебной литературы; работа с электронными библиотеками подготовка к устному опросу	Устный опрос	УК-10.1, УК-10.2, ОПК-3.1, ОПК-3.2
2.2 Производственные фонды предприятия					5	самостоятельное изучение учебной литературы; работа с электронными библиотеками подготовка к устному опросу	Устный опрос, тест	УК-10.1, УК-10.2, ОПК-3.1, ОПК-3.2
2.3 Управление затратами предприятия					15	самостоятельное изучение учебной литературы; работа с электронными библиотеками подготовка к устному опросу	Устный опрос	УК-10.1, УК-10.2, ОПК-3.1, ОПК-3.2

2.4 Организация и планирование оплаты труда и мотивации персонала					9	самостоятельное изучение учебной литературы; работа с электронными библиотеками подготовка к устному опросу	Устный опрос, аудиторная контрольная работа	УК-10.1, УК-10.2, ОПК-3.1, ОПК-3.2
2.5 Lean-менеджмент				2	15,2	самостоятельное изучение учебной литературы; работа с электронными библиотеками подготовка к устному опросу	Устный опрос, аудиторная контрольная работа	УК-10.1, УК-10.2, ОПК-3.1, ОПК-3.2
Итого по разделу				2	57,2			
3. Методы оценки экономической эффективности организационно-технических решений								
3.1 Методы оценки экономической эффективности организационно-технических решений	5	2		2/1,6И	25	самостоятельное изучение учебной литературы; работа с электронными библиотеками подготовка к устному опросу	Устный опрос, аудиторная контрольная работа	УК-10.1, УК-10.2, ОПК-3.1, ОПК-3.2
Итого по разделу		2		2/1,6И	25			
Итого за семестр		2		4/1,6И	97,7		зао	
Итого по дисциплине		2		4/1,6И	97,7		зачет с оценкой	

## **5 Образовательные технологии**

Для обеспечения наибольшей эффективности образовательного процесса в курсе данной учебной дисциплины используются в процессе обучения передовые образовательные технологии:

- 1) традиционные образовательные технологии (информационная лекция, практические (семинарские) занятия);
- 2) технология проблемного обучения (проблемная лекция, практические занятия в форме практикума, кейс-метода);
- 3) игровые технологии (ролевые и деловые игры);
- 4) технологии проектного обучения (творческий проект);
- 5) интерактивные технологии (семинар-дискуссия);
- 6) информационно-коммуникационные образовательные технологии (лекция-визуализация, практические занятия в форме презентации)

Лекционные занятия наряду с сообщением учебной информации предполагают и решение следующих дидактических задач: заинтересовать студентов изучаемой темой, разрушить неверные стереотипы, убедить в необходимости глубокого освоения материала, побудить к самостоятельному поиску и активной мыслительной деятельности, помочь совершить переход от теоретического уровня к прикладным знаниям в данной области.

Проведение групповых (семинарских и практических) занятий предполагает решение разнообразных дидактических задач: закрепление полученных знаний, формирование умения применять их на практике, совершенствование умения работать с информацией, анализировать, обобщать, принимать и обосновывать решения, аргументировано защищать собственные взгляды в дискуссии, взаимодействовать с другими членами группы в процессе обучения

## **6 Учебно-методическое обеспечение самостоятельной работы обучающихся**

Представлено в приложении 1.

## **7 Оценочные средства для проведения промежуточной аттестации**

Представлены в приложении 2.

## **8 Учебно-методическое и информационное обеспечение дисциплины (модуля)**

### **а) Основная литература:**

1. Пономарева О.С. Производственный менеджмент. Часть 1 // Электронное издание / Магнитогорск, 2022. Том Часть 1
2. Пономарева О.С., Назарова О.Л. Производственный менеджмент. Часть 2 // Электронное издание / Магнитогорск, 2023.
3. Измайлова, А. С. Производственный менеджмент : учебное пособие [для вузов] / А. С. Измайлова, Ю. В. Литовская ; Магнитогорский гос. технический ун-т им. Г. И. Носова. - Магнитогорск : МГТУ им. Г. И. Носова, 2019. - 1 CD-ROM. - ISBN 978-5-9967-1712-5. - Загл. с титул. экрана. - URL : <https://magtu.informsystema.ru/uploader/fileUpload?name=4016.pdf&show=dcatalogues/1/1532646/4016.pdf&view=true> - Макрообъект. - Текст : электронный. - Сведения доступны также на CD-ROM.

### **б) Дополнительная литература:**

1. Майорова, Т. В. Производственный менеджмент : учебное пособие / Т. В. Майорова, О. С. Пономарева ; МГТУ. - Магнитогорск : МГТУ, 2014. - 1 электрон. опт.

диск (CD-ROM). - Загл. с титул. экрана. - URL: <https://magtu.informsystema.ru/uploader/fileUpload?name=1347.pdf&show=dcatalogues/1/1123799/1347.pdf&view=true> - Макрообъект. - Текст : электронный. - Сведения доступны также на CD-ROM.

2. Куликов, С. В. Организация производства на предприятиях машиностроения : учебное пособие / С. В. Куликов, О. С. Пономарева ; МГТУ. - Магнитогорск : МГТУ, 2014. - 1 электрон. опт. диск (CD-ROM). - Загл. с титул. экрана. - URL: <https://magtu.informsystema.ru/uploader/fileUpload?name=1359.pdf&show=dcatalogues/1/1123812/1359.pdf&view=true> - Макрообъект. - Текст : электронный. - Сведения доступны также на CD-ROM.

#### в) Методические указания:

1. Пономарева, О. С. Экономика и управление производством : практикум / О. С. Пономарева, С. В. Куликов ; МГТУ. - Магнитогорск : МГТУ, 2015. - 1 электрон. опт. диск (CD-ROM). - Загл. с титул. экрана. - URL: <https://magtu.informsystema.ru/uploader/fileUpload?name=1265.pdf&show=dcatalogues/1/1123443/1265.pdf&view=true> - Макрообъект. - Текст : электронный. - Сведения доступны также на CD-ROM.

2. Пономарева, О. С. Экономика. Финансы и организация производства: практикум / О. С. Пономарева ; МГТУ. - Магнитогорск : МГТУ, 2017. - 62 с. : ил. табл. - URL: <https://magtu.informsystema.ru/uploader/fileUpload?name=3458.pdf&show=dcatalogues/1/1514281/3458.pdf&view=true> - Макрообъект. - Текст : электронный. - Имеется печатный аналог.

#### г) Программное обеспечение и Интернет-ресурсы:

##### Программное обеспечение

Наименование ПО	№ договора	Срок действия лицензии
MS Office 2007 Professional	№ 135 от 17.09.2007	бессрочно
7Zip	свободно распространяемое ПО	бессрочно
FAR Manager	свободно распространяемое ПО	бессрочно

##### Профессиональные базы данных и информационные справочные системы

Название курса	Ссылка
Поисковая система Академия Google (Google Scholar)	URL: <a href="https://scholar.google.ru/">https://scholar.google.ru/</a>
Национальная информационно-аналитическая система – Российский индекс научного цитирования	URL: <a href="https://elibrary.ru/project_risc.asp">https://elibrary.ru/project_risc.asp</a>
Электронные ресурсы библиотеки МГТУ им. Г.И. Носова	<a href="https://magtu.informsystema.ru/Marc.html?local">https://magtu.informsystema.ru/Marc.html?local</a>

#### 9 Материально-техническое обеспечение дисциплины (модуля)

Материально-техническое обеспечение дисциплины включает:



1. Учебные аудитории для проведения занятий лекционного типа: Мультимедийные средства хранения, передачи и представления информации.

2. Учебные аудитории для проведения практических занятий, групповых и индивидуальных консультаций, текущего контроля и промежуточной аттестации: Мультимедийные средства хранения, передачи и представления информации. Комплекс тестовых заданий для проведения промежуточных и рубежных контролей.

3. Помещения для самостоятельной работы: обучающихся: Персональные компьютеры с пакетом MS Office, вы-ходом в Интернет и с доступом в электронную информационно-образовательную среду университета

4. Помещения для хранения и профилактического обслуживания учебного оборудования: Шкафы для хранения учебно-методической документации, учебного оборудования и учебно-наглядных пособий.

**Учебно-методическое обеспечение самостоятельной работы обучающихся**

По дисциплине «Производственный менеджмент» предусмотрена внеаудиторная самостоятельная работа обучающихся.

**Примерные контрольные работы (КР):**

**КР №1 «Точка безубыточности (анализ критического объема производства)»**

№1 При каких ценах предприятие получит 200 ден. ед. прибыли от реализации, если реализует партию из 10 единиц? Постоянные расходы – 600 ден. ед., переменные расходы – 50 ден. ед. на единицу товара. Цена закупки товара составляет 410 ден. ед., НДС – 20%, Какое количество товара необходимо продать, чтобы покрыть все текущие расходы?

№2 Рассчитать точку безубыточности и порог безубыточности производства. Определить уровень отпускной цены. Определить цену продукции при заданном объеме прибыли. Определить выручку от реализации.

Исходные данные:

Постоянные затраты на единицу продукции = 150 руб.

Переменные затраты на единицу продукции = 250 руб.

Рыночная цена = 400 руб.

Спрос на продукцию = 1000 шт.

Заданная сумма прибыли = 50 тыс. руб.

№3 У фирмы имеется возможность заключить договор на поставку 5 000 шт. изделий по цене 350 у. е. за штуку. Переменные расходы на единицу продукции составляют 125 у. е. Сумма постоянных расходов равна 700 000 у. е. Требуется определить минимальный объем заказа (в натуральных показателях), обеспечивающий безубыточность фирмы.

№4 Фирма «Альфа» планирует перейти на выпуск продукции нового вида. При этом постоянные расходы фирмы, составлявшие ранее 300000 руб., должны будут возрасти на 50% из-за ввода в действие дополнительного оборудования. Исходя из проведенных предварительных расчетов переменные затраты на выпуск единицы новой продукции составят 12 000 руб., предполагаемая цена ее реализации – 14 000 руб. Производственные мощности позволяют выпускать до 500 изделий в месяц. Требуется определить точку безубыточности при производстве нового вида продукции. Рассчитайте размер маржинального дохода и прибыль при максимальном использовании производственных мощностей фирмы «Альфа».

№5 В отчетном периоде фирма продавала свою продукцию по цене 7,6 тыс. руб. за единицу. Средние постоянные издержки составляли 2,4 тыс. руб. на единицу; переменные – 4,0 тыс. руб. на единицу. В текущем периоде арендная плата за помещение офиса фирмы, составляющая 40% постоянных издержек, выросла на 20%. Прочие составляющие постоянных расходов не изменились, переменные расходы по прогнозам увеличатся на 5%. По какой цене фирма должна продавать свою продукцию для того, чтобы сохранить исходный размер прибыли на единицу продукции?

**КР №2 «Расчет годового фонда оплаты труда»**

**Используя тарифную сетку ПАО «ММК» рассчитать ГФОТ производственного рабочего**

**РАСЧЕТ ГОДОВОГО ФОНДА ОПЛАТЫ ТРУДА ПРОИЗВОДСТВЕННЫХ РАБОЧИХ**

Наименование профессии	1	рабочий
Отношение к производству	2	ПР
Разряд	3	
Часовая тарифная ставка	4	

Система оплаты труда		5	Повр.-прем.
График работы		6	1-Н
Количество рабочих по рабочим местам		7	1
Фонд рабочего времени, ч	Всего на 1 человека	8	
	Переработка по графику	9	
	Ночные смены	10	
	Праздничные дни	11	
Основная заработная плата, руб.	По тарифу	12	
	премия	%	13
		сумма	14
	доплата	Переработка по графику	15
		Ночные смены	16
		Праздничные дни	17
	Итого (гр. 12,14,15,16,17)	18	
Всего основная зарплата с учетом К <sub>район.</sub> (15%)	19		
Доп.з/пл	%	20	13
	сумма	21	
Годовой фонд оплаты труда на 1 рабочего		22	
Среднемесячная заработная плата		23	
Годовой фонд оплаты труда по рабочим местам		24	

### КР №3 «Построение диаграммы Паретто»

На складе скопилось большое количество готовой продукции, реализация которой задерживается из-за длительного времени их выходного контроля, предшествующего поставке потребителю. В результате изготовитель несет большие убытки в связи с задержкой поставок. Было выяснено, что изготовитель проводит тщательный выходной контроль всей продукции одинаково, без всякого различия в их стоимости. Необходимо уменьшить потери изготовителя.

Исходные данные:

Складские запасы.

90..100	80..90	70..80	60..70	50..60	40..50	30..40	20..30	10..20	0..10	Итого
0,2	0,3	0,5	0,5	0,8	1,2	1,5	2,5	5,0	12,5	25,0

Для проведения ABC-анализа построить таблицу с накоплением до 100%.

Стоимость продукта (центр класса), тыс. руб.	Число образцов, тыс. шт.	Стоимость продукции, хранящейся на складе	Число образцов продукции, хранящейся на складе		
Накопленная стоимость, млн. руб.	Относительная стоимость, Ст <sub>i</sub> /Ст, %	Накопленное число продукта, тыс. шт.	Относительная частота (частность) продукта, ni/N,%		
	0.2	19.0	4.1	0.2	0.8
	0.3	44.5	9.6	0.5	2.0
	0.5	82.0	17.6	1.0	4.0
	0.5	114.5	24.6	1.5	6.0
	0.8	158.5	34.1	2.3	9.2
	1.2	212.5	45.7	3.5	14.0
	1.5	265.0	57.0	5.0	20.0

	2.5	327.5	70.4	7.5	30.0
	5.0	402.5	86.6	12.5	50.0
Итого	12.5	465.0	100.0	25.0	100.0

Построить диаграмму Паретто.

#### КР №4 «Методы оценки экономической эффективности инвестиционных проектов: метод дисконтирования»

Предприятие рассматривает целесообразность приобретения новой технологической линии. Срок эксплуатации 5 лет; износ на оборудование начисляется по методу ускоренной амортизации (%): 25, 25, 25, 20, 5. Выручка от реализации продукции прогнозируется по годам. Текущие расходы по годам оцениваются следующим образом: в первый год эксплуатации линии с последующим ежегодным ростом их на 3%. Рассматривается увеличение оборотных средств. Кредит взят под 15% годовых и возвращается с процентами равными долями за три последних года. Старое оборудование реализуется в первый год проекта. Ставка налога на прибыль составляет 20%. Исходные данные по вариантам представлены в табл. 1. Необходимо рассчитать денежные потоки по проекту по годам, чистую текущую стоимость проекта (NPV). Ставка дисконтирования – 12%.

Показатели		Варианты					
		1	2	3	4	5	6
Стоимость линии, тыс. руб.		10000	12000	13000	14000	11000	14000
Выручка от реализации по годам, тыс. руб.		8800	8600	9000	9800	8500	8300
		9400	9200	9600	10400	9000	9100
		10200	10000	10400	11200	10000	9900
		10000	9800	10200	11000	9900	10300
		8000	7800	8200	9000	7800	10600
Текущие расходы, тыс. руб.		3400	3800	4800	5000	3500	3300
Оборотные средства, тыс. руб.		2500	3000	2000	1000	2200	3000
Сумма кредита		5000	6000	7000	8000	6000	6000
Ликвидационная стоимость старого оборудования, тыс. руб.		4000	3500	5000	5500	1500	2900

№5 Рассмотреть целесообразность приобретения ПАО «Металлургический завод» новой технологической линии с помощью расчета и анализа коэффициентов (чистого приведенного эффекта, индекса рентабельности инвестиции, внутренней нормы прибыли, срока окупаемости, коэффициента эффективности проекта).

Текущие расходы по годам прогнозируются в первый год эксплуатации 50%, с последующим ежегодным их ростом на 3%. Ставка налога на прибыль – 20%.

Стоимость проекта, тыс. руб.	Выручка от реализации по годам, тыс. руб.					Износ, %	Цена капитала, %	Коэффициент рентабельности, %	Коэффициент дисконтирования, %	
	1	2	3	4	5				R1	R2
8500	5800	7400	6600	5700	6000	20	22	26	22	23

№6 Определить целесообразность вложения средств в организуемый бизнес-проект при заданном сроке окупаемости.

Исходные данные:

Наименование показателя	Величина
1. Инвестиции, тыс. д.е.	3100
2. Доходы от продажи продукции, тыс. д.е.	
1-й год	1200
2-й год	1300
3-й год	1900
4-й год	2000
3. Ставка процента по банковским кредитам:	
1-й год	7
2-й год	10
3-й год	11
4-й год	15
4. Индекс роста цен, коэффициент:	
1-й год	1,4
2-й год	1,5
3-й год	1,6
4-й год	1,7
5. Срок окупаемости, лет	4

### Тестовые контрольные (аудиторные) задания

Вопросы	Ответы
Как называется группа людей, деятельность которых сознательно координируется для достижения общих значимых целей	...
Как принято называть предполагаемый результат деятельности организации или желаемое конечное состояния организации	...
Какая характеристика сложной организации считается наиболее важной в теории управления	А. Набор взаимосвязанных целей организации Б. Наличие неформальных групп В. Набор ресурсов различных видов Г. Большая численность работающих
Какие виды ресурсов используются для характеристики сложной организации в теории и практике управления	А. Цели и задачи организации Б. Люди В. Внешняя среда Г. Коммуникации
Как называется относительно обособленная часть организации, выполняющая специфические задания и имеющая специфические цели	А. Функциональная область Б. Система В. Подразделение Г. Дочернее предприятие
Что составляет сущность управления сложной организацией (выбрать наиболее правильный ответ)	А. Контроль Б. Руководство В. Координация Г. Лидерство
Руководители какого уровня имеют в своем подчинении только непосредственных исполнителей	...
Каким нормативным актом регламентируются институционально-правовые формы организаций в РФ	...
Укажите типы организаций, относящихся к некоммерческим организациям	А. Учреждение Б. Унитарное предприятие В. Казенное предприятие Г. Закрытое акционерное общество

Укажите типы организаций, относящихся к коммерческим организациям	А. Ассоциация предпринимателей Б. Потребительский кооператив В. Открытое акционерное общество Г. Общество с ограниченной ответственностью
Что является высшим органом управления открытым акционерным обществом	А. Генеральный директор Б. Председатель Правления ОАО В. Совет директоров Г. Общее собрание акционеров
Что является высшим органом управления закрытым акционерным обществом	А. Генеральный директор Б. Председатель Правления ЗАО В. Совет директоров Г. Общее собрание акционеров
Какие переменные (факторы) характеризуют внутреннюю среду организации	А. Структура организации Б. Ресурсы организации В. Горизонтальное разделение труда Г. Социальная подсистема
Какие факторы характеризуют внешнюю среду организации	А. Законодательство Б. События в других странах В. Групповые интересы Г. Организационная культура
Какие из перечисленных факторов внешней среды организации относятся к факторам прямого воздействия	А. Поставщики Б. Состояние экономики В. Конкуренты Г. Уровень развития техники в стране
Какие из перечисленных факторов внешней среды организации относятся к факторам косвенного воздействия	А. Групповые интересы Б. Потребители В. Политические изменения Г. Трудовые ресурсы
Указать главную задачу маркетинговых программ предприятий	А. Разработка оптимальной структуры производства Б. Разработка оптимальной структуры организации В. Изучение рынка сбыта Г. Изучение поставщиков и конкурентов
Какая функция управления нацелена на создание эффективной структуры организации	...
Какие основные аспекты имеет функция организации взаимодействия в современном менеджменте	А. Делегирование полномочий Б. Делегирование ответственности В. Деление организации на подразделения Г. Деление организации на функциональные области
Указать функцию управления, посредством реализации которой обеспечивается достижение целей организации	...
Какие обстоятельства обуславливают необходимость управленческого контроля в организации	А. Поддержание успеха Б. Неопределенность будущего В. Конкуренция Г. Стимулирование исполнителей
Укажите разновидности основной продукции основного предприятия черной металлургии – металлургического комбината	А. Чугун. Б. Сталь. В. Прокат. Г. Кокс.
Укажите виды продукции предприятия черной металлургии, различающиеся по степени готовности.	А. Готовая продукция на складе. Б. Полуфабрикаты. В. Незавершенное производство. Г. Возвратные материалы.
Укажите разновидности сырых материалов	А. Основные материалы.

предприятия черной металлургии	Б. Вспомогательные материалы. В. Добавочные материалы. Г. Полуфабрикаты.
Укажите разновидности топлива, используемого на предприятиях черной металлургии	А. Технологическое топливо. Б. Энергетическое топливо. В. Вспомогательное топливо.
Укажите основные принципы организации производственных процессов	А. Специализация. Б. Параллельность. В. Пропорциональность Г. Ритмичность.
Укажите элементы структуры производственного процесса.	А. Ступень. Б. Операция. В. Приемы. Г. Движения.
Как принято называть производственные процессы, протекающие на одной ступени, когда каждый последующий цикл начинается по окончании предыдущего цикла.	А. Простые. Б. Сложные. В. Периодические. Г. Непрерывные.
Как принято называть производственные процессы, протекающие на нескольких ступенях, когда каждый последующий цикл начинается до окончания предыдущего цикла.	А. Простые. Б. Сложные. В. Периодические. Г. Непрерывные.
Укажите методы расшивки «узких мест» производственных процессов	А. Ускорение операций на узкой ступени. Б. Перегруппировка операций. В. Установка дополнительного оборудования. Г. Создание новой ступени.
Как принято называть тип организации производства, когда на предыдущую ступень процесса поступают очередные порции исходного сырья до завершения обработки предыдущих порций сырья на последующих ступенях	А. Непрерывное производство. Б. Поточное производство. В. Ритмичное производство. Г. Интегративное производство.
Укажите основные виды норм труда, применяемые на предприятиях черной металлургии	А. Норма времени. Б. Норма обслуживания. В. Нормативная численность. Г. Нормы выработки.
Укажите основную форму организации оплаты труда на предприятиях черной металлургии	А. Тарифная система. Б. Сдельная оплата труда. В. Повременная оплата труда. Г. Фонд оплаты труда.
Как принято называть совокупность оплаты труда рабочего по тарифу и доплат за отработанное время.	А. Фонд оплаты труда. Б. Основная заработная плата. В. Дополнительная заработная плата. Г. Система оплаты труда.
Как принято называть форму оплаты труда, основанную на учете количества выработанной продукции	А. Сдельная. Б. Повременная. В. Прямая. Г. Косвенная.
Как принято называть форму оплаты труда, основанную на учете продолжительности отработанного времени.	А. Сдельная. Б. Повременная. В. Прямая. Г. Косвенная.
Как принято называть программу вложения капитала на предприятии с целью последующего получения прибыли	А. Бизнес-план. Б. Инвестиционный проект. В. Стратегия предприятия. Г. План маркетинга.
Укажите основные элементы инвестиционного	А. Технический проект.

проекта в черной металлургии	Б. Бизнес-план. В. ТЭО. Г. Сметы капитальных затрат.
Укажите основные фазы современного инвестиционного проекта	А. Предынвестиционные исследования. Б. Инвестиционная фаза. В. Эксплуатационная фаза. Г. Ликвидационная фаза.
Укажите основные показатели эффективности инвестиционного проекта, рассчитываемые методами дисконтирования	А. Простая норма прибыли. Б. Чистая текущая стоимость проекта. В. Внутренняя норма прибыли проекта. Г. Дюрация инвестиций.

По дисциплине «Производственный менеджмент» предусмотрена внеаудиторная самостоятельная работа обучающихся.

**Примерные контрольные работы (КР):**

**КР №1 «Точка безубыточности (анализ критического объема производства)»**

№1 При каких ценах предприятие получит 200 ден. ед. прибыли от реализации, если реализует партию из 10 единиц? Постоянные расходы – 600 ден. ед., переменные расходы – 50 ден. ед. на единицу товара. Цена закупки товара составляет 410 ден. ед., НДС – 20%, Какое количество товара необходимо продать, чтобы покрыть все текущие расходы?

№2 Рассчитать точку безубыточности и порог безубыточности производства. Определить уровень отпускной цены. Определить цену продукции при заданном объеме прибыли. Определить выручку от реализации.

Исходные данные:

Постоянные затраты на единицу продукции = 150 руб.

Переменные затраты на единицу продукции = 250 руб.

Рыночная цена = 400 руб.

Спрос на продукцию = 1000 шт.

Заданная сумма прибыли = 50 тыс. руб.

№3 У фирмы имеется возможность заключить договор на поставку 5 000 шт. изделий по цене 350 у. е. за штуку. Переменные расходы на единицу продукции составляют 125 у. е. Сумма постоянных расходов равна 700 000 у. е. Требуется определить минимальный объем заказа (в натуральных показателях), обеспечивающий безубыточность фирмы.

№4 Фирма «Альфа» планирует перейти на выпуск продукции нового вида. При этом постоянные расходы фирмы, составлявшие ранее 300000 руб., должны будут возрасти на 50% из-за ввода в действие дополнительного оборудования. Исходя из проведенных предварительных расчетов переменные затраты на выпуск единицы новой продукции составят 12 000 руб., предполагаемая цена ее реализации – 14 000 руб. Производственные мощности позволяют выпускать до 500 изделий в месяц. Требуется определить точку безубыточности при производстве нового вида продукции. Рассчитайте размер маржинального дохода и прибыль при максимальном использовании производственных мощностей фирмы «Альфа».

№5 В отчетном периоде фирма продавала свою продукцию по цене 7,6 тыс. руб. за единицу. Средние постоянные издержки составляли 2,4 тыс. руб. на единицу; переменные – 4,0 тыс. руб. на единицу. В текущем периоде арендная плата за помещение офиса фирмы, составляющая 40% постоянных издержек, выросла на 20%. Прочие составляющие постоянных расходов не изменились, переменные расходы по прогнозам увеличатся на 5%. По какой цене фирма должна продавать свою продукцию для того, чтобы сохранить исходный размер прибыли на единицу продукции?



## КР №2 «Расчет годового фонда оплаты труда»

Используя тарифную сетку ПАО «ММК» рассчитать ГФОТ производственного рабочего

### РАСЧЕТ ГОДОВОГО ФОНДА ОПЛАТЫ ТРУДА ПРОИЗВОДСТВЕННЫХ РАБОЧИХ

Наименование профессии	1	рабочий	
Отношение к производству	2	ПР	
Разряд	3		
Часовая тарифная ставка	4		
Система оплаты труда	5	Повр.-прем.	
График работы	6	1-Н	
Количество рабочих по рабочим местам	7	1	
Фонд рабочего времени, ч	Всего на 1 человека	8	
	Переработка по графику	9	
	Ночные смены	10	
	Праздничные дни	11	
Основная заработная плата, руб.	По тарифу	12	
	премия	%	13
		сумма	14
	доплата	Переработка по графику	15
		Ночные смены	16
		Праздничные дни	17
	Итого (гр. 12,14,15,16,17)	18	
Всего основная зарплата с учетом К <sub>район.</sub> (15%)	19		
Доп.з/пл	%	20	
	сумма	21	
Годовой фонд оплаты труда на 1 рабочего	22	13	
Среднемесячная заработная плата	23		
Годовой фонд оплаты труда по рабочим местам	24		

## КР №3 «Построение диаграммы Паретто»

На складе скопилось большое количество готовой продукции, реализация которой задерживается из-за длительного времени их выходного контроля, предшествующего поставке потребителю. В результате изготовитель несет большие убытки в связи с задержкой поставок. Было выяснено, что изготовитель проводит тщательный выходной контроль всей продукции одинаково, без всякого различия в их стоимости. Необходимо уменьшить потери изготовителя.

Исходные данные:

Складские запасы.

90..100	80..90	70..80	60..70	50..60	40..50	30..40	20..30	10..20	0..10	Итого
0,2	0,3	0,5	0,5	0,8	1,2	1,5	2,5	5,0	12,5	25,0

Для проведения ABC-анализа построить таблицу с накоплением до 100%.

Стоимость продукта (центр класса), тыс. руб.	Число образцов, тыс. шт.	Стоимость продукции, хранящейся на складе	Число образцов продукции, хранящейся на складе
Накопленная стоимость, млн.	Относительная стоимость,	Накопленное число продукта,	Относительная частота

руб.	Сті/Ст, %	тыс. шт.	(часть) продукта, ni/N,%		
	0.2	19.0	4.1	0.2	0.8
	0.3	44.5	9.6	0.5	2.0
	0.5	82.0	17.6	1.0	4.0
	0.5	114.5	24.6	1.5	6.0
	0.8	158.5	34.1	2.3	9.2
	1.2	212.5	45.7	3.5	14.0
	1.5	265.0	57.0	5.0	20.0
	2.5	327.5	70.4	7.5	30.0
	5.0	402.5	86.6	12.5	50.0
Итого	12.5	465.0	100.0	25.0	100.0

Построить диаграмму Паретто.

#### КР №4 «Методы оценки экономической эффективности инвестиционных проектов: метод дисконтирования»

Предприятие рассматривает целесообразность приобретения новой технологической линии. Срок эксплуатации 5 лет; износ на оборудование начисляется по методу ускоренной амортизации (%): 25, 25, 25, 20, 5. Выручка от реализации продукции прогнозируется по годам. Текущие расходы по годам оцениваются следующим образом: в первый год эксплуатации линии с последующим ежегодным ростом их на 3%. Рассматривается увеличение оборотных средств. Кредит взят под 15% годовых и возвращается с процентами равными долями за три последних года. Старое оборудование реализуется в первый год проекта. Ставка налога на прибыль составляет 20%. Исходные данные по вариантам представлены в табл. 1. Необходимо рассчитать денежные потоки по проекту по годам, чистую текущую стоимость проекта (NPV). Ставка дисконтирования – 12%.

Показатели		Варианты					
		1	2	3	4	5	6
Стоимость линии, тыс. руб.		10000	12000	13000	14000	11000	14000
Выручка от реализации по годам, тыс. руб.		8800	8600	9000	9800	8500	8300
		9400	9200	9600	10400	9000	9100
		10200	10000	10400	11200	10000	9900
		10000	9800	10200	11000	9900	10300
		8000	7800	8200	9000	7800	10600
Текущие расходы, тыс. руб.		3400	3800	4800	5000	3500	3300
Оборотные средства, тыс. руб.		2500	3000	2000	1000	2200	3000
Сумма кредита		5000	6000	7000	8000	6000	6000
Ликвидационная стоимость старого оборудования, тыс. руб.		4000	3500	5000	5500	1500	2900

№5 Рассмотреть целесообразность приобретения ПАО «Металлургический завод» новой технологической линии с помощью расчета и анализа коэффициентов (чистого приведенного эффекта, индекса рентабельности инвестиции, внутренней нормы прибыли, срока окупаемости, коэффициента эффективности проекта).

Текущие расходы по годам прогнозируются в первый год эксплуатации 50%, с последующим ежегодным их ростом на 3%. Ставка налога на прибыль – 20%.

Стоимость проекта, тыс. руб.	Выручка от реализации по годам, тыс. руб.					Износ, %	Цена капитала, %	Коэффициент рентабельности, %	Коэффициент дисконтирования, %	
	1	2	3	4	5				R1	R2
8500	5800	7400	6600	5700	6000	20	22	26	22	23

№6 Определить целесообразность вложения средств в организуемый бизнес-проект при заданном сроке окупаемости.

Исходные данные:

Наименование показателя	Величина
1. Инвестиции, тыс. д.е.	3100
2. Доходы от продажи продукции, тыс. д.е.	
1-й год	1200
2-й год	1300
3-й год	1900
4-й год	2000
3. Ставка процента по банковским кредитам:	
1-й год	7
2-й год	10
3-й год	11
4-й год	15
4. Индекс роста цен, коэффициент:	
1-й год	1,4
2-й год	1,5
3-й год	1,6
4-й год	1,7
5. Срок окупаемости, лет	4

#### Тестовые контрольные (аудиторные) задания

Вопросы	Ответы
Как называется группа людей, деятельность которых сознательно координируется для достижения общих значимых целей	...
Как принято называть предполагаемый результат деятельности организации или желаемое конечное состояние организации	...
Какая характеристика сложной организации считается наиболее важной в теории управления	А. Набор взаимосвязанных целей организации Б. Наличие неформальных групп В. Набор ресурсов различных видов Г. Большая численность работающих
Какие виды ресурсов используются для характеристики сложной организации в теории и практике управления	А. Цели и задачи организации Б. Люди В. Внешняя среда Г. Коммуникации
Как называется относительно обособленная часть организации, выполняющая специфические задания и имеющая специфические цели	А. Функциональная область Б. Система В. Подразделение Г. Дочернее предприятие
Что составляет сущность управления сложной организацией (выбрать наиболее правильный ответ)	А. Контроль Б. Руководство В. Координация Г. Лидерство
Руководители какого уровня имеют в своем подчинении только непосредственных исполнителей	...
Каким нормативным актом регламентируются институционально-правовые формы	...

организаций в РФ	
Укажите типы организаций, относящихся к некоммерческим организациям	А. Учреждение Б. Унитарное предприятие В. Казенное предприятие Г. Закрытое акционерное общество
Укажите типы организаций, относящихся к коммерческим организациям	А. Ассоциация предпринимателей Б. Потребительский кооператив В. Открытое акционерное общество Г. Общество с ограниченной ответственностью
Что является высшим органом управления открытым акционерным обществом	А. Генеральный директор Б. Председатель Правления ОАО В. Совет директоров Г. Общее собрание акционеров
Что является высшим органом управления закрытым акционерным обществом	А. Генеральный директор Б. Председатель Правления ЗАО В. Совет директоров Г. Общее собрание акционеров
Какие переменные (факторы) характеризуют внутреннюю среду организации	А. Структура организации Б. Ресурсы организации В. Горизонтальное разделение труда Г. Социальная подсистема
Какие факторы характеризуют внешнюю среду организации	А. Законодательство Б. События в других странах В. Групповые интересы Г. Организационная культура
Какие из перечисленных факторов внешней среды организации относятся к факторам прямого воздействия	А. Поставщики Б. Состояние экономики В. Конкуренты Г. Уровень развития техники в стране
Какие из перечисленных факторов внешней среды организации относятся к факторам косвенного воздействия	А. Групповые интересы Б. Потребители В. Политические изменения Г. Трудовые ресурсы
Указать главную задачу маркетинговых программ предприятий	А. Разработка оптимальной структуры производства Б. Разработка оптимальной структуры организации В. Изучение рынка сбыта Г. Изучение поставщиков и конкурентов
Какая функция управления нацелена на создание эффективной структуры организации	...
Какие основные аспекты имеет функция организации взаимодействия в современном менеджменте	А. Делегирование полномочий Б. Делегирование ответственности В. Деление организации на подразделения Г. Деление организации на функциональные области
Указать функцию управления, посредством реализации которой обеспечивается достижение целей организации	...
Какие обстоятельства обуславливают необходимость управленческого контроля в организации	А. Поддержание успеха Б. Неопределенность будущего В. Конкуренция Г. Стимулирование исполнителей
Укажите разновидности основной продукции основного предприятия черной металлургии – металлургического комбината	А. Чугун. Б. Сталь. В. Прокат. Г. Кокс.

Укажите виды продукции предприятия черной металлургии, различающиеся по степени готовности.	А. Готовая продукция на складе. Б. Полуфабрикаты. В. Незавершенное производство. Г. Возвратные материалы.
Укажите разновидности сырых материалов предприятия черной металлургии	А. Основные материалы. Б. Вспомогательные материалы. В. Добавочные материалы. Г. Полуфабрикаты.
Укажите разновидности топлива, используемого на предприятиях черной металлургии	А. Технологическое топливо. Б. Энергетическое топливо. В. Вспомогательное топливо.
Укажите основные принципы организации производственных процессов	А. Специализация. Б. Параллельность. В. Пропорциональность Г. Ритмичность.
Укажите элементы структуры производственного процесса.	А. Ступень. Б. Операция. В. Приемы. Г. Движения.
Как принято называть производственные процессы, протекающие на одной ступени, когда каждый последующий цикл начинается по окончании предыдущего цикла.	А. Простые. Б. Сложные. В. Периодические. Г. Непрерывные.
Как принято называть производственные процессы, протекающие на нескольких ступенях, когда каждый последующий цикл начинается до окончания предыдущего цикла.	А. Простые. Б. Сложные. В. Периодические. Г. Непрерывные.
Укажите методы расшивки «узких мест» производственных процессов	А. Ускорение операций на узкой ступени. Б. Перегруппировка операций. В. Установка дополнительного оборудования. Г. Создание новой ступени.
Как принято называть тип организации производства, когда на предыдущую ступень процесса поступают очередные порции исходного сырья до завершения обработки предыдущих порций сырья на последующих ступенях	А. Непрерывное производство. Б. Поточное производство. В. Ритмичное производство. Г. Интегративное производство.
Укажите основные виды норм труда, применяемые на предприятиях черной металлургии	А. Норма времени. Б. Норма обслуживания. В. Нормативная численность. Г. Нормы выработки.
Укажите основную форму организации оплаты труда на предприятиях черной металлургии	А. Тарифная система. Б. Сдельная оплата труда. В. Повременная оплата труда. Г. Фонд оплаты труда.
Как принято называть совокупность оплаты труда рабочего по тарифу и доплат за отработанное время.	А. Фонд оплаты труда. Б. Основная заработная плата. В. Дополнительная заработная плата. Г. Система оплаты труда.
Как принято называть форму оплаты труда, основанную на учете количества выработанной продукции	А. Сдельная. Б. Повременная. В. Прямая. Г. Косвенная.
Как принято называть форму оплаты труда, основанную на учете продолжительности отработанного времени.	А. Сдельная. Б. Повременная. В. Прямая. Г. Косвенная.

<p>Как принято называть программу вложения капитала на предприятии с целью последующего получения прибыли</p>	<p>А. Бизнес-план.  Б. Инвестиционный проект.  В. Стратегия предприятия.  Г. План маркетинга.</p>
<p>Укажите основные элементы инвестиционного проекта в черной металлургии</p>	<p>А. Технический проект.  Б. Бизнес-план.  В. ТЭО.  Г. Сметы капитальных затрат.</p>
<p>Укажите основные фазы современного инвестиционного проекта</p>	<p>А. Предынвестиционные исследования.  Б. Инвестиционная фаза.  В. Эксплуатационная фаза.  Г. Ликвидационная фаза.</p>
<p>Укажите основные показатели эффективности инвестиционного проекта, рассчитываемые методами дисконтирования</p>	<p>А. Простая норма прибыли.  Б. Чистая текущая стоимость проекта.  В. Внутренняя норма прибыли проекта.  Г. Дюрация инвестиций.</p>

## Оценочные средства для проведения промежуточной аттестации

### а) Планируемые результаты обучения и оценочные средства для проведения промежуточной аттестации:

Код индикатора	Индикатор достижения компетенции	Оценочные средства
<b>УК-10: Способен принимать обоснованные экономические решения в различных областях жизнедеятельности</b>		
УК-10.1	Понимает экономические законы, категории и принципы, возможности их использования в различных областях жизнедеятельности	<p>Перечень тем для подготовки к зачету с оценкой по дисциплине «Производственный менеджмент»:</p> <ol style="list-style-type: none"> <li>1. Общая характеристика организации и ее ресурсов: люди, технология, материалы, капитал, информация. Простые и сложные организации. Формальные и неформальные организации. Коммерческие и некоммерческие организации.</li> <li>2. Общие аспекты в работе руководителя: содержание, роли, функции управления. Информационные, межличностные роли руководителя, роли, связанные с принятием решений.</li> <li>3. Внутренняя среда организации. Внутренние переменные как результат управленческих решений и их взаимосвязь: цели, задачи, структура, технология, люди.</li> <li>4. Внешняя среда организации. Характеристика факторов прямого и косвенного воздействия: поставщики, потребители, конкуренты, законодательство, уровень экономики, уровень технологии, групповые интересы.</li> <li>5. Организационные структуры управления предприятием</li> </ol>
УК-10.2:	Использует экономические знания для принятия обоснованных экономических решений в различных областях жизнедеятельности	<p><b>Практические задания</b></p> <ol style="list-style-type: none"> <li>1. Изучаются три варианта вложения средств в некоторый трехлетний инвестиционный проект, в котором предполагается получить доход за первый год - 25 млн. руб., за второй - 30 млн. руб., за третий 50 млн. руб. Поступления доходов происходят в конце соответствующего года, а норма доходности прогнозируется на первый год - 10 %, на второй - 15 %, на третий - 20 %. Какие из изучаемых вариантов строительства являются выгодными, если в проект требуется сделать начальные капитальные вложения в размере: 1 вариант строительства - 70 млн. руб., 2 вариант строительства - 75 млн. руб., 3 вариант строительства - 80 млн. руб.</li> <li>2. Предприятие владеет машиной, которая была полностью амортизирована и может быть продана по рыночной стоимости. Есть возможность купить новую машину для замены старой. В этом случае ожидается сокращение издержек производства. Увеличение выпуска товарной продукции не предполагается. Выгодна ли покупка новой машины, если предприятие требует 10%-ную годовую реальную норму дохода на инвестиции?</li> </ol>

Код индикатора	Индикатор достижения компетенции	Оценочные средства																																													
		<p data-bbox="701 359 1102 391">Таблица 5 Исходные данные</p> <table border="1" data-bbox="701 391 2168 678"> <thead> <tr> <th data-bbox="701 391 1057 609">Продажная цена старой машины, тыс.руб.</th> <th data-bbox="1057 391 1413 609">Цена приобретения новой машины, тыс.руб.</th> <th data-bbox="1413 391 1807 609">Годовая сумма сокращения издержек производства от использования новой машины, тыс. руб.</th> <th data-bbox="1807 391 2168 609">Срок использования новой машины, лет</th> </tr> </thead> <tbody> <tr> <td data-bbox="701 609 1057 678">80</td> <td data-bbox="1057 609 1413 678">500</td> <td data-bbox="1413 609 1807 678">70</td> <td data-bbox="1807 609 2168 678">5</td> </tr> </tbody> </table> <p data-bbox="701 721 750 753"><b>№2</b></p> <p data-bbox="701 758 1841 790">Каковы периоды окупаемости каждого из следующих проектов (данные в таблице)</p> <ol data-bbox="701 794 2168 1125" style="list-style-type: none"> <li>1. При условии, что вы хотите использовать метод окупаемости, и период окупаемости равен двум годам, на какой из проектов вы согласитесь?</li> <li>2. Если период окупаемости равен трём годам, какой из проектов вы выберете?</li> <li>3. Если альтернативные издержки составляют 10 %, какие проекты будут иметь положительные чистые текущие стоимости?</li> <li>4. «В методе окупаемости слишком большое значение уделяется потокам денежных средств, возникающим за пределами периода окупаемости». Верно ли это утверждение?</li> <li>5. «Если фирма использует один период окупаемости для всех проектов, вероятно, она одобрит слишком много краткосрочных проектов». Верно, или неверно?</li> </ol> <table border="1" data-bbox="701 1161 2168 1353"> <thead> <tr> <th data-bbox="701 1161 909 1200" rowspan="2">Проект</th> <th colspan="6" data-bbox="1317 1168 1751 1200">Потоки денежных средств (CF)</th> </tr> <tr> <th data-bbox="909 1200 1120 1238">0</th> <th data-bbox="1120 1200 1330 1238">1</th> <th data-bbox="1330 1200 1541 1238">2</th> <th data-bbox="1541 1200 1751 1238">3</th> <th data-bbox="1751 1200 1962 1238">4</th> <th data-bbox="1962 1200 2168 1238">5</th> </tr> </thead> <tbody> <tr> <td data-bbox="701 1238 909 1276">А</td> <td data-bbox="909 1238 1120 1276">-5000</td> <td data-bbox="1120 1238 1330 1276">+1000</td> <td data-bbox="1330 1238 1541 1276">+1000</td> <td data-bbox="1541 1238 1751 1276">+3000</td> <td data-bbox="1751 1238 1962 1276">0</td> <td data-bbox="1962 1238 2168 1276">+3000</td> </tr> <tr> <td data-bbox="701 1276 909 1315">Б</td> <td data-bbox="909 1276 1120 1315">-1000</td> <td data-bbox="1120 1276 1330 1315">0</td> <td data-bbox="1330 1276 1541 1315">+1000</td> <td data-bbox="1541 1276 1751 1315">+2000</td> <td data-bbox="1751 1276 1962 1315">+3000</td> <td data-bbox="1962 1276 2168 1315">+2000</td> </tr> <tr> <td data-bbox="701 1315 909 1353">С</td> <td data-bbox="909 1315 1120 1353">-5000</td> <td data-bbox="1120 1315 1330 1353">+1000</td> <td data-bbox="1330 1315 1541 1353">+1000</td> <td data-bbox="1541 1315 1751 1353">+3000</td> <td data-bbox="1751 1315 1962 1353">+5000</td> <td data-bbox="1962 1315 2168 1353">+1000</td> </tr> </tbody> </table>				Продажная цена старой машины, тыс.руб.	Цена приобретения новой машины, тыс.руб.	Годовая сумма сокращения издержек производства от использования новой машины, тыс. руб.	Срок использования новой машины, лет	80	500	70	5	Проект	Потоки денежных средств (CF)						0	1	2	3	4	5	А	-5000	+1000	+1000	+3000	0	+3000	Б	-1000	0	+1000	+2000	+3000	+2000	С	-5000	+1000	+1000	+3000	+5000	+1000
Продажная цена старой машины, тыс.руб.	Цена приобретения новой машины, тыс.руб.	Годовая сумма сокращения издержек производства от использования новой машины, тыс. руб.	Срок использования новой машины, лет																																												
80	500	70	5																																												
Проект	Потоки денежных средств (CF)																																														
	0	1	2	3	4	5																																									
А	-5000	+1000	+1000	+3000	0	+3000																																									
Б	-1000	0	+1000	+2000	+3000	+2000																																									
С	-5000	+1000	+1000	+3000	+5000	+1000																																									



Код индикатора	Индикатор достижения компетенции	Оценочные средства
<b>ОПК-3: Способен осуществлять профессиональную деятельность с учетом законодательства Российской Федерации, в том числе в области экономики и экологии</b>		
ОПК-3.1:	Владеет навыками применения стандартов, норм и правил в профессиональной области	<ol style="list-style-type: none"> <li>1. Производственные процессы в производстве и основные принципы их организации: специализация, параллельность, пропорциональность, поточность, непрерывность, ритмичность.</li> <li>2. Структура и виды производственных процессов. Простые и сложные производственные процессы. «Узкие» места производственных процессов и методы их устранения. Производственные потоки и применение методов логистики для их оптимизации.</li> <li>3. «Выталкивающая» и «вытягивающая» системы организации производства в условиях предприятия.</li> <li>4. Бережливое производство</li> <li>5. Функция организация взаимодействия на предприятии. Формирование структуры организации и делегирование полномочий. Формирование матричных (проектных) организационных структур в условиях внедрения инновационных разработок.</li> <li>6. Функция мотивации персонала. Методы управления персоналом и материальное стимулирование. Сущность содержательных и процессуальных теорий мотивации в менеджменте.</li> <li>7. Организация и планирование оплаты труда. Роль и значение тарифной системы оплаты труда в черной металлургии. Фонды оплаты труда и затраты предприятия.</li> <li>8. Общая характеристика форм и систем оплаты труда: системы повременной и сдельной форм оплаты труда. Доплаты за неудобства графика, премии, основная и дополнительная заработная плата. Затраты предприятия на выплаты по единому социальному налогу.</li> <li>9. Оценка экономической эффективности принятия управленческих решений на новое строительство, расширение, реконструкцию, техническое перевооружение производства. ТЭО проекта.</li> <li>10. Условия безубыточности производства. Производственная программа и график безубыточности. Точка безубыточности. Методы маржинального анализа и основы принятия краткосрочных управленческих решений по объемам производства продукции.</li> <li>11. Основные направления инновационного развития предприятий в современных условиях.</li> <li>12. ESG-подход к ведению бизнеса</li> </ol> <p><b>Задание.</b> Определить целесообразность вложения средств в организуемый бизнес-проект при заданном сроке окупаемости. Исходные данные:</p>

Код индикатора	Индикатор достижения компетенции	Оценочные средства																																				
		<table border="1" data-bbox="1057 352 1812 895"> <thead> <tr> <th>Наименование показателя</th> <th>Величина</th> </tr> </thead> <tbody> <tr> <td>1. Инвестиции, тыс. д.е.</td> <td>3100</td> </tr> <tr> <td>2. Доходы от продажи продукции, тыс. д.е.</td> <td></td> </tr> <tr> <td>1-й год</td> <td>1200</td> </tr> <tr> <td>2-й год</td> <td>1300</td> </tr> <tr> <td>3-й год</td> <td>1900</td> </tr> <tr> <td>4-й год</td> <td>2000</td> </tr> <tr> <td>3. Ставка процента по банковским кредитам:</td> <td></td> </tr> <tr> <td>1-й год</td> <td>7</td> </tr> <tr> <td>2-й год</td> <td>10</td> </tr> <tr> <td>3-й год</td> <td>11</td> </tr> <tr> <td>4-й год</td> <td>15</td> </tr> <tr> <td>4. Индекс роста цен, коэффициент:</td> <td></td> </tr> <tr> <td>1-й год</td> <td>1,4</td> </tr> <tr> <td>2-й год</td> <td>1,5</td> </tr> <tr> <td>3-й год</td> <td>1,6</td> </tr> <tr> <td>4-й год</td> <td>1,7</td> </tr> <tr> <td>5. Срок окупаемости, лет</td> <td>4</td> </tr> </tbody> </table> <p data-bbox="698 970 2172 1185"><b>Задание.</b> Проектом предусмотрено приобретение машин и оборудования на сумму 150000 у.е.. Инвестиции осуществляются равными частями в течение двух лет. Расходы на оплату труда составляют 50000 у.е., материалы – 25000 у.е.. Предполагаемые доходы ожидаются во второй год в объеме 75000 у.е., третий - 80000 у.е., четвертый - 85000 у.е., пятый - 90000 у.е., шестой - 95000 у.е., седьмой - 100000 у.е. Оцените целесообразность проекта при цене капитала 12% и если это необходимо предложите меры по его улучшению.</p> <p data-bbox="698 1193 1527 1225"><b>Задание.</b> Разработать ESG-стратегию развития предприятия</p> <p data-bbox="698 1233 2172 1449"><b>Задание.</b> Предприятие рассматривает целесообразность приобретения новой технологической линии. Срок эксплуатации 5 лет; износ на оборудование начисляется по методу ускоренной амортизации (%): 25, 25 25, 20, 5 . Выручка от реализации продукции прогнозируется по годам. Текущие расходы по годам оцениваются следующим образом: в первый год эксплуатации линии с последующим ежегодным ростом их на 3%. Рассматривается увеличение оборотных средств. Кредит взят под 15% годовых и возвращается с процентами равными долями за три последних года. Старое оборудование реализуется в первый год</p>	Наименование показателя	Величина	1. Инвестиции, тыс. д.е.	3100	2. Доходы от продажи продукции, тыс. д.е.		1-й год	1200	2-й год	1300	3-й год	1900	4-й год	2000	3. Ставка процента по банковским кредитам:		1-й год	7	2-й год	10	3-й год	11	4-й год	15	4. Индекс роста цен, коэффициент:		1-й год	1,4	2-й год	1,5	3-й год	1,6	4-й год	1,7	5. Срок окупаемости, лет	4
Наименование показателя	Величина																																					
1. Инвестиции, тыс. д.е.	3100																																					
2. Доходы от продажи продукции, тыс. д.е.																																						
1-й год	1200																																					
2-й год	1300																																					
3-й год	1900																																					
4-й год	2000																																					
3. Ставка процента по банковским кредитам:																																						
1-й год	7																																					
2-й год	10																																					
3-й год	11																																					
4-й год	15																																					
4. Индекс роста цен, коэффициент:																																						
1-й год	1,4																																					
2-й год	1,5																																					
3-й год	1,6																																					
4-й год	1,7																																					
5. Срок окупаемости, лет	4																																					

Код индикатора	Индикатор достижения компетенции	Оценочные средства																																																																																																										
		<p>проекта. Ставка налога на прибыль составляет 20%. Исходные данные по вариантам представлены в табл. 1. Необходимо рассчитать денежные потоки по проекту по годам, чистую текущую стоимость проекта (NPV). Ставка дисконтирования – 12%.</p> <table border="1" data-bbox="701 448 2013 895"> <thead> <tr> <th colspan="3" data-bbox="701 448 1227 483">Показатели</th> <th colspan="6" data-bbox="1227 448 2013 483">Варианты</th> </tr> <tr> <td colspan="3" data-bbox="701 483 1227 518"></td> <td data-bbox="1227 483 1357 518">1</td> <td data-bbox="1357 483 1487 518">2</td> <td data-bbox="1487 483 1617 518">3</td> <td data-bbox="1617 483 1747 518">4</td> <td data-bbox="1747 483 1877 518">5</td> <td data-bbox="1877 483 2013 518">6</td> </tr> </thead> <tbody> <tr> <td colspan="3" data-bbox="701 518 1227 553">Стоимость линии, тыс. руб.</td> <td data-bbox="1227 518 1357 553">10000</td> <td data-bbox="1357 518 1487 553">12000</td> <td data-bbox="1487 518 1617 553">13000</td> <td data-bbox="1617 518 1747 553">14000</td> <td data-bbox="1747 518 1877 553">11000</td> <td data-bbox="1877 518 2013 553">14000</td> </tr> <tr> <td data-bbox="701 553 1075 735" rowspan="5">Выручка от реализации по годам, тыс. руб.</td> <td data-bbox="1075 553 1153 735" rowspan="5">г о д ы</td> <td data-bbox="1153 553 1227 588">1</td> <td data-bbox="1227 553 1357 588">8800</td> <td data-bbox="1357 553 1487 588">8600</td> <td data-bbox="1487 553 1617 588">9000</td> <td data-bbox="1617 553 1747 588">9800</td> <td data-bbox="1747 553 1877 588">8500</td> <td data-bbox="1877 553 2013 588">8300</td> </tr> <tr> <td data-bbox="1153 588 1227 624">2</td> <td data-bbox="1227 588 1357 624">9400</td> <td data-bbox="1357 588 1487 624">9200</td> <td data-bbox="1487 588 1617 624">9600</td> <td data-bbox="1617 588 1747 624">10400</td> <td data-bbox="1747 588 1877 624">9000</td> <td data-bbox="1877 588 2013 624">9100</td> </tr> <tr> <td data-bbox="1153 624 1227 659">3</td> <td data-bbox="1227 624 1357 659">10200</td> <td data-bbox="1357 624 1487 659">10000</td> <td data-bbox="1487 624 1617 659">10400</td> <td data-bbox="1617 624 1747 659">11200</td> <td data-bbox="1747 624 1877 659">10000</td> <td data-bbox="1877 624 2013 659">9900</td> </tr> <tr> <td data-bbox="1153 659 1227 694">4</td> <td data-bbox="1227 659 1357 694">10000</td> <td data-bbox="1357 659 1487 694">9800</td> <td data-bbox="1487 659 1617 694">10200</td> <td data-bbox="1617 659 1747 694">11000</td> <td data-bbox="1747 659 1877 694">9900</td> <td data-bbox="1877 659 2013 694">10300</td> </tr> <tr> <td data-bbox="1153 694 1227 729">5</td> <td data-bbox="1227 694 1357 729">8000</td> <td data-bbox="1357 694 1487 729">7800</td> <td data-bbox="1487 694 1617 729">8200</td> <td data-bbox="1617 694 1747 729">9000</td> <td data-bbox="1747 694 1877 729">7800</td> <td data-bbox="1877 694 2013 729">10600</td> </tr> <tr> <td colspan="3" data-bbox="701 735 1227 770">Текущие расходы, тыс. руб.</td> <td data-bbox="1227 735 1357 770">3400</td> <td data-bbox="1357 735 1487 770">3800</td> <td data-bbox="1487 735 1617 770">4800</td> <td data-bbox="1617 735 1747 770">5000</td> <td data-bbox="1747 735 1877 770">3500</td> <td data-bbox="1877 735 2013 770">3300</td> </tr> <tr> <td colspan="3" data-bbox="701 770 1227 805">Оборотные средства, тыс. руб.</td> <td data-bbox="1227 770 1357 805">2500</td> <td data-bbox="1357 770 1487 805">3000</td> <td data-bbox="1487 770 1617 805">2000</td> <td data-bbox="1617 770 1747 805">1000</td> <td data-bbox="1747 770 1877 805">2200</td> <td data-bbox="1877 770 2013 805">3000</td> </tr> <tr> <td colspan="3" data-bbox="701 805 1227 841">Сумма кредита</td> <td data-bbox="1227 805 1357 841">5000</td> <td data-bbox="1357 805 1487 841">6000</td> <td data-bbox="1487 805 1617 841">7000</td> <td data-bbox="1617 805 1747 841">8000</td> <td data-bbox="1747 805 1877 841">6000</td> <td data-bbox="1877 805 2013 841">6000</td> </tr> <tr> <td colspan="3" data-bbox="701 841 1227 895">Ликвидационная стоимость старого оборудования, тыс. руб.</td> <td data-bbox="1227 841 1357 895">4000</td> <td data-bbox="1357 841 1487 895">3500</td> <td data-bbox="1487 841 1617 895">5000</td> <td data-bbox="1617 841 1747 895">5500</td> <td data-bbox="1747 841 1877 895">1500</td> <td data-bbox="1877 841 2013 895">2900</td> </tr> </tbody> </table> <p data-bbox="701 895 2181 970"><b>Задание.</b> Компания должна выбрать одну из двух машин, которые выполняют одни и те же операции, но имеют различный срок службы. Затраты на приобретение и эксплуатацию машин приведены в таблице.</p> <ol data-bbox="701 970 2181 1268" style="list-style-type: none"> <li>1. Какую машину следует купить компании, если ставка дисконта равна 6 %?</li> <li>2. Предположим, что вы финансовый менеджер компании. Если вы приобрели ту или другую машину и отдали её в аренду управляющему производством на весь срок службы машины, какую арендную плату вы можете назначить.</li> <li>3. Обычно арендная плата, описанная в вопросе (2), устанавливается предположительно - на основе расчёта и интерпретации равномерных годовых затрат. Предположим, вы действительно купили одну из машин и отдали её в аренду управляющему производством. Какую ежегодную арендную плату вы можете устанавливать на будущее, если темп инфляции составляет 8 % в год?</li> </ol> <p data-bbox="701 1268 2181 1343">Примечание: арендная плата, рассчитанная в вопросе (1), представляет собой реальные потоки денежных средств. Вы должны скорректировать величину арендной платы с учётом инфляции.</p> <p data-bbox="2049 1343 2181 1378" style="text-align: right;">Таблица</p> <table border="1" data-bbox="701 1378 2181 1453"> <thead> <tr> <th data-bbox="701 1378 1189 1414">Годы</th> <th data-bbox="1189 1378 1675 1414">Машина А</th> <th data-bbox="1675 1378 2181 1414">Машина Б</th> </tr> </thead> <tbody> <tr> <td data-bbox="701 1414 1189 1453">0</td> <td data-bbox="1189 1414 1675 1453">40000</td> <td data-bbox="1675 1414 2181 1453">50000</td> </tr> </tbody> </table>	Показатели			Варианты									1	2	3	4	5	6	Стоимость линии, тыс. руб.			10000	12000	13000	14000	11000	14000	Выручка от реализации по годам, тыс. руб.	г о д ы	1	8800	8600	9000	9800	8500	8300	2	9400	9200	9600	10400	9000	9100	3	10200	10000	10400	11200	10000	9900	4	10000	9800	10200	11000	9900	10300	5	8000	7800	8200	9000	7800	10600	Текущие расходы, тыс. руб.			3400	3800	4800	5000	3500	3300	Оборотные средства, тыс. руб.			2500	3000	2000	1000	2200	3000	Сумма кредита			5000	6000	7000	8000	6000	6000	Ликвидационная стоимость старого оборудования, тыс. руб.			4000	3500	5000	5500	1500	2900	Годы	Машина А	Машина Б	0	40000	50000
Показатели			Варианты																																																																																																									
			1	2	3	4	5	6																																																																																																				
Стоимость линии, тыс. руб.			10000	12000	13000	14000	11000	14000																																																																																																				
Выручка от реализации по годам, тыс. руб.	г о д ы	1	8800	8600	9000	9800	8500	8300																																																																																																				
		2	9400	9200	9600	10400	9000	9100																																																																																																				
		3	10200	10000	10400	11200	10000	9900																																																																																																				
		4	10000	9800	10200	11000	9900	10300																																																																																																				
		5	8000	7800	8200	9000	7800	10600																																																																																																				
Текущие расходы, тыс. руб.			3400	3800	4800	5000	3500	3300																																																																																																				
Оборотные средства, тыс. руб.			2500	3000	2000	1000	2200	3000																																																																																																				
Сумма кредита			5000	6000	7000	8000	6000	6000																																																																																																				
Ликвидационная стоимость старого оборудования, тыс. руб.			4000	3500	5000	5500	1500	2900																																																																																																				
Годы	Машина А	Машина Б																																																																																																										
0	40000	50000																																																																																																										

Код индикатора	Индикатор достижения компетенции	Оценочные средства		
		1	10000	8000
		2	10000	8000
		3	10000	8000
		4	-	8000
ОПК-3.2:	Использует законодательство Российской Федерации при осуществлении профессиональной деятельности	<p><b>Вопросы к зачету с оценкой:</b></p> <ol style="list-style-type: none"> <li>1. Операционная деятельность предприятия. Повышение эффективности операционной деятельности</li> <li>2. Структура и виды производственных процессов. Простые и сложные производственные процессы. «Узкие» места производственных процессов и методы их устранения. Производственные потоки и применение методов логистики для их оптимизации.</li> <li>3. «Выталкивающая» и «вытягивающая» системы организации производства в условиях предприятия.</li> <li>4. Бережливое производство в условиях российского законодательства</li> <li>5. Управление затратами на производство и реализацию продукции</li> <li>6. Постоянные и переменные затраты</li> <li>7. Внебюджетные расходы/доходы</li> <li>8. Пути снижения затрат на производство и реализацию продукции</li> <li>9. Инвестиционная деятельность предприятия. Нормативы и стандарты РФ.</li> </ol> <p><b>Задание.</b> Продукция предприятия N пользуется большим спросом и это дает возможность руководству рассматривать проект увеличения производительности предприятия за счет выпуска новой продукции уже через месяц. С этой целью необходимо следующее:</p> <ol style="list-style-type: none"> <li>1. Дополнительные затраты на приобретение линии стоимостью = 425 тыс. долл.</li> <li>2. Увеличение оборотного капитала на 94 тыс. долл.</li> <li>3. Увеличение эксплуатационных затрат: <ol style="list-style-type: none"> <li>а) расходы на оплату труда персонала в первый год = 116 тыс. долл. и в дальнейшем будут увеличиваться на 10 тыс. долл. ежегодно;</li> <li>б) приобретение исходного сырья для дополнительного выпуска = 137 тыс. долл. и в дальнейшем будут увеличиваться по 3 тыс. долл. на каждую 1 тыс. дополнительной продукции;</li> <li>в) другие дополнительные ежегодные затраты составят 40 тыс. долл.</li> </ol> </li> </ol>		

Код индикатора	Индикатор достижения компетенции	Оценочные средства														
		<p>4. Объем реализации новой продукции по годам составит (тыс. шт.):</p> <table border="1" data-bbox="719 389 1464 667"> <tbody> <tr> <td>1-й год</td> <td>20</td> </tr> <tr> <td>2-й год</td> <td>22</td> </tr> <tr> <td>3-й год</td> <td>24</td> </tr> <tr> <td>4-й год</td> <td>26</td> </tr> <tr> <td>5-й год</td> <td>28</td> </tr> <tr> <td>6-й год</td> <td>27</td> </tr> <tr> <td>7-й год</td> <td>25</td> </tr> </tbody> </table> <p>5. Цена реализации продукции в 1-й год 30 у.е. за единицу и будет ежегодно увеличиваться на 1,5 у.е..</p> <p>6. Амортизация производится равными долями в течение всего срока службы оборудования. Через 7 лет рыночная стоимость оборудования составит 14% от его первоначальной стоимости.</p> <p>7. Затраты на ликвидацию через 7 лет составят 10% от рыночной стоимости оборудования.</p> <p>8. Для приобретения оборудования необходимо взять долгосрочный кредит, равный стоимости оборудования, под 13% годовых сроком на 5 лет. Возврат основной суммы осуществляется, начиная со второго года (платежи в конце года) равными платежами.</p> <p>9. Норма дохода на капитал 30%. Налог на прибыль 20%. Ставка процента (i) равна 21% и рассчитывается по формуле:  <math display="block">i = a + b + c,</math> где a – размер валютного депозита;  b – уровень риска данного проекта;  c – уровень инфляции на валютном рынке.  <math display="block">i = 10 + 3 + 8</math> (по условию).</p> <p>10. В качестве проверяемых на риск факторов выбираются:</p> <p>а) дополнительное увеличение базовых объемов продукции на 1% ежегодно, начиная со второго года;</p> <p>б) увеличение проектируемого уровня инфляции до 12%;</p> <p>в) рост величины дополнительных ежегодных затрат на 40 тыс. долл.</p> <p>Определить:</p> <ol style="list-style-type: none"> <li>1. Чистую ликвидационную стоимость оборудования.</li> <li>2. Эффект от инвестиционной, операционной и финансовой деятельности.</li> </ol>	1-й год	20	2-й год	22	3-й год	24	4-й год	26	5-й год	28	6-й год	27	7-й год	25
1-й год	20															
2-й год	22															
3-й год	24															
4-й год	26															
5-й год	28															
6-й год	27															
7-й год	25															

Код индикатора	Индикатор достижения компетенции	Оценочные средства																																																
		<p>3. Поток реальных денег.  4. Сальдо реальных денег.  5. Сальдо накопленных реальных денег.  6. Основные показатели эффективности проекта:  а) чистый приведенный доход;  б) индекс доходности;  в) внутреннюю норму доходности.  7. Сделать выводы о возможности реализации проекта и разработать предложения по повышению его эффективности.</p> <p><b>Задание:</b> На основании данных, представленных в таблице, постройте диаграмму Ямазуми</p> <p>1. Проведите анализ карты работы и выявите операции, по времени цикла существенно влияющие на обеспечение требуемого такта обработки и сборки деталей. Время такта (цикла) составляет 45 секунд.  2. Укажите операции, на которых недозагружены рабочие места в пределах заданного времени такта?  3. Определите соотношение видов работ по времени на шестой операции (в %):</p> <ul style="list-style-type: none"> <li>▪ Потери –</li> <li>▪ Не добавляет ценность –</li> <li>▪ Добавляет ценность –</li> </ul> <table border="1" data-bbox="698 994 2168 1453"> <thead> <tr> <th>Номер операции</th> <th>Название операции</th> <th>Время, с</th> <th>Характеристика времени</th> </tr> </thead> <tbody> <tr> <td>1</td> <td>Установка 1</td> <td></td> <td></td> </tr> <tr> <td>1_1</td> <td></td> <td>5</td> <td>Потери</td> </tr> <tr> <td>1_2</td> <td></td> <td>10</td> <td>Не добавляет ценность</td> </tr> <tr> <td>1_3</td> <td></td> <td>5</td> <td>Не добавляет ценность</td> </tr> <tr> <td>1_4</td> <td></td> <td>9</td> <td>Не добавляет ценность</td> </tr> <tr> <td>1_5</td> <td></td> <td>9</td> <td>Не добавляет ценность</td> </tr> <tr> <td>1_6</td> <td></td> <td>10</td> <td>Добавляет ценность</td> </tr> <tr> <td>2</td> <td>Изготовление</td> <td></td> <td></td> </tr> <tr> <td>2_1</td> <td></td> <td>6</td> <td>Добавляет ценность</td> </tr> <tr> <td>2_2</td> <td></td> <td>9</td> <td>Не добавляет ценность</td> </tr> <tr> <td>2_3</td> <td></td> <td>10</td> <td>Не добавляет ценность</td> </tr> </tbody> </table>	Номер операции	Название операции	Время, с	Характеристика времени	1	Установка 1			1_1		5	Потери	1_2		10	Не добавляет ценность	1_3		5	Не добавляет ценность	1_4		9	Не добавляет ценность	1_5		9	Не добавляет ценность	1_6		10	Добавляет ценность	2	Изготовление			2_1		6	Добавляет ценность	2_2		9	Не добавляет ценность	2_3		10	Не добавляет ценность
Номер операции	Название операции	Время, с	Характеристика времени																																															
1	Установка 1																																																	
1_1		5	Потери																																															
1_2		10	Не добавляет ценность																																															
1_3		5	Не добавляет ценность																																															
1_4		9	Не добавляет ценность																																															
1_5		9	Не добавляет ценность																																															
1_6		10	Добавляет ценность																																															
2	Изготовление																																																	
2_1		6	Добавляет ценность																																															
2_2		9	Не добавляет ценность																																															
2_3		10	Не добавляет ценность																																															

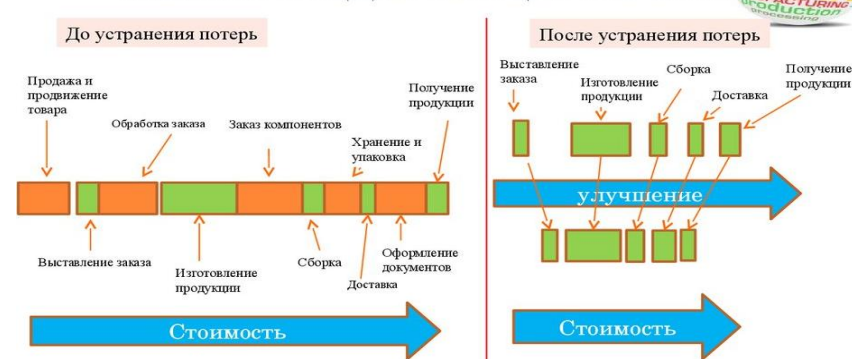
Код индикатора	Индикатор достижения компетенции	Оценочные средства			
		2_4		7	Потери
		3	Обработка		
		3_1		9	Добавляет ценность
		3_2		9	Добавляет ценность
		3_3		6	Не добавляет ценность
		3_4		9	Добавляет ценность
		3_5		9	Добавляет ценность
		3_6		6	Не добавляет ценность
		3_7		9	Добавляет ценность
		3_8		9	Добавляет ценность
		3_9		8	Не добавляет ценность
		4	Установка 2		
		4_1		10	Не добавляет ценность
		4_2		5	Не добавляет ценность
		4_3		7	Добавляет ценность
		4_4		6	Не добавляет ценность
		4_5		8	Добавляет ценность
		4_6		8	Добавляет ценность
		5	Закрепление		
		5_1		10	Потери
		5_2		8	Добавляет ценность
		5_3		6	Добавляет ценность
		5_4		7	Добавляет ценность
		5_5		5	Добавляет ценность
		5_6		5	Добавляет ценность
		5_7		10	Добавляет ценность
		6	Сборка 1		
		6_1		7	Потери
		6_2		8	Потери

Код индикатора	Индикатор достижения компетенции	Оценочные средства			
		6_3		10	Не добавляет ценность
		6_4		7	Добавляет ценность
		6_5		10	Добавляет ценность
		6_6		5	Добавляет ценность
		7	Сборка 2		
		7_1		5	Потери
		7_2		7	Добавляет ценность
		7_3		5	Добавляет ценность
		7_4		6	Добавляет ценность

**Задание.** Используя данные и материалы производственной практики постройте фактический поток создания ценности на выбранном предприятии. Ваш отчет, помимо карты ПСС, должен содержать подробное текстовое описание производственного процесса предприятия или процесса основной деятельности. Ваше описание процесса должно стать информационной базой для разработки карты текущего потока создания стоимости. В отчет также должны войти:

- перечень условных обозначений и символов, используемых Вами при разработке карты текущего ПСС;
- алгоритм выполнения Карты ПСС, содержащий комментарии разработчика.

### ПОТОК СОЗДАНИЯ ЦЕННОСТИ





Код индикатора	Индикатор достижения компетенции	Оценочные средства																																				
		<p><b><u>Задача</u></b> Используя средства автоматизированного проектирования провести ABC-анализ. Предприятие выпускает 8 видов продукции. Цена и годовой спрос на них указаны в таблице.</p> <table border="1" data-bbox="701 448 2170 715"> <thead> <tr> <th data-bbox="701 448 913 488">Продукт</th> <th data-bbox="913 448 1068 488">А</th> <th data-bbox="1068 448 1223 488">В</th> <th data-bbox="1223 448 1377 488">С</th> <th data-bbox="1377 448 1532 488">D</th> <th data-bbox="1532 448 1686 488">E</th> <th data-bbox="1686 448 1841 488">F</th> <th data-bbox="1841 448 1995 488">G</th> <th data-bbox="1995 448 2170 488">K</th> </tr> </thead> <tbody> <tr> <td data-bbox="701 488 913 563">Цена, руб./ед.</td> <td data-bbox="913 488 1068 563">4</td> <td data-bbox="1068 488 1223 563">2</td> <td data-bbox="1223 488 1377 563">4</td> <td data-bbox="1377 488 1532 563">10</td> <td data-bbox="1532 488 1686 563">2</td> <td data-bbox="1686 488 1841 563">10</td> <td data-bbox="1841 488 1995 563">1</td> <td data-bbox="1995 488 2170 563">20</td> </tr> <tr> <td data-bbox="701 563 913 638">Годовой спрос, ед.</td> <td data-bbox="913 563 1068 638">250</td> <td data-bbox="1068 563 1223 638">2000</td> <td data-bbox="1223 563 1377 638">1000</td> <td data-bbox="1377 563 1532 638">7000</td> <td data-bbox="1532 563 1686 638">1500</td> <td data-bbox="1686 563 1841 638">2000</td> <td data-bbox="1841 563 1995 638">10000</td> <td data-bbox="1995 563 2170 638">100</td> </tr> <tr> <td data-bbox="701 638 913 715">Выручка, руб./год</td> <td data-bbox="913 638 1068 715"></td> <td data-bbox="1068 638 1223 715"></td> <td data-bbox="1223 638 1377 715"></td> <td data-bbox="1377 638 1532 715"></td> <td data-bbox="1532 638 1686 715"></td> <td data-bbox="1686 638 1841 715"></td> <td data-bbox="1841 638 1995 715"></td> <td data-bbox="1995 638 2170 715"></td> </tr> </tbody> </table> <p data-bbox="701 719 2170 786">Задание: Провести ABC-анализ и выявить наименее прибыльную группу товаров. Результаты анализа показывают значимость продукции для компании.</p> <p data-bbox="701 791 2170 826"><input checked="" type="checkbox"/> Категории товаров С следует уделять меньше внимания или вообще отказаться от их реализации.</p> <p data-bbox="701 831 2170 866">Распределение: Группа А – 80% выручки; Группа В – 15%, С -5%.</p>	Продукт	А	В	С	D	E	F	G	K	Цена, руб./ед.	4	2	4	10	2	10	1	20	Годовой спрос, ед.	250	2000	1000	7000	1500	2000	10000	100	Выручка, руб./год								
Продукт	А	В	С	D	E	F	G	K																														
Цена, руб./ед.	4	2	4	10	2	10	1	20																														
Годовой спрос, ед.	250	2000	1000	7000	1500	2000	10000	100																														
Выручка, руб./год																																						

**б) Порядок проведения промежуточной аттестации, показатели и критерии оценивания:**

Аттестация по дисциплине «Производственный менеджмент» включает практические задания, выявляющие степень сформированности умений и владений, проводится в форме зачета с оценкой.

Зачет с оценкой по данной дисциплине проводится в форме теста и выполнения одного практического задания.

**Показатели и критерии оценивания зачета с оценкой:**

– на оценку **«отлично»** (5 баллов) – обучающийся демонстрирует высокий уровень сформированности компетенций, всестороннее, систематическое и глубокое знание учебного материала, свободно выполняет практические задания, свободно оперирует знаниями, умениями, применяет их в ситуациях повышенной сложности.

– на оценку **«хорошо»** (4 балла) – обучающийся демонстрирует средний уровень сформированности компетенций: основные знания, умения освоены, но допускаются незначительные ошибки, неточности, затруднения при аналитических операциях, переносе знаний и умений на новые, нестандартные ситуации.

– на оценку **«удовлетворительно»** (3 балла) – обучающийся демонстрирует пороговый уровень сформированности компетенций: в ходе контрольных мероприятий допускаются ошибки, проявляется отсутствие отдельных знаний, умений, навыков, обучающийся испытывает значительные затруднения при оперировании знаниями и умениями при их переносе на новые ситуации.

– на оценку **«неудовлетворительно»** (2 балла) – обучающийся демонстрирует знания не более 20% теоретического материала, допускает существенные ошибки, не может показать интеллектуальные навыки решения простых задач.

– на оценку **«неудовлетворительно»** (1 балл) – обучающийся не может показать знания на уровне воспроизведения и объяснения информации, не может показать интеллектуальные навыки решения простых задач.