

МИНИСТЕРСТВО НАУКИ И ВЫСШЕГО ОБРАЗОВАНИЯ  
РОССИЙСКОЙ ФЕДЕРАЦИИ

Федеральное государственное бюджетное образовательное учреждение  
высшего образования  
«Магнитогорский государственный технический университет им. Г.И.  
Носова»



УТВЕРЖДАЮ  
Директор ИГО  
Т.Е. Абрамзон

14.02.2023 г.

**РАБОЧАЯ ПРОГРАММА ДИСЦИПЛИНЫ (МОДУЛЯ)**

***ДЕЛОВОЙ ИНОСТРАННЫЙ ЯЗЫК***

Направление подготовки (специальность)  
21.05.04 Горное дело

Направленность (профиль/специализация) программы  
Горные машины и оборудование

Уровень высшего образования - специалист

Форма обучения  
очная


Институт/	Институт гуманитарного образования
Кафедра	Иностранных языков по техническим направлениям
Курс	3
Семестр	5

Магнитогорск  
2023 год

Рабочая программа составлена на основе ФГОС ВО - специалитет по специальности 21.05.04 Горное дело (приказ Минобрнауки России от 12.08.2020 г. № 987)


Рабочая программа рассмотрена и одобрена на заседании кафедры Иностранных языков по техническим направлениям

09.02.2023, протокол № 6

Зав. кафедрой  Н.Н. Зеркина

Рабочая программа одобрена методической комиссией ИГО

14.02.2023 г. протокол № 6


Председатель  Т.Е. Абрамзон

Согласовано:

Зав. кафедрой Горных машин и транспортно-технологических комплексов

 А.М. Мажитов

Рабочая программа составлена:

доцент кафедры ИЯпоТН, канд. филол. наук  Е.А. Ломакина

Рецензент:

зав. кафедрой ЛиП, канд. филол. наук  Т.В. Акашева

## Лист актуализации рабочей программы

---

Рабочая программа пересмотрена, обсуждена и одобрена для реализации в 2024 - 2025 учебном году на заседании кафедры Иностранных языков по техническим направлениям

Протокол от \_\_\_\_\_ 20\_\_ г. № \_\_\_\_  
Зав. кафедрой \_\_\_\_\_ Н.Н. Зеркина

---

Рабочая программа пересмотрена, обсуждена и одобрена для реализации в 2025 - 2026 учебном году на заседании кафедры Иностранных языков по техническим направлениям

Протокол от \_\_\_\_\_ 20\_\_ г. № \_\_\_\_  
Зав. кафедрой \_\_\_\_\_ Н.Н. Зеркина

---

Рабочая программа пересмотрена, обсуждена и одобрена для реализации в 2026 - 2027 учебном году на заседании кафедры Иностранных языков по техническим направлениям

Протокол от \_\_\_\_\_ 20\_\_ г. № \_\_\_\_  
Зав. кафедрой \_\_\_\_\_ Н.Н. Зеркина

---

Рабочая программа пересмотрена, обсуждена и одобрена для реализации в 2027 - 2028 учебном году на заседании кафедры Иностранных языков по техническим направлениям

Протокол от \_\_\_\_\_ 20\_\_ г. № \_\_\_\_  
Зав. кафедрой \_\_\_\_\_ Н.Н. Зеркина

---

Рабочая программа пересмотрена, обсуждена и одобрена для реализации в 2028 - 2029 учебном году на заседании кафедры Иностранных языков по техническим направлениям

Протокол от \_\_\_\_\_ 20\_\_ г. № \_\_\_\_  
Зав. кафедрой \_\_\_\_\_ Н.Н. Зеркина

---

Рабочая программа пересмотрена, обсуждена и одобрена для реализации в 2029 - 2030 учебном году на заседании кафедры Иностранных языков по техническим направлениям

Протокол от \_\_\_\_\_ 20\_\_ г. № \_\_\_\_  
Зав. кафедрой \_\_\_\_\_ Н.Н. Зеркина

### **1 Цели освоения дисциплины (модуля)**

Целями освоения дисциплины «Деловой иностранный язык» являются:

- повышение уровня иноязычной компетенции, достигнутого на предыдущей ступени образования;
- формирование достаточного уровня иноязычной коммуникативной компетенции для получения и обмена информацией в устной и письменной формах в профессиональной деятельности.

### **2 Место дисциплины (модуля) в структуре образовательной программы**

Дисциплина Деловой иностранный язык входит в обязательную часть учебного плана образовательной программы.

Для изучения дисциплины необходимы знания (умения, владения), сформированные в результате изучения дисциплин/ практик:

Иностранный язык

### **3 Компетенции обучающегося, формируемые в результате освоения дисциплины (модуля) и планируемые результаты обучения**

В результате освоения дисциплины (модуля) «Деловой иностранный язык» обучающийся должен обладать следующими компетенциями:

Код индикатора	Индикатор достижения компетенции
УК-4	Способен применять современные коммуникативные технологии, в том числе на иностранном(ых) языке(ах), для академического и профессионального взаимодействия
УК-4.1	Устанавливает контакты и организует общение в соответствии с потребностями совместной деятельности, используя современные коммуникационные технологии
УК-4.2	Составляет деловую документацию, создает различные академические или профессиональные тексты на русском и иностранном языках
УК-4.3	Представляет результаты исследовательской и проектной деятельности на различных публичных мероприятиях, участвует в академических и профессиональных дискуссиях на русском и иностранном языках



2.1 Терминология Особенности перевода терминов. Терминологический словарь по направлению подготовки. Иноязычные сокращения, реалии, клише, многозначные слова, служебные слова и их русские эквиваленты.	5			8/4И	20,9	Выполнение перевода предложений, письменных заданий по теме. Поиск информации по теме в электронных базах данных. Составление терминологического словаря (тезауруса). Составление терминологического словаря. Выполнение письменных заданий.	устный опрос терминологической лексики. Проверка письменных работ по теме Проверка письменных работ устный опрос терминологической лексики.	УК-4.1, УК-4.2, УК-4.3
Итого по разделу				8/4И	20,9			
3. Грамматические конструкции, характерные для научно — технической информации на иностранном языке.								
3.1 Развитие умений и навыков чтения и письма по теме «Грамматические конструкции, характерные для научно — технической информации на иностранном языке.» Развитие умений и навыков оперирования грамматическим материалом: «Грамматические конструкции, характерные для научно — технической информации на иностранном языке.»	5			6/2И	14	Выполнение письменных заданий. Поиск информации по теме в электронных базах данных.	Проверка письменного сообщения Проверка выполнения грамматических упражнений Устный опрос по теме	УК-4.1, УК-4.2, УК-4.3
Итого по разделу				6/2И	14			
4. Трансформации в процессе перевода текстов по специальности.								
4.1 Развитие умений и навыков чтения и письма и перевода по теме: «Трансформации в процессе перевода текстов по специальности.» Развитие навыков говорения при переводе с учетом Трансформации в процессе перевода текстов по специальности.	5			8/2,4И	9	Выполнение перевода предложений, письменных заданий по теме.	Выборочный опрос, проверка письменных работ Проверка письменного задания	УК-4.1, УК-4.2, УК-4.3
Итого по разделу				8/2,4И	9			
5. Структура и организация профессионального текста в устной и письменной формах.								

5.1 Развитие умений и навыков чтения и письма и перевода по теме: «Структура и организация профессионального текста в устной и письменной формах.» Развитие навыков говорения по теме «Структура и организация профессионального текста в устной и письменной формах.» Диагностика уровня сформированности указанной иноязычной компетенции	5		6/2И	10	Выполнение перевода предложений, письменных заданий Поиск информации в электронных базах данных. Подготовка устных и письменных сообщений (презентаций) по специальности.	Выборочный опрос, проверка сообщений письменных работ Представление презентаций Проверка понимания прочитанного профессионального текста	УК-4.1, УК-4.2, УК-4.3
Итого по разделу			6/2И	10			
Итого за семестр			36/14,4 И	71,9		зачёт	
Итого по дисциплине			36/14,4 И	71,9		зачет	

## **5 Образовательные технологии**

В соответствии с требованиями ФГОС 3++ ВО по реализации компетентностного подхода программа дисциплины «Бизнес английский» предусматривает:

- использование в учебном процессе активных и интерактивных форм проведения занятий с целью формирования и развития иноязычной коммуникативной компетенции обучающихся;
- использование аудио- и видеоматериалов, ИНТЕРНЕТ - ресурсов на практических занятиях;
- использование электронных образовательных ресурсов по темам практических занятий;
- поиск и изучение медийных текстов по обозначенной проблематике;
- использование разных форм внеаудиторной работы, таких как организация праздников и тематических вечеров, студенческих научных конференций; встреч с носителями языка.

Для достижения планируемых результатов обучения, в курсе «Иностранный язык» используются следующие образовательные технологии:

1. Информационно-развивающие технологии, направленные на формирование системы знаний, запоминание и свободное оперирование ими.

Используется коммуникативно - когнитивный метод, самостоятельное изучение литературы, применение новых информационных технологий для самостоятельного пополнения знаний, включая использование технических и электронных средств информации.

2. Деятельностные, практико-ориентированные технологии, направленные на формирование системы профессиональных практических умений при проведении экспериментальных исследований, обеспечивающих возможность качественно выполнять профессиональную деятельность.

3. Развивающие проблемно-ориентированные технологии, направленные на формирование и развитие проблемного мышления, мыслительной активности, способности видеть и формулировать проблемы, выбирать способы и средства для их решения. Используется коллективная деятельность в группах при выполнении практических заданий, решение задач в условных ситуациях деловой и профессиональной коммуникации.

4. Личностно-ориентированные технологии обучения, обеспечивающие в ходе учебного процесса учет различных способностей обучаемых, создание необходимых условий для развития их индивидуальных навыков, развитие активности личности в учебном процессе. Личностно-ориентированные технологии обучения реализуются в результате индивидуального общения преподавателя и студента при презентациях сообщений и докладов, письменных работ и при выполнении домашних индивидуальных заданий.

## **6 Учебно-методическое обеспечение самостоятельной работы обучающихся**

Представлено в приложении 1.

## **7 Оценочные средства для проведения промежуточной аттестации**

Представлены в приложении 2.

## **8 Учебно-методическое и информационное обеспечение дисциплины**

### **а) Основная литература:**

Английский язык



1. Зеркина, Н. Н. English for professional purposes : практикум / Н. Н. Зеркина, О. В. Кисель ; МГТУ. - Магнитогорск : МГТУ, 2018. - 1 электрон. опт. диск (CD-ROM). - Загл. с титул. экрана. - URL: <https://magtu.informsystema.ru/uploader/fileUpload?name=3531.pdf&show=dcatalogues/1/1515176/3531.pdf&view=true> (дата обращения: 04.10.2019). - Макрообъект. - Текст : электронный. - Сведения доступны также на CD-ROM.

2. Полякова, Л. С. Основы технического перевода : учебно-методическое пособие / Л. С. Полякова, Ю. В. Южакова ; МГТУ. - Магнитогорск : МГТУ, 2017. - 1 электрон. опт. диск (CD-ROM). - Загл. с титул. экрана. - Текст англ., рус. - URL: <https://magtu.informsystema.ru/uploader/fileUpload?name=3409.pdf&show=dcatalogues/1/1139722/3409.pdf&view=true> (дата обращения: 04.10.2019). - Макрообъект. - Текст : электронный. - ISBN 978-5-9967-1044-7. - Сведения доступны также на CD-ROM.

3. Торбан, И.Е. Мини-грамматика английского языка [Электронный ресурс]: Справочное пособие / И.Е. Торбан. - 3-е изд., перераб. и испр. - М.: НИЦ ИНФРА-М, 2014. - 112 с. - Режим доступа: <http://znanium.com/bookread.php?book=450864> - Загл. с экрана. - ISBN 978-5-16-003174-

#### Немецкий язык

1. Антропова, Л. И. Практикум по немецкому языку "Иностранный язык в профессиональной деятельности" ( для магистрантов) / Л. И. Антропова, О. Н. Афанасьева ; МГТУ. - Магнитогорск : МГТУ, 2017. - 1 электрон. опт. диск (CD-ROM). - URL: <https://magtu.informsystema.ru/uploader/fileUpload?name=3140.pdf&show=dcatalogues/1/1136432/3140.pdf&view=true> (дата обращения 04.10.2019). - Макрообъект. - Текст : электронный.

2. А. И., Дубских. DEUTSCHE GRAMMATIK [Электронный ресурс] : учебное пособие / МГТУ. - Магнитогорск : МГТУ, 2018. - 1 электрон. опт. диск (CD-ROM). - Текст рус., нем. - Для: ЭЗБУИ. - ISBN 978-5-9967-1104-8 : <https://magtu.informsystema.ru/uploader/fileUpload?name=3442.pdf&show=dcatalogues/1/1514253/3442.pdf&view=true>

#### Французский язык

1. Багана, Ж. Parlons francais. Поговорим по-французски [Электронный ресурс]: учебное пособие / Ж. Багана, Л.М. Шашкин, Е.В. Хапилина. - М.: Флинта: Наука, 2011. - 144 с. - Режим доступа:- <http://znanium.com/catalog.php?bookinfo=405871> - Загл. с экрана. - ISBN 978-5-9765-1020-3.

2. Залавина, Т. Ю. Франция. Страна. Люди Ч. 1: учебное пособие / МГТУ. - Магнитогорск: МГТУ, 2017. <https://magtu.informsystema.ru/uploader/fileUpload?name=3158.pdf&show=dcatalogues/1/1136492/3158.pdf&view=true> (дата обращения 04.10.2019).

#### **б) Дополнительная литература:**

##### Английский язык:

1. Полякова, Л. С. Лексико-грамматические трудности технического перевода с английского языка на русский : учебно-методическое пособие / Л. С. Полякова, Ю. В. Южакова ; МГТУ. - Магнитогорск : МГТУ, 2017. - 1 электрон. опт. диск (CD-ROM). - ISBN 978-5-9967-1045-4. - URL: <https://magtu.informsystema.ru/uploader/fileUpload?name=3408.pdf&show=dcatalogues/1/1139716/3408.pdf&view=true> (дата обращения: 03.09.2019). - Макрообъект. - Текст : электронный.

2. SELF-STUDY ENGLISH. STEP II : практикум / Ю. В. Южакова, Л. С. Полякова, О. А. Лукина, А. Г. Кладова ; МГТУ. - Магнитогорск : МГТУ, 2018. - 1 электрон. опт. диск (CD-ROM). - Загл. с титул. экрана. - URL: <https://magtu.informsystema.ru/uploader/fileUpload?name=3783.pdf&show=dcatalogues/1/1527929/3783.pdf&view=true> (дата обращения: 15.10.2019). - Макрообъект. - Текст : электронный. - Сведения доступны также на CD-ROM.

3. Южакова, Ю. В. SELF-STUDY ENGLISH. STEP III : практикум / Ю. В. Южакова, Л. С. Полякова, О. А. Лукина ; МГТУ. - Магнитогорск : МГТУ, 2018. - 1

электрон. опт. диск (CD-ROM). - Загл. с титул. экрана. - URL: <https://magtu.informsystema.ru/uploader/fileUpload?name=3782.pdf&show=dcatalogues/1/1527908/3782.pdf&view=true>

**Немецкий язык:**

1. Коплякова, Е.С. Немецкий язык для студентов технических специальностей [Электронный ресурс]: учебное пособие / Е.С. Коплякова, Ю.В. Максимов, Т.В. Веселова. - М.: Форум: НИЦ ИНФРА-М, 2013. - 272 с. - Режим доступа: <http://znanium.com/bookread.php?book=397793> - Загл. с экрана. - ISBN 978-5-91134-728-4.

2. Журавлева, А. А. Professional Reading in English, French and German : учебно-методическое пособие / А. А. Журавлева, Т. Ю. Залавина, Л. А. Шорохова ; МГТУ. - Магнитогорск : МГТУ, 2016. - 1 электрон. опт. диск (CD-ROM). - Загл. с титул. экрана. - URL: <https://magtu.informsystema.ru/uploader/fileUpload?name=17.pdf&show=dcatalogues/1/1130251/17.pdf&view=true> (дата обращения: 04.10.2019). - Макрообъект. - Текст : электронный. - Сведения доступны также на CD-ROM.

**Французский язык:**

1. Скорик Л.Г. Грамматика французского языка. Теория и практика: Учебное пособие / Скорик Л.Г. - М.:МПГУ, 2014. - 240 с.: ISBN 978-5-4263-0140-5 - Режим доступа: <http://znanium.com/catalog/product/758091>

2. Харитоновна И.В., Беляева Е., Бачинская А.С Французский язык: базовый курс: Учебник / Харитоновна И.В., Беляева Е., Бачинская А.С. - М.:Прометей, 2013. - 406 с. ISBN 978-5-7042-2486-0 - Режим доступа: <http://znanium.com/catalog/product/558102>

**в) Методические указания:**

1. Методические указания по организации аудиторной и внеаудиторной работы по дисциплине (Приложение 3)

**г) Программное обеспечение и Интернет-ресурсы:**

**Программное обеспечение**

Наименование ПО	№ договора	Срок действия лицензии
MS Office 2007 Professional	№ 135 от 17.09.2007	бессрочно
7Zip	свободно распространяемое ПО	бессрочно
FAR Manager	свободно распространяемое ПО	бессрочно

**Профессиональные базы данных и информационные справочные системы**

Название курса	Ссылка
Поисковая система Академия Google (Google Scholar)	URL: <a href="https://scholar.google.ru/">https://scholar.google.ru/</a>
Информационная система - Единое окно доступа к информационным ресурсам	URL: <a href="http://window.edu.ru/">http://window.edu.ru/</a>
Электронная база периодических изданий East View Information Services, ООО «ИВИС»	<a href="https://dlib.eastview.com/">https://dlib.eastview.com/</a>

Национальная информационно-аналитическая система – Российский индекс научного цитирования (РИНЦ)	URL: <a href="https://elibrary.ru/project_risc.asp">https://elibrary.ru/project_risc.asp</a>
--	---

### **9 Материально-техническое обеспечение дисциплины (модуля)**

Материально-техническое обеспечение дисциплины включает:

Учебные аудитории для проведения практических занятий, групповых и индивидуальных консультаций, текущего контроля и промежуточной аттестации

Оснащение: Мультимедийные средства хранения, передачи и представления информации.

Комплекс тестовых заданий для проведения промежуточных и рубежных контролей.

Помещения для самостоятельной работы обучающихся

Оснащение: Персональные компьютеры с пакетом MS Office, выходом в Интернет и с доступом в электронную информационно-образовательную среду университета

Помещение для хранения и профилактического обслуживания учебного оборудования

Оснащение: Шкафы для хранения учебно-методической документации, учебного оборудования и учебно-наглядных пособий.

**ПРИЛОЖЕНИЕ 1**

**Учебно-методическое обеспечение самостоятельной работы обучающихся**

По дисциплине «Деловой иностранный язык» самостоятельная работа студентов предполагает чтение, перевод, анализ текста, составление терминологического словаря, представление сообщений, выполнение письменных заданий по указанным темам.

Раздел/ тема дисциплины	Форма текущего контроля успеваемости и промежуточной аттестации	Примеры заданий для текущего контроля успеваемости и промежуточной аттестации
1. Особенности применения иностранного языка в профессиональной коммуникации.	Выполнение перевода предложений, технических текстов, письменных заданий по теме.	<ol style="list-style-type: none"> <li>1. Прочитайте текст.</li> <li>2. Составьте список незнакомых слов и выражений .</li> <li>3. Сделайте полный письменный перевод текста.</li> </ol>
1.1.Перевод и интерпретация текста ( по специальности). Виды технического перевода.	Выполнение перевода текстов, письменных заданий по теме.	<ol style="list-style-type: none"> <li>1.Прочитайте текст.</li> <li>2. Составьте список незнакомых слов и выражений .</li> <li>3. Напишите аннотацию текста.</li> <li>4. Сделайте реферативный перевод текста.</li> </ol>
1.2. Словари и работа со словарями. Электронные словари. Интернет –	Выполнение перевода предложений, письменных заданий по теме. Поиск информации по теме в электронных базах	<ol style="list-style-type: none"> <li>1. Прочитайте предложения.</li> <li>2. Составьте список незнакомых слов и выражений .</li> <li>3. Переведите предложения на русский язык при помощи словаря.</li> </ol>

Раздел/ тема дисциплины	Форма текущего контроля успеваемости и промежуточной аттестации	Примеры заданий для текущего контроля успеваемости и промежуточной аттестации
ресурсы.	данных.	4.Запишите перевод предложений.
2.Лексические особенности иностранного языка в профессиональной коммуникации.	Выполнение перевода предложений, письменных заданий по теме. Поиск информации по теме в электронных базах данных.	1.Прочитайте текст. 2. Составьте список слов и выражений по специальности. 3.Напишите перевод текста.
2.1.Терминология Особенности перевода терминов. Терминологический словарь по направлению подготовки.	Выполнение перевода предложений, письменных заданий по теме. Поиск информации по теме в электронных базах данных. Составление терминологического словаря (тезауруса).	1.Прочитайте текст. 2. Найдите в нем термины и переведите их. 3.Запишите их и выучите их.
2.2.Иноязычные сокращения, реалии, клише, многозначные слова, служебные слова и их русские эквиваленты.	Выполнение перевода предложений, письменных заданий по теме. Поиск информации по теме в электронных базах данных. Составление терминологического словаря (тезауруса).	1.Прочитайте текст. 2. Найдите в нем многозначные слова и переведите их. 3.Запишите перевод .
3.Грамматические конструкции, характерные для научно — технической информации на иностранном языке.	Выполнение письменных заданий. Поиск информации по теме в электронных базах данных.	1.Прочитайте и проанализируйте текст. Выделите грамматические конструкции и клише, характерные для научно - технической литературы. 2. Напишите перевод данных конструкций.
4.Трансформации в процессе перевода текстов	Выполнение перевода предложений,	1.Прочитайте и переведите текст. 2.Выделите грамматические

Раздел/ тема дисциплины	Форма текущего контроля успеваемости и промежуточной аттестации	Примеры заданий для текущего контроля успеваемости и промежуточной аттестации
по специальности.	письменных заданий по теме.	конструкции. 3. Выпишите термины и выучите их.
5. Диагностика уровня сформированности указанной иноязычной компетенции . Структура и организация профессионального текста в устной и письменной	Выполнение перевода предложений, письменных заданий по теме. Поиск информации по теме в электронных базах данных	1.Представьте информацию по специальности в виде письменного сообщения. 2.Выделите и переведите термины. 3. Сделайте презентацию ( устное сообщение) с данной информацией.

### **МЕТОДИЧЕСКИЕ УКАЗАНИЯ ПО ОРГАНИЗАЦИИ САМОСТОЯТЕЛЬНОЙ РАБОТЕ ОБУЧАЮЩИХСЯ**

Согласно учебному плану объем самостоятельной работы студентов составляет не менее 50 % от общего количества часов, отведенного на дисциплину, что способствует более глубокому усвоению изучаемого курса, формированию навыков и умений иноязычной речи и умению применять полученные знания на практике.

Виды самостоятельной работы:

- выполнение текущих домашних заданий (упражнения, подготовка чтения и анализ содержания текстов для дальнейшего перевода на занятиях и т.д.);
- работа с тестами и вопросами для самопроверки;
- поиск и обработка информации с использованием информационно-компьютерных технологий;

Результаты самостоятельной работы контролируются преподавателем и учитываются при аттестации . Контроль проводится в форме контрольных работ, опросов, проверки письменных работ.

### **АНГЛИЙСКИЙ ЯЗЫК**

#### **1. ОСОБЕННОСТИ ПРИМЕНЕНИЯ ИНОСТРАННОГО ЯЗЫКА В ПРОФЕССИОНАЛЬНОЙ КОММУНИКАЦИИ**

**Технический перевод** – это перевод, используемый для обмена специальной научно-технической информацией между людьми, говорящими на разных языках.

К **научно-технической литературе** относятся следующие виды текстов:

- 1) собственно научно-техническая литература, т.е. монографии, сборники и статьи по различным проблемам технических наук;
- 2) учебная литература по техническим наукам (учебники, руководства, справочники);
- 3) техническая и товаросопроводительная документация (паспорта, технические описания, инструкции по эксплуатации и ремонту, основные технические данные и др.; накладные, упаковочные талоны и др.);
- 4) техническая реклама: рекламные объявления, фирменные каталоги, проспекты;
- 5) проектная документация: проекты, расчеты, чертежи;
- 6) патенты.

Все жанры научно-технической литературы имеют свои языковые особенности. Однако по своему содержанию научно-техническая литература ориентирована на узкий круг людей, т.е. рассчитана на специалиста в данной отрасли знаний.

Научно-технический перевод требует хорошего знания языка перевода и оригинала. Поскольку научно-технический перевод связан с определенной областью науки и техники, он требует хорошего знания предмета, описываемого в оригинале, а также знания методики и техники перевода.

Иными словами для качественного научно-технического перевода необходимо:

- 1) знать хотя бы один иностранный язык в степени, достаточной для понимания;
- 2) знать другой язык (обычно родной) в степени, достаточной для грамотного изложения;
- 3) уметь пользоваться рабочим источниками информации;
- 4) уметь делать различные виды технического перевода;
- 5) обладать терминологическим минимумом;
- 6) обладать основами информационных компьютерных технологий, работать в режиме текстовых редакторов.

Основные требования, которым должен удовлетворять перевод:

-точная передача текста оригинала;

-строгая ясность изложения смысла при максимально сжатой и лаконичной форме, присущей стилю русской научно-технической литературы.

**Вопросы для самоконтроля**

1. Что такое технический перевод?
2. Какие виды текстов можно отнести к технической литературе?
3. Каковы языковые особенности научно-технической литературы?
4. Что необходимо знать / уметь для качественного технического перевода?

## **Аннотирование и реферирование**

**Реферативный перевод** - полный письменный перевод заранее отобранных частей текста, образующих вместе реферат оригинала.

Реферат - краткое изложение сущности вопроса. Реферативный перевод в 5-10 раз короче оригинала. В процессе работы над реферативным переводом опускается вся избыточная информация.

При выполнении реферативного перевода соблюдайте следующие этапы работы:

1. Предварительно познакомьтесь с оригиналом. Прочитайте весь текст. Просмотрите литературу по проблеме, затронутой в тексте.
2. Разметьте текст: возьмите в квадратные скобки исключаемые части текста.
3. Прочитайте оставшийся за скобками текст. Устраните возможные диспропорции и несвязности.
4. Сделайте полный письменный перевод оригинала, оставшегося за скобками.

Обратите внимание! Реферативный перевод должен представлять собой связный текст, построенный по тому же плану, что и оригинал.

**Аннотационный перевод** - вид технического перевода, заключающийся в составлении аннотации оригинала на другом языке. Аннотация - краткая характеристика оригинала, излагающая его содержание в виде перечня основных вопросов и иногда дающая критическую оценку. Объем аннотационного перевода обычно составляет не более 500 печатных знаков.

Выполняя аннотационный перевод, Вы сообщаете о том, что изучается, описывается, обсуждается и т.д. При этом, для английского языка наиболее характерны предложения со сказуемым в пассивном залоге и прямой порядок слов, а для русского языка - предложения со сказуемым в страдательном залоге, но с обратным порядком слов:

*The problem of programming is studied.* - Изучается вопрос программирования.

*The main principles are discussed.* - Изложены основные принципы.

*The advantages of the method are outlined.* - Описаны преимущества данного метода.

Основные **клише и штампы**, используемые при аннотационном переводе:

1. Статья посвящена вопросу... Речь идет о...
2. Предлагаются методы... Описываются преимущества методов...
3. Особое внимание уделяется... Автор подчеркивает важность...
4. Статья представляет интерес для...



## Вопросы для самоконтроля

1. По каким признакам мы можем разделить технический перевод на разные виды?
2. Чем отличаются дословный, буквальный, трансформационный и адекватный виды перевода?
3. Назовите этапы выполнения полного письменного перевода.
4. Чем отличается реферативный перевод от аннотационного?

## Фразы, используемые при составлении аннотации к тексту

1. The article (text) is head-lined ...
2. The head-line of the article (text) is ...
3. The author of the article (text) is ...
4. The article is written by ...
5. It was published (printed) in ...
6. The main idea of the article (text) is ...
7. The article is about...
8. The article is devoted to ... The article deals with ... The article touches upon ...
9. The purpose of the article is to give the reader some information on ...
10. The aim of the article is to provide the reader with some material on ...
11. The author starts by telling the readers (about, that) ...
12. The author writes (states, stresses, thinks, points out) that...
13. The article describes ...
14. According to the article (text) ...
15. Further the author goes on to say that...
16. The article is (can be) divided into 4(5-7) parts.
17. The first part deals with (is about, touches upon) ...
18. In conclusion the article tells ...
19. The author comes to the conclusion that...
20. I found the article interesting (important, dull, of no value, easy, too hard to understand).

## Словари и работа со словарями

Для успешного пользования словарями необходимо:

- 1) твердо знать алфавит;
- 2) знать порядок размещения слов на одну букву в словаре по принципу последовательности алфавита вплоть до последних букв слова;
- 3) знать построение словаря: условные обозначения, расположение справочного материала, группировку слов в семантическое (смысловое) гнездо, исходные формы слов.

**Задание 1. Расположите следующие слова в алфавитном порядке; переведите их с помощью словаря.**

Physics, wave, charge, particle, ray, hydrogen, discovery, field, development, farm, detector, time, work, law, research, power, phenomenon, importance, achievement, data, velocity, plant, equipment, zero, unit, circumference, movement, establishment, X-ray, et cetera.

**Задание 2. Переведите следующие предложения. Обратите внимание!** Одно и то же слово в зависимости от функции в предложении может принадлежать к разным частям речи. Каждая часть речи в словарной статье подается с новой строки и обозначается арабской цифрой с точкой. Сокращенные названия частей речи приводятся в начале словаря.

1. The wire ends here. 2. The wire ends were snipped off. 3. Flashes blind people. 4. The study of this phenomenon is very important. 5. Physicists study the structure of matter. 6. The new device radically changes our method of work. 7. The hall houses a computer exhibition.

**Задание 3. Восстановите исходные формы слов, т.е. формы, которые можно найти в словаре. Проверьте себя по словарю. Помните!** Слова приводятся в словаре в исходных формах (глагол - в инфинитиве, существительное - в общем падеже единственного числа, прилагательное - в положительной степени и т.п.).

Biggest, best, given, flies, drying, dying, stopped, worst, phenomena, men, better, feet, nuclei, sought, wound, crises.

**Задание 4. Переведите следующие предложения; предварительно установите исходную форму выделенных слов.**

1. The **earliest** man could not measure or count at all. 2. He **used** his **fingers, hands and feet** for **measuring**. 3. **Later** he **started** to use **pieces** of wood or metal of exact **lengths** as **standards**. 4. And now in **measuring** we still use such **words** as **foot**.

**Задание 5. Дайте словарное расположение послелогов; переведите словосочетания с помощью словаря.** Словосочетания глагола с наречием приводятся в словаре после знака (параллелограмм).

To look through, down, like, for, after, at, about, forward.

**Задание 6. Переведите предложения. Найдите в словаре выделенные фразеологические сочетания.** Фразеологические сочетания приводятся в англо-русском словаре со знаком (ромб). Значение фразеологических сочетаний или идиоматических выражений следует искать в словаре по знаменательным словам, а не по служебным.

1. He used to drop in every now and then. 2. There was not much point in doing that. 3. It pays in the long run, you know. 4. I can't make head or tail of what is written here. 5. There is no point to store data which is out of date.

**Задание 7. Найдите в словаре значение следующих сокращений.** Имена собственные, географические названия и сокращения следует искать в конце словаря.

AC (ac), a.m., appl, p.m., B.C., mph, i.e., lb, etc, e.g., DC (dc), e.m.f., kW, ft, in, r.p.m., 2000F, hp.

**Задание 8. Найдите в словаре значения следующих слов, учитывая стилистические пометы.** Стилистические пометы уточняют сферу

употребления слова или его грамматические особенности. Например: воен., техн., уст. и т.п.

case - юр./мед.

punishment - воен./разг.

casting - тех./театр.

drag - охот./авто./амер./разг.

heart - перен./тех./pl.

cap - тех./эл.

capacity - юр./тех.

**Задание 9. Найдите в словаре общее и техническое значение следующих слов:**

horse, pig, frog, snake, fly, goose, monkey, bug, collar, jacket, skirt, boot, hat, tree, leaf, nut, bush, grass, plum, forehead, nose, lip, beard, ear, arm, breast, leg, chair, bench, blanket.

**Задание 10. Переведите следующие словосочетания, исходя из общего значения выделенных многозначных слов.**

Различные значения многозначных слов приводятся в словаре под арабскими цифрами со скобкой. Значения одного и того же многозначного слова связаны между собой и могут быть объединены одним более общим значением. Например, общее значение глагола to launch - начинать, давать толчок. Это общее значение конкретизируется в следующих сочетаниях:

to launch an attack – начинать атаку;

to launch a missile – запустить снаряд;

to launch a ship - спустить корабль на воду.

Знание общего значения слова помогает перевести различные словосочетания с этим словом.

1. Thin hair- редкие волосы

Thin stuff- тонкая материя

Thin soup- жидкий суп

Thin excuse ...

Thin audience ...

Thin voice ...

Thin light ...

2. Narrow bounds- узкие рамки

Narrow circumstances- стесненные обстоятельства

Narrow majority- незначительное большинство

Narrow victory- трудная победа

Narrow means ...

narrow examination ...

narrow street ...

narrow-minded ...

3 Strong design- прочная конструкция

Strong coffee- крепкий кофе

Strong reason- веская причина

Strong measures ...

Strong remedy ...

Strong drinks ...

### **Задание 11.**

Любой общий словарь дает не перевод слов, а возможные эквиваленты данного слова. При переводе слова нужно внимательно просмотреть все значения и выбрать наиболее подходящее, исходя из контекста. Контекст – минимальная часть текста оригинала, которая делает данное слово однозначным, т.е. выражает только одно понятие. Поняв с помощью словаря значение английского слова, следует подобрать русское слово, передающее его смысл в данном контексте.

**а. Найдите словарные статьи глаголов do, make, take. Ознакомьтесь с их содержанием. Обратите внимание на разнообразие значений этих глаголов.**

**б. Переведите сочетания с глаголом take:** to take place, to take interest in, to take notice, to take measures, to take part in, to take into account, to take care of, to take steps, to take advantage of, to take offence, to take shelter, to take precautions.

### **Задание 12. Переведите предложения.**

1. The most common metals are iron, copper, zink, lead. 2. Kolmogorov's contributions to mathematics often spilled over into physics. 3. Notions of randomness and predictability, order and disorder, ran as a constant current through Kolmogorov's work on a range of problems. 4. Machine vision is a rapidly developing industry. 5. Machine vision systems fall into one of two classifications: linear scan systems and area scan systems. 6. Each robot is a unique blend of characteristics such as number of motion axes, arm configuration, load capacity and type of program. 7. Solar energy is free, but the cells that convert the energy into a usable form are still too costly for general use. 8. Solar cells power equipment in spacecraft and other apparatuses where batteries and generators are impractical. 9. I envy his industry. 10. You are on the right track. 11. The invention of printing was an outstanding breakthrough of the 15<sup>th</sup> century. 12. Smooth and efficient cooperation requires mutual understanding. 13. The advent of integrated circuitry put electronic control in many new types of construction equipment. 14. Planning is the most important guide to starting, building and managing a successful business. 15. In March 1985, 43 nations signed the Vienna Convention, which stated a goal of reducing the use of products harmful to stratospheric ozone.

**Задание 13. Прочитайте, протранскрибируйте и переведите. Обратите внимание на орфографию слов.**

Будьте внимательны при поиске слова в словаре! В языке существует много слов, сходных по написанию, но совершенно различных по значению. Ошибка в одной букве может привести к искажению смысла. Не смешивайте графический облик слов.

- |                         |                                |
|-------------------------|--------------------------------|
| 1. personal, personnel  | 11. invisible, indivisible     |
| 2. persecute, prosecute | 12. conservation, conversation |
| 3. diary, dairy         | 13. quantitative, qualitative  |
| 4. vacation, vocation   | 14. some, same                 |
| 5. date, data           | 15. single, signal             |
| 6. proceed, precede     | 16. letter, latter, later      |
| 7. bond, band           | 17. future, further            |
| 8. except, expect       | 18. through, though, thorough  |
| 9. ingenious, ingenuous | 19. very, vary                 |
| 10. inter, intra        | 20. change, charge             |

## **2. Лексические особенности иностранного языка в профессиональной коммуникации.**

### ***1. Translate the following noun-groups.***

domestic orders, domestic demand, consumer goods, steel market, business activities, business opportunity, supply chain, supply capabilities, industry association, production volume, steel products, steel import, steel business, steel consumption, unemployment rate, growth trend, long-term debt, machine-tool industry, order value, GDP growth rate, record high temperature, general machinery makers, good spring weather, electric appliance manufacturers, strong consumer demand, small and medium size enterprises, zero growth period, forecast GDP figure, home electronic appliances, production and business approaches, corporation and business statistics survey, home theatre video equipment, new high value durable consumer goods.

### ***2. Translate the following sentences paying attention to the meaning of the word "one".***

*The new high-speed computers have a number of advantages over the old ones. 2. This property is more important than the one mentioned above. 3. One can easily accelerate the speed using the accelerator. 4. Heat always passes from a cold body to a hot one. 5. On these test pieces one could not determine externally any corrosive action. 6. One should also note that isotopes may be employed in measuring the diffusion of metals. 7. Electrons, as one knows, are minute negative charges of electricity. 8. The videophone is a telephone with a TV screen in which one can see a person one is speaking with. 9. One must remember that electric currents ordinary flow only in a complete circuit. 10. One important use of food is to serve as a source of energy.*

**3. Translate the following sentences paying attention to the meaning “as well as” and “due to”.**

**A.** 1. It is a well known fact that atomic energy can serve for power generation. We know of its having been used for a few years for heating houses in a small region in the UK as well as for industrial purposes in our country. 2. A number of new buildings and sky-scrapers have come into existence in Moscow as well as in the new suburbs. 3. The problems of strength of materials confront experts all over the world as well as in our country. 4. Variations in the pressure of the atmosphere over various parts of the earth’s surface give rise to horizontal movements of air as well as to vertical ones.

**B.** 1. Energy consumption is steadily rising due to the numerical growth of the world’s population and development of its economy. 2. Due to increased shipments of steel products to domestic market the share of export deliveries fell. 3. The discussions concerning the problem of hydrocarbon reserves exhaustion are due to certain changes in the structure of the fuel and energy balance. 4. Due to friction part of the energy developed by mechanical devices is lost in the form of useless heat.

**4. Translate the following sentences, paying attention to the underlined words.**

1. This is no longer the case in almost all areas. 2. By their very nature, foundry processes produce heat and dust. 3. DISA’s contribution has been both as an adviser and as a supplier of ventilation systems. 4. By maximizing the number of aluminium components manufacturers can make lighter vehicles. 5. In addition to the vertical moulding machine the new filling system improves the yield up to 20%. 6. Like all major suppliers DISA bases its management systems on the new standard. 7. The foundry industry has changed its face owing to advances in plant design. 8. Aluminium innovation has resulted in a vertical moulding line.

**5. Translate the following sentences paying attention to the underlined words.**

1. The drier the air the greater the cooling potential. 2. The consumption of firewood can be reduced, which is extremely important ecologically. 3. Too heavy structures are unheatable in winter. 4. The designer should consider the principle of cooling, heat conservation and sometimes solar heat gain as well. 5. This also reduces investment and running costs as well as ecological damage. 6. The building structure is optimized with regard to heat storage. 7. In tropical countries it means that heat gain should be minimized. 8. Passive cooling means have sometimes the best effects. 9. The effects of undesired winds can be moderated by means of ventilation and by heavy building materials. 10. With conflicting seasonal requirement, different solutions are appropriate. 11. The site should be selected according to microclimatic criteria. 12. Pools of water are beneficial because of their cooling effect. 13. Wide roads can be omitted or at least reduced.

**Терминологический словарь по направлению подготовки.**

**1. Укажите, в каких значениях употребляются следующие слова и термины, и переведите их.**

1. shaft; 2. pin; 3. turn (sing, pl); 4. relay; 5. capacity; 6. handling; 7. error; 8. developing; 9. average; 10. plate; 11. female; 12. bed; 13. flight; 14. grid; 15. course; 16. hammering; 17. hand; 18. kick; 19. kill; 20. maintenance; 21. trouble; 22. trolley; 23. smash.

## **2. Переведите следующие термины на русский язык.**

1. flywheel; 2. trip coil; 3. clock-word; 4. circuit; 5. safety; 6. switch; 7. brake gear; 8. ionic rectifier; 9. capacitor; 10. back coupling; 11. Flat rate; 12. stress; 13. electric charge; 14. winding; 15. ring; 16. friction coupler; 17. gear; 18. variable capacitor; 19. microphone; 20. electronic instrument; 21. coil.

## **3. Переведите следующие терминологические словосочетания на русский язык.**

1. associated mode of operations; 2. data signal quality detection; 3. connection through an exchange; 4. effectively transmitted signals in sound-program transmission; 5. error-detecting system; 6. optional user facility; 7. public data transmission service; 8. two-way – alternate interaction; 9. pair of complementary channels; 10. time consistent busy hour; 11. ratio of compression; 12. indirect manual demand operation; 13. External loss time; 14. setting-up times of an international call; 15. digital line pass; 16. mean time between interruptions; 17. automatic booked call service; 18. centralized multi-end-point-connection; 19. level of maintenance; 20. emergency call service; 21. probability of successful service completion; 22. error correction by detection and repetition.

## **4. Переведите термины-словосочетания.**

1. oil dashpots; 2. under-voltage; 3. arcing contact; 4. exhaust velocity; 5. combustion zone; 6. locomotive servicing; 7. long distance call; 8. play load weight; 9. out-going terminus; 10. connected clamp; 11. Good combustion; 12. over-current; 13. oil retainer; 14. excitation circuit; 15. By pass valve; 16. trip-coil; 17. Super heater header; 18. bus-bar terminals; 19. tuning condenser; 20. wet battery; 21. alarm device; 22. Instrument transformer; 23. voltage transformer; 24. Pole tip; 25. boiling point; 26. yield point; 27. fixed point; 28. fixed seat; 29. feed mechanism; 30. ceiling voltage; 31. power station; 32. power train; 33. train handling; 34. train communication; 35. horse power; 36. fixing device; 37. Fixing lug; 38. flash coating; 39. flash light; 40. flash period; 41. flash suppressor.

## **5. Переведите много компонентные термины-словосочетания:**

a) a single-phase direct current locomotive, the bilateral axle box guides, a motor driven oil pump, auxiliary equipment, load and spud condition, three phase asynchronous motors, a given attractive effort characteristic, a new series of electric locomotives, high voltage d.c. motors;

b) small-size universal electronic computers, the 1990 figures, a high level peace meeting, a 40-foot-long rocket powered plane, a ten per cent wage increase, the average sized motor car, the newly built locomotive repairing shop, the Fifth World Trade Union Congress.

## **6. Дайте варианты перевода выделенных терминов и терминологических словосочетаний на русский язык в следующих предложениях.**

1. There are two basic ways to obtain plastic flow: the first by direct bearing on normal loading of the seal surfaces.

2. The incoming cross-country crude oil pipeline will be cathodically protected with an impressed current cathodic protection system designed and installed by others. The local piping will be electrically isolated from the transmission line, and underground portions will be protected plastic models of turbine casings, in-service strain and ultrasonic measurements on operational super headers, and in-pile biaxial tests and measurements on zirconium tubes were some of the practical problems discussed.

4. Concentration of the same amount of ionization in a thin-down, however, may become biologically significant in organs such as the hypothalamus, or ocular lens where loss of a few cells is crucial.

5. A core competence is something that a company does well relative to other internal activities.

6. A distinctive competence is something a company does well relative to competitors.

7. Diesel engine exhaust and some other constituents are known to the State of California to cause cancer, birth defects, and other reproductive harm.

8. The transmitting stations shall conform to the maximum permitted spurious emission power levels.

9. The coast stations shall not occupy the idle radio telephone channels by emitting the identification signals, such as those generated by the call ships or tapes.

10. The signals for testing and adjustment shall be chosen in such a manner that no confusion will arise with a signal, abbreviation, etc, having a special meaning defined by the International Code of Signals.

### **3. Грамматические конструкции, характерные для научно — технической информации на иностранном языке.**

#### ***1. Translate the following sentences with the Complex Subject.***

1. Heat is known to be a form of energy. 2. The discovery of nuclear energy is thought to cause a revolution in the entire field of energetics. 3. Ships are known to explore the ocean depths. 4. Some 800, 000 tons of structural steel was expected to be necessary for the superstructure of the bridge. 5. The share of each type of transport in the total freight turnover of the country is likely to change in the future. 6. The scale of electricity production is considered to be the best guide of a country' s economic development. 7. Production of air-conditioners is now believed to reach 7.5 million units. 8. This rapid rate of growth is said to continue for some time. 9. The value of orders for the machine-tool industry is supposed to surpass one trillion yen. 10. The great Galileo is considered to be the father of the science of materials strength.

#### ***2. Translate the following sentences, mind the Gerund and the Gerund Construction.***

1. The basic design problem can often be solved by using a computer. 2. In making plastics and synthetic substances we extensively use oil by-products. 3. In designing this device different problems must be taken into consideration. 4. We



discussed motion of rotation about a fixed axis without inquiring into the "causes" of the motion. 5. These conclusions will be of extremely great importance in deciding the question of man's flight to other planets. 6. By speeding up the using of the natural resources of the Eastern regions, we shall increase the productivity of labour. 7. By heating metals in tightly sealed glass vessels, Lomonosov proved that the weight of the burnt metal remains unchanged. 8. Cleaning the air by filters prevents the dirt from entering the house. 9. Prospecting for raw materials is conducted on big scale. 10. Heating is a thermal process. 11. Mercury differs from all other metals in being liquid at ordinary temperatures. 12. The great advantage of precast concrete over metal structures have led to its being widely used for construction. 13. They insisted on a special escalator being installed to remove metal shavings.

**3. Translate the following sentences, mind the function of the Participle I.**

1. We use many electronic machines performing the most complicated calculations. 2. The engineers carrying out experiments combine their research with practical work. 3. The electric current consisting of a stream of electrons can be driven through the conductor. 4. Being a young science cybernetics penetrates into various fields. 5. Making many calculations and drawings and carrying out extensive tests the engineer could find the optimum solution for the design of the car. 6. The crane lifting these heavy blocks was one of the most powerful. 7. The plant will soon receive a new building with an area exceeding 25 sq. km. 8. While working the designer is making many simple models. 9. When burning different substances combine with oxygen. 10. It is of importance to bear this in mind when installing the simpler computer system. 11. The output of the iron and steel industry including ore extraction has increased greatly. 12. Using the energy of the atom, we already produce electric energy at atomic power plants.

**4. Translate the following sentences paying attention to the construction "there + be".**

1. There are three types of devices in a computer system. 2. There are no suitable batteries for electric cars – they are heavy and take a long time to charge. 3. There is some but not much acid in test-tube, add a little more. 4. There are numerous metals which have similar properties. 5. There are many ways of using electric circuits. 6. There is a possibility of using electronic machines in all branches of industry. 7. There was no way of transmitting the power of a steam engine into distant places. 8. There was a time when automated plants figured only in science fiction. 9. There are certain groups of elements that have very similar properties. 10. The electric current will flow if there is a closed circuit.

**5. Translate the following sentences, mind the function of the Participle II.**

*A big army of scientists armed with the latest research equipment is constantly working on new problems. 2. The results achieved depended on the extensive tests carried out by the group of engineers. 3. When uncovered the oil reservoirs may provide many regions with fuel. 4. The tasks explained by the engineer were very important. 5. We use many products obtained from crude oil. 6. The data obtained are necessary for our engineers. 7. The engine cooled by water may be started again. 8. When completed the design of the aircraft must meet the specification. 9. The ingots used weighed as much as 25 tons. 10. The value of the voltage developed is absolutely independent of the size or kind of conductor used.*

## 6. Translate the following sentences, mind the Passive Voice.

1. The slab is then temperature adjusted using electric induction heating. 2. Direct strip rolling from thin slabs is now installed at conventional integrated works. 3. A number of wide strip mills had been completed by 1940. 4. Many of them (mills) were funded by the generosity of US Marshall Aid. 5. The development of the wide hot strip mill had been driven by a combination of economic incentive and technical opportunity. 6. Generation III mills were chosen to be wider.

## 7. Translate the sentences paying attention to the ing-forms.

1. A continuous layout offers the shortest layout for mills rolling specific weights of 18 kg/mr. 2. Cleaning the air by filters prevents the dirt from entering the house. 3. The logic of completely eliminating the roughing train is self evident. 4. Finishing trains adopted new shape control technologies including six-high stands. 5. Rapidly growing demand for steel and the imperative of seale economies drove strip mills to higher outputs. 6. The new coil box proved and ideal way of rebuilding roughing trains of aging Generation I mills. 7. Adoption of a long continuous tunnel furnace enabled uninterrupted casting and rolling in a continuous sequence. 8. These super mills represent the ultimate in speeding-up and scaling-up. 9. The mill has a ten-metre long rapid cooling section.

## 4. Трансформации в процессе перевода текстов по специальности.

Типы трансформаций в процессе перевода:

**Перестановки**- изменение порядка слов при несовпадении смыслового центра предложения.

**Замены**, которым могут подвергаться как части речи, так и члены предложения. Часто замены сопровождаются перестройкой всего предложения при передаче английской пассивной конструкции действительным залогом в русском языке. К замене относится и **антонимический перевод**, при котором отрицательная структура заменяется утвердительной. Лексико-семантические замены - это способ перевода лексических единиц иностранного языка путем использования единиц языка перевода, которые не совпадают по значению с начальными, но могут быть выведены логически. **Прием смыслового развития** заключается в замене словарного соответствия при переводе контекстуальным, логически связанным с ним.

**Опущения** - во всех случаях семантического дублирования - при переводе парных опускается повтор.

**Добавления**- не добавление смысла, а добавление слов для сохранения смысла предложения.

Виды перевода:

**Перевод путем использования русских эквивалентов**, т.е. постоянных и равнозначных соответствий в двух данных языках, в большинстве случаев не зависящих от контекста.

**Перевод с помощью аналогов**, т.е. слов синонимичного ряда. В этом случае одному иностранному слову соответствует несколько русских слов. Необходимо выбрать вариант, наиболее подходящий по контексту.

**Калькирование или дословный перевод** состоит в переводе английского слова или выражения путем точного воспроизведения их средствами русского языка, при этом сохраняется структура предложения, каждое слово переводится так, как оно дано в словаре. Калькирование - воспроизведение незвукового, а комбинаторного состава слова или словосочетания, когда составные части слова (морфемы) или фразы (лексемы) переводятся соответствующими элементами переводящего языка. Дословный перевод используется при совпадении в английском и русском языке структуры предложения и порядка слов. Перевод является дословным, если в нем сохранены те же члены предложения и тот же порядок их следования, как и в оригинале. От дословного перевода необходимо отличать недопустимый в переводческой практике буквальный перевод, т.е. простой механический перевод слов иноязычного текста в таком порядке в каком они следуют в нем, без учета их синтаксических и логических связей. В буквальном переводе встречается наиболее распространенное значение слова или грамматической конструкции без учета всего контекста. Синтаксическое уподобление или дословный перевод - такой перевод, при котором синтаксическая структура оригинала преобразуется в абсолютно аналогичную структуру переводного языка.

**Описательный перевод** используется для перевода английских слов, не имеющих лексических соответствий в русском языке. Передача значения английского слова при помощи более или менее распространенных объяснений используется для объяснения неологизмов. Описательный перевод имеет место, когда полностью расходятся грамматические структуры английского и русского языков, вызвано особенностями сочетаемости слов английского языка.

**Транслитерация** - передача буквами русского письма букв английского письма, независимо от произношения английского слова. Иными словами, транслитерация - формальное побуквенное воссоздание исходной лексической единицы с помощью алфавита переводящего языка, буквенная имитация формы исходного слова. При этом исходное слово в переводном тексте представляется в форме, приспособленной к произносительным характеристикам переводящего языка. Прием транслитерации можно использовать в тех случаях, когда передаваемая реалия вызывает у читателя твердо укрепившиеся ассоциации, в противном случае транслитерация должна сопровождаться соответствующим примечанием, раскрывающим смысл данной реалии. Транслитерация целесообразна тогда, когда желательно воспроизвести лаконизм подлинника и сохранить специфическую характеристику данной реалии в иностранном языке.

**Транскрибирование** - передача произношения английского слова русскими буквами. Это основной прием перевода при передаче имен и названий. Переводческая транскрипция - это формальное по фонемное воссоздание исходной лексической единицы с помощью фонем переводящего языка, фонетическая имитация исходного слова.

**Членение** и объединение предложений используется при переводе специфических конструкций, не имеющих соответствия в русском языке. Различают внутреннее членение (замена простого предложения сложным) или внешнее членение (превращение развернутого предложения в два или более предложения).

**Конкретизация** - это способ перевода, при котором происходит замена слова или словосочетания иностранного языка с более широким предметно-логическим значением на слово в переводе с более узким значением.

**Генерализация** (процесс, обратный конкретизации) исходного значения имеет место в тех случаях, когда мера информационной упорядоченности исходной единицы выше меры упорядоченности соответствующей ей по смыслу единицы в переводящем языке и заключается в замене частного общим, видового понятия родовым. При переводе с английского на русский этот прием применяется гораздо реже, чем конкретизация. Достаточно широко этот прием используется при переводе таких слов, как: *to be, to have, to get, to do, to take, to give, to make, to come, to go* и т.д.

**Грамматические трансформации** заключаются в преобразовании структуры предложения в процессе перевода в соответствии с нормами переводного языка. Если рассматривать отдельные виды грамматических трансформаций, то, пожалуй, наиболее распространенным приемом следует считать замену английских существительных русскими глаголами. Это явление связано с богатством и гибкостью глагольной системы русского языка.

Чисто **грамматическая замена** применяется, когда единица иностранного языка преобразуется в единицу языка перевода с иным грамматическим значением, однако, имеющим тоже самое логическое. Например, замена глагола на существительное, множественного числа на единственное и т.д.

## **5. ДИАГНОСТИКА УРОВНЯ СФОРМИРОВАННОСТИ УКАЗАННОЙ ИНОЯЗЫЧНОЙ КОМПЕТЕНЦИИ. СТРУКТУРА И ОРГАНИЗАЦИЯ ПРОФЕССИОНАЛЬНОГО ТЕКСТА В УСТНОЙ И ПИСЬМЕННОЙ**

**1. Read and translate the following text ( some paragraphs). Write down the terms.**

### **THE ENERGY VECTOR OF THE 21<sup>st</sup> CENTURY**

*Now that world economy is being further globalized, humanity is faced with the challenge of reliably meeting the constantly growing energy needs in order to maintain its sustainable development in the 21st century. The fact that the world economy is utterly vulnerable owing to the highly uneven geographical distribution of oil and gas reserves, as well as their production, processing and consumption, again and again poses before modern civilization the age-old apocalyptic question "To be or not to be?"*

Scientists often say that modern civilization is living under the sign of the triune E: Economy, Energy and Ecology. Energy consumption is steadily rising due to the numerical growth of the world's population and the development of its economy. Whereas in the early 20th century the equivalent fuel index stood at 0.8 ton per capita per year, in the beginning of the 21st century it reached 2.3 tons. Today, energy availability and efficiency determine the development vector of the world community. According to different estimates, by 2010-2015, the world consumption of prime energy resources – oil and gas – may register a rise of 60-70%.

It is a popular viewpoint today that the reserves of the traditional types of natural fuel are limited and exhaustible. According to Prof. Colin Campbell, the original reserves of oil on earth total 1,800 gigabarrels, of which humanity has already recovered 50%. The annual production of oil today totals 22 gigabarrels, while newly explored oil reserves merely come to six gigabarrels. And so humanity is inexorably and irrevocably using up its hydrocarbon potential.

Having analyzed the prevalent trends in energy consumption, many noted experts have come to the conclusion that the world reserves of oil are likely to be exhausted by 2025-2030, and those of natural gas by 2030-2035.

And so the subject of an imminent depletion of the oil and natural gas reserves and an approaching energy hunger, which will mark the end of our civilization, is ever present in the world mass media.

Many politicians share this view, and therefore a vigorous search for new, alternative sources of energy is going on in the United States and several other industrial countries of the world. Hydrogen seems to be a most promising energy source. U.S. President George W. Bush was one of the first to speak publicly in favor of hydrogen fuel, advancing two future-oriented programs called Freedom Car and Freedom Fuel. Their purpose may be summed up as follows: a hydrogen-fuelled automobile can make the United States independent of oil imports. The U.S. President is echoed by Romano Prodi, President of the European Commission, who has said that hydrogen technology and fuel cell are Europe's strategic choice, and that within 20 to 30 years they will fundamentally change the character of economic development.

It appears that in their long-term plans the leaders of the world's most advanced countries have already discounted the use of oil and gas in view of their reserves' upcoming depletion. Is that an appropriate thing to do? And will any large-scale alternative energy programs, whose implementation will require great efforts and enormous outlays, produce the desired result?

On August 27, 1899, Prof. Dmitry Mendeleev, the father of periodic law, sent a letter from St. Petersburg to London. Addressed to Ludwig Mond, President of the Chemical Society, the letter was significantly headed: "Regarding renewed rumors about a would-be Baku oil depletion. The aim of the letter was to inform the competent British industrial circles of the real state of affairs regarding the future of Caucasian oil". In his letter the great Russian scientist explained convincingly that the rumors of an approaching depletion of the oil reserves in the Caucasus were "partly the result of a complete ignorance as to the signs of depletion, and partly an intrigue of spreading hearsay for self-seeking purposes". Dmitry Mendeleev explained further that the majority of oil industrialists wanted to convince the public that oil would soon be used up – in order to keep the oil prices at the highest level possible.

Those conclusions made by the great Russian scientist more than a century ago are relevant to this day.

Few people ask themselves: on what estimates of hydrocarbon reserves do modern analysts base their alarming forecasts? A closer look at their findings reveals that, as a rule, they operate with statistics on the "explored reserves" of oil and natural gas, forgetting all about potential and hypothetical reserves.

According to experts at the Russian Academy of Sciences' Institute of Oil and Gas Problems, at present there are about 600 basins, or provinces – to use the geologists' term – which may theoretically be rich in hydrocarbons. The oil and gas

content has been established in only 160 of them. It should be noted that the extent of exploration in these basins, which is determined by the number of prospecting and exploratory holes sunk in a given area, is extremely low. The world average is one well per **22-25 km<sup>2</sup>**, which is not high at all. The highest extent of exploration – one well per **10-11km<sup>2</sup>** – has been achieved in the United States. In Russia, this index is one hole per **50-57 km<sup>2</sup>**.

As for the remaining 440 unexplored basins, geological prospecting for oil and gas there is only beginning or is planned for the near future. The fact that exploratory and prospecting drilling is being done increasingly in the offshore shelf and the deep-water bed of the World Ocean offers the hope that sizable reserves of “black gold” and “blue fuel” would be discovered in the future.

Moreover, humanity has just begun tackling the task of developing the so-called nontraditional reserves of hydrocarbons. In this respect, very important for the world community is further studying the enormous resource potential of methane hydrates and their use for obtaining natural gas. They could become a reliable and lasting source of natural gas for those countries which have an acute shortage of energy resources. Also quite promising is bituminous sand which, according to various geological estimates, contains from 65 to 71% of the world’s proved reserves of oil.

Likewise, it should be noted that an underestimation of the importance of innovations in the oil industry has led some experts – just as it did in the past – to draw erroneous conclusions regarding an imminent depletion of the hydrocarbon resources. Quite naturally, each stage in the development of the oil industry was marked by certain problems caused by the exhausted effectiveness of some technological processes and available equipment. However, each time, with the help of technical innovations, the oilmen managed to find fresh solutions to the problems. For instance, whereas in the 1960s and 1970s oil in Russia was produced from a depth of 1.5-2 km, today, this is done mainly from a depth of 3-4 km, and the figure will be 5-6 km in the near future. Thereby, the commercial efficiency of the deeper-lying beds will be proved beyond all doubts.

One more essential fact deserves mention. For over 150 years, scientists and oil and gas industry specialists have been arguing among themselves about the true origin of oil and other hydrocarbon. It seems, there are two theories concerning that – organic and nonorganic. The followers of the organic theory believe that oil formed in the distant past as a result of the decay of organic matter which accumulated in sedimentary rock to concentrate in porous geological structures which were bounded on top by dense layers impervious to oil. And so the genesis of oil required a very long time measured in thousand upon thousands of years, as well as special geological conditions enabling oil to seep through sedimentary rock (limestone, sandstone, etc.) and to collect under impermeable layers in so-called traps.

According to the nonorganic theory (also called the hypothesis of a deep subsurface genesis of hydrocarbons), oil forms as a result of synthesis taking place at tremendous temperatures, and pressure present in the deep layers of the Earth’s crust and mantle. Being constantly generated there, deep in the Earth’s crust, oil seeps through upwards, constantly replenishing the existing fields. Incidentally, the fact that at many well-known oil fields, where all of the oil reserves previously estimated as maximum must have been used up, production is still continuing seems to support the theory of the nonorganic origin of oil. True, some geologists attribute this fact to certain errors in the original estimates of oil reserves. However, there are some other facts which indicate replenishment of the original reserves of oil through its upward migration from the deep layers of the Earth’s

crust. In this case, considering that the Earth's reserves of hydrogen and carbon required for the synthesis of oil are practically unlimited, all forecasts concerning an imminent depletion of the oil and gas resources become untenable.

On the whole, a historical approach to considering the problem of hydrocarbon reserves exhaustion reveals the fact that the relevant discussions which now and then arise in the mass media are not all due to the natural reserves of oil and gas being limited. To a large extent they are due to certain changes in the structure of the fuel and energy balance as well as the growing market role played by hydrocarbons in the course of world economic development

### Оценочные средства для проведения промежуточной аттестации

#### а) Планируемые результаты обучения и оценочные средства для проведения промежуточной аттестации:

Структурный элемент компетенции	Планируемые результаты обучения	Оценочные средства
<b>УК-4 Способен применять современные коммуникативные технологии, в том числе на иностранном(ых) языке(ах), для академического и профессионального взаимодействия</b>		
УК-4.1	Устанавливает контакты и организует общение в соответствии с потребностями совместной деятельности, используя современные коммуникационные технологии	<b>Перечень практических заданий</b> 1. Составьте диалог из следующих реплик. 2. Исправьте ошибки в визитной карточке. 3. Составьте по образцу свою автобиографию. 4. Подготовьте презентацию о себе.
УК-4.2	Составляет деловую документацию, создает различные академические или профессиональные тексты на русском и иностранном языках	<b>Перечень практических заданий</b> 1. Прочтите текст и дополните его предложенными словами. 2. Прочитайте текст и определите, является высказывание истинным или ложным. 3. Прочитайте диалог и дополните недостающими репликами. 4. Выберите наилучший ответ для каждого вопроса

Структурный элемент компетенции	Планируемые результаты обучения	Оценочные средства
		<p>5. Составьте по образцу заявление о приеме на работу.</p> <p>6. Подготовьте сообщение/презентацию по одной из пройденных тем, опираясь на соответствующие лексические выражения.</p>
УК-4.3	Представляет результаты исследовательской и проектной деятельности на различных публичных мероприятиях, участвует в академических и профессиональных дискуссиях на русском и иностранном языках	<p><b>Перечень практических заданий</b></p> <p>1. Составьте сообщение, опираясь на истинные утверждения из предложенного списка.</p> <p>2. Расположите части письма в правильном порядке.</p> <p>3. Подготовьте сообщение/презентацию по одной из пройденных тем, опираясь на соответствующие лексические выражения.</p> <p>4. Прочитайте текст профессионально-ориентированного характера, переведите его основные идеи и ответьте на вопросы.</p> <p>5. Составьте письменно аннотации к текстам профессиональной тематики.</p>

#### **б) Порядок проведения промежуточной аттестации, показатели и критерии оценки.**

Оценка планируемой иноязычной коммуникативной компетенции, которую требуется сформировать в рамках дисциплины «Деловой иностранный язык», осуществляется по результатам:

- текущего контроля, определяющего уровень владения студентами языковым материалом и степени сформированности языковых навыков и речевых умений за определенный период времени в рамках рабочей программы. Текущий контроль проводится в течение семестра в форме устных и письменных опросов по всем видам речевой деятельности, представлением презентаций;
- промежуточного контроля, проверяющего уровень овладения студентами речевыми умениями и языковыми навыками за определенный период времени, проводимого по окончании учебных семестров. Объектом контроля являются знания и коммуникативные умения по всем видам речевой иноязычной деятельности, а также навыки владения языковым материалом в рамках изученных тем. Промежуточный контроль осуществляется в форме зачета с оценкой в устной и письменной формах



в 3 семестре.

### **Критерии оценки знаний студентов при проведении зачета с оценкой:**

Показатели и критерии оценивания:

– **на оценку «отлично» (5 баллов)** – обучающийся демонстрирует высокий уровень сформированности компетенций, глубокое знание учебного материала, свободно выполняет практические задания, свободно оперирует знаниями и умениями.

Количество правильных ответов в тесте составляет 85-100%;

– **на оценку «хорошо» (4 балла)** – обучающийся демонстрирует средний уровень сформированности иноязычной коммуникативной компетенции, допускает ошибки не имеющие принципиального характера.

Количество правильных ответов составляет 70 %;

– **на оценку «удовлетворительно» (3 балла)** – обучающийся демонстрирует пороговый уровень сформированности компетенций; в ходе тестирования допускаются ошибки, проявляется отсутствие отдельных знаний, умений, навыков, обучающийся испытывает значительные затруднения при выполнении теста.

Количество правильных ответов в тесте составляет 55%;

– **на оценку «неудовлетворительно» (2 балла)** – обучающийся демонстрирует слабые знания материала, допускает много существенных ошибок.

Количество правильных ответов в тесте составляет менее 50%;

– **на оценку «неудовлетворительно» (1 балл)** – обучающийся не может показать знания на уровне воспроизведения и объяснения информации. Задания теста не выполняет.

**Примеры заданий для проведения зачёта**

**Английский язык**

**Test**

**I. Choose the correct answers.**

1. An emergency signal has \_\_\_\_\_ to all ships in the area.

- a) *to be sent*   b) *to sent*   c) *sent*   d) *be sent*

2. That report \_\_\_\_\_ written before the end of next week.

- a) *need to be*   b) *has*   c) *needs to be*   d) *needs*

3. Those dangerous chemicals \_\_\_\_\_ brought into this secure room.

- a) *never be*   b) *must not be*   c) *do not ever*   d) *must not*

4. Seat belts \_\_\_\_\_ at all times during the flight.

- a) *should wear*   b) *should to wear*  
c) *should worn*   d) *should be worn*

5. One \_\_\_\_\_ work with electric devices barehanded

- a) *must*   b) *wants*   c) *likes*   d) *should never*

**II. Delete one wrong item in each list.**

1. First aid for injured people:

- a) *CPR;*   c) *artificial respiration,*  
b) *fire evacuation,*   d) *recovery position*

2. Safety hazards:

a) *ignition source,*  
b) *chemical spill,*

c) *assembly point,*  
d) *aisle blockage*

3. Places in a warehouse:

a) *aisle,*  
b) *shelves,*

c) *ramp,*  
d) *gantry*

4. Places on a motorway:

a) *flyover,*  
b) *U-turn,*

c) *underpass,*  
d) *sliproad*

5. Fire extinguishers:

- a) do not ever taken away from their places in the workshop.
- b) must not be taken away from their places in the workshop.
- c) never be taken away from their places in the workshop.
- d) must not take away from their places in the workshop.

**III. Underline the correct word or phrase.**

1. Fork lift trucks (*have to be / must not be*) overloaded.
2. Pallets (*should be / must not be*) left in the aisles of the warehouse.
3. Hand trucks have to be (*pushed / pulled*) down a ramp.
4. Gas cylinders (*need to be/ must not be*) strapped to hand trucks or forks.
5. If a wet suit is inflated it (*will become / will not be*) buoyant.

**IV. Match the parts of the sentences. Write a letter (A – F) in each space.**

1	Tow	a	help by shouting or sounding an alarm			
2	Attract	b	the position of the trapped diver by placing a buoy above him.			
3	Locate	c	the building immediately through this exit if the fire alarm sounds.			
4	Mark	d	your car to the garage if you can't start it.			
5	Secure	e	the boxes to the pallet with a chain or strap.			
6	Eva cuate	f	the trapped diver by swimming below his boat and looking for him.			
	1	2	3	4	5	6

**V. Write a word from the box in each space. Use each word once only.**

*junction / turning / crossroads / exit / left*

Drive through the gate into the campus. Soon you will come to a roundabout. At the roundabout, take the third \_\_\_\_\_. Then go straight ahead to the T - \_\_\_\_\_, and turn left. Go straight through the next \_\_\_\_\_. Next you will pass a large building on your \_\_\_\_\_. After this building, take the first \_\_\_\_\_ on your right. Our department is straight ahead.

VI. Decide if the following rules are true (T) or false (F), then correct the false ones and make up a talk.

<b>T /F</b>	<b>RULES</b>
	<b>1.</b> Use machinery only when other people are in the workplace.
	<b>2.</b> People mustn't talk in the workplace.
	<b>3.</b> Turn off electricity after a machine has been cleaned.
	<b>4.</b> Wear safety boots before arriving in a workplace.
	<b>5.</b> Always wear sunglasses when using a machine.
	<b>6.</b> Damaged tools can be dangerous.
	<b>7.</b> Report to the supervisor about damaged equipment.
	<b>8.</b> In case of fire ask the supervisor where the emergency stop buttons are located.
	<b>9.</b> In case of fire shout to catch other people's attention.
	<b>10.</b> Anyone can give first aid in case of an accident.

VII. Match the definitions of the word

1. precautionary measure	<i>action taken in order to prevent something dangerous from happening</i>
2. carelessness	<i>poor attention to an activity, which results in harm or errors</i>
3. welfare	<i>the health, comfort and well-being of a person or group</i>
4. duty	<i>a responsibility or task that you have to do as part of your job</i>
5. premises	<i>the buildings and land occupied by a business</i>

6. to cope with	<i>to deal effectively with a difficult situation</i>

VIII. Match the terms with their Russian equivalents

1. noise	a. защита									
2. protection	b. несчастные случаи									
3. drowsiness	с. ядовитый									
4. dust	d. риски									
5. accidents	e. сонливость									
6. smoke	f. очки защитные									
7. poisonous	г. пыль									
8. fumes	h. шум									
9. risks	i. чад									
10. burns	j. ожоги									
11. goggles	к. дым									
1.	2.	3.	4.	5.	6.	7.	8.	9.	10.	11.

IX. Match the terms with their definitions

1. precautionary measure	a. <i>a responsibility or task that you have to do as part of your job</i>				
2. carelessness	b. <i>to deal effectively with a difficult situation</i>				
3. welfare	c. <i>the buildings and land occupied by a business</i>				
4. duty	d. <i>poor attention to an activity, which results in harm or errors</i>				
5. premises	e. <i>action taken in order to prevent something dangerous from happening</i>				
6. to cope with	f. <i>the health, comfort and well-being of a person or group</i>				
1.	2.	3.	4.	5.	6.

X. This is an example of safety rules established by the workers' safety. Read the text and complete it with the words in the box

**operate** tidy fire gloves concentration protection brush

### **MACHINERY**

- ❖ Be sure to understand how to **operate** every machine you are going to use.
- ❖ Never use machinery when you are in a room alone.
- ❖ Use all the \_\_\_\_\_ required in the place of work.
- ❖ Check that the safety devices are working. If they are not working, ask for them to be repaired immediately.
- ❖ Do not talk to anybody who is operating a machine. \_\_\_\_\_ is important at all times.
- ❖ Turn off the electricity before cleaning a machine.

### **TOOLS**

- ❖ Report any damage to the tools used at work. See that tools are correctly set.

### **DRESS**

- ❖ Before starting work, wear protective clothing.
- ❖ Always wear safety glasses, \_\_\_\_\_ and boots when using a machine.

### **WORKSHOP**

- ❖ Keep the workshop \_\_\_\_\_, do not leave rubbish around and do not throw cigarette ends
- ❖ or ashes into the rubbish bin .
- ❖ The area around machines must be kept clear to avoid falling.
- ❖ Tools and protective clothing should be put away when not in use.
- ❖ Clean machines after use with a \_\_\_\_\_ not with your hands.

### **ACCIDENT PROCEDURES**

- ❖ Make sure you know where to assemble in the event of \_\_\_\_\_ stop buttons are located and where the emergency
- ❖ Check where the fire extinguishers are in your workplace and how they work, in order to be able to use them in case of fire.
- ❖ Do not shout or run as this can lead to panic, and inform the supervisor immediately if any accident occurs.

## ***XI. Translate into Russian.***

1. The average person finds it difficult to assess risks.
2. For this reason, work practices need to be regulated.
3. Examples of dangerous activities are: welding or grinding without goggles; working on a construction site work without a hard hat; working in noisy factories, cabs, on airport tarmacs and with outdoor machinery without protection; working in chemical areas without protective clothing; smoking near hazardous substances.
4. Without regulation some employees will take risks.
5. Health and safety is a part of employment (labor) law.
6. It covers general matters such as: Occupational health accident prevention regulations special regulations for hazardous occupations such as mining and building provisions for risks such as poisons, dangerous machinery, dust, noise, vibration, and radiation the full range of dangers arising from modern industrial processes, for example the widespread use of chemicals.

## ***XII. Read the text, translate it and answer the questions.***

1. Why is it important to ensure a safe working environment?
2. Which law regulates workers' welfare in the United Kingdom?
3. What does the Act define?
4. What are the duties of employers?
5. Why is it important to provide employees with adequate training?

### **My Working Place**

Attention must be paid to safety in order to ensure a safe working practice in factories. Workers must be aware of the dangers and risks that exist all around them: two out of every three industrial accidents are caused by individual carelessness.

In order to avoid or reduce accidents, both *protective* and *precautionary* measures must be followed while working.

Each country has specific regulations concerning health and safety at work. For example, The Health and Safety at Work Act 1974 is a UK Act of Parliament that establishes the fundamental rules to enforce workplace health, safety and welfare within the United Kingdom. The objectives of the Act are:

- to secure the health, safety and welfare of people at work;
- to protect people in the work place against risks to health or safety in connection to their work activities;
- to control the keeping and use of dangerous substances;
- to control the emission of dangerous gases into the atmosphere.



The Act defines general duties of employers, employees, suppliers of goods and substances for use at work, and people who manage and maintain work premises. In particular, every employer has to ensure the health, safety and welfare at work of all the employees, visitors, the general public and clients.

Employers have to ensure the absence of risk to health in connection with the use, handling or storage of items and substances, as well as provide adequate facilities for a safe working environment. It is also very important to provide employees with proper instructions and training so that they will be able to cope with any problem that may occur at work.

Employees, on their part, should always behave responsibly at work and take care of themselves and other people who may be affected by their actions. Moreover, they should cooperate with employers to enable them to perform their duties or requirements under the Act.

### **XIII. Расположите этапы письменного перевода в правильной последовательности**

**Выделение логических частей оригинала.** Деление текста на законченные смысловые отрезки - предложения, абзацы, периоды.

**Черновой перевод текста.** Последовательная работа над логически выделенными частями оригинала.\_

#### **Перевод заголовка**

**Знакомство с оригиналом.** Внимательное чтение всего текста с использованием, по мере надобности, рабочих источников информации: словарей, справочников, специальной литературы.

**Повторное (неоднократное) чтение оригинала,** сверка его с выполненным переводом с целью контроля правильной передачи содержания.

**Окончательное редактирование перевода** с внесением поправок.

### **XIV. Расположите основные принципы аннотирования текста в правильной последовательности**

**Сжатая характеристика материала.**

**Предметная рубрика.**

**Критическая оценка первоисточника.**

**Тема.**

**Выходные данные источника.**

### **XV. Исправьте ошибки в заявлении о приеме на работу**

Signature

Dear Sir,

Re: Your advertisement in «...» of...

I read in the issue of «...» that there is an opening in your company for an export specialist with work experience in a machine-building plant. I suppose my qualifications meet these requirements.

I worked for 3 years with die company «...» where I acquired special professional knowledge. It is in this field that I developed good connections abroad, which I can use for your enterprise. I have substantial knowledge in the following fields:

Besides, I know French and German and can hold talks in these languages.

Please notify me at my telephone number or in writing when I can have a job interview.

I am sure you will be satisfied with my work.

My desired salary is....

I can start immediately.

Yours faithfully,

**XVI. Составьте диалог из следующих реплик**

- Good morning, Miss Ivanova. So you applied for a job in our team. Am I right?
- Well, I left school at 17 and then for the next five years I studied at Nosov State Technical University. I graduated the Department of economics with high honors and was qualified as a manager of enterprise. And after that I did a one-year computer course.
- That`s good. I`d like to know a bit more about you. Probably you could tell us about your education first.
- Unfortunately no.
- Well. Your education sounds great, Miss Ivanova. And have you got any experience? Have you worked before?
- OK. That`s enough I think. Well, Miss Ivanova. Thank you very much. I am pleased to talk to you and we shall inform you about the result of our interview in a few days. Good-bye.
- I see. Do you mind business trips? And are you fluent in English or German?
- Well... I start my work on time. I learn rather quickly. I am friendly and I am able to work under pressure in a busy company.
- Very good. Can you tell me about your good points then?
- Oh, foreign languages are my favorites. We did English at the University and I use it when I travel.
- Yes, I did. I sent my resume for a position of a manager.

**XVII. Напишите аннотацию к профессионально-ориентированному тексту**

## **SCIENCE, ENGINEERING, AND TECHNOLOGY**

Science is the study of phenomena. Its aim is to discover relations among elements of the phenomenal world by applying different scientific methods, while technologies are not always products of science, because they have to satisfy requirements of society such as usability and safety.

Engineering is the process of designing and making tools and systems to exploit natural phenomena for practical human means, often (but not always) using results and techniques from science. To achieve some practical result, technology may touch on many fields of knowledge, for example, scientific, engineering, mathematical, linguistic, and historical knowledge.

Technology is often a consequence of science and engineering — although technology as a human activity precedes the two fields. For example, science might study the flow of electrons in electrical conductors, by using already-existing tools and knowledge.

This new-found knowledge may then be used by engineers to create new tools and machines, such as semiconductors, computers, and other forms of advanced technology. In this sense, scientists and engineers may both be considered technologists; the three fields are often considered as one for the purposes of research and reference. The exact relations between science and technology in particular have been debated by scientists, historians, and policymakers in the late 20th century. Before World War II, for example, in the United States it was widely considered that technology was simply "applied science" and to fund basic science was to reap technological results in due time. The support of this philosophy could be found in the USA postwar treaty on science policy: Science-The Endless Frontier: "New products, new industries require continuous additions to knowledge of the laws of nature... This essential new knowledge can be obtained only through basic scientific research." In the late-1960s, however, this view came under direct attack, because most analysts denied the model that technology simply is a result of scientific research.

## **Немецкий язык**

### **Grammatikfähigkeiten**

1. Früher .... die Menschen Häuser aus Stein.
  - 1) bauen
  - 2) gebaut
  - 3) bauten
  
2. Holz... ein Baumaterial.
  - 1) seid
  - 2) ist
  - 3) sind

3. Dieses Werk .... Baumaschinen.
  - 1) liefert
  - 2) liefern
  - 3) geliefert
4. Der Ziegel .... aus Lehm oder Kalk mit Quarzsand geformt.
  - 1) werde
  - 2) wird
  - 3) werden
5. Der Ziegel .... im Bauwesen eine verbreitete Anwendung .
  - 1) findet
  - 2) gefunden
  - 3) finden
6. Die wichtigsten Baustoffe ... Ziegel, Beton, Eisenbeton, Holz, Zement, Kalk, Glas, und andere.
  - 1) ist
  - 2) bist
  - 3) sind
7. Wir wissen, .... er sich für Chemie interessiert.
  - 1) wo
  - 2) dass
  - 3) weil
8. ....die Verkehrsampeln rotes Licht zeigen, gehen die Fußgänger nicht über die Straße.
  - 1) wenn
  - 2) bevor
  - 3) solange
9. Ich weiß nicht, .... man dieses Wort ins Russische übersetzt.
  - 1) ob
  - 2) wie
  - 3) was
10. .... wir die Pole eines Elements durch einen Draht verbinden, so entsteht ein elektrischer Strom.
  - 1) wenn
  - 2) falls
  - 3) nachdem
11. Er fragte mich, .... ich den Text ohne Wörterbuch verstehen kann.
  - 1) dass
  - 2) wann
  - 3) ob
12. Die zu erfüllende Arbeit ist sehr wichtig.
  - 1) Выполненная работа очень важна.
  - 2) Выполняемая работа очень важна.
  - 3) Работа, которую выполнили, очень важна.
13. Das zu prüfende Werkstück wird auf den Prüftisch aufgelegt.
  - 1) Испытанный образец положили на испытательный стол.
  - 2) Подлежащий испытанию образец, положили на испытательный

стол.

3) Образец, который испытали, положили на испытательный стол.

14. Das zu lösende Problem ist von großer Bedeutung.

- 1) Решенная проблема имеет большое значение.
- 2) Проблема, которую решили, имеет большое значение.
- 3) Проблема, подлежащая решению, имеет большое значение.

15. Man kann eine Fremdsprache nicht beherrschen, ohne sie systematisch zu studieren.

- 1) Нельзя овладеть иностранным языком, не изучая его систематически.
- 2) Овладеть иностранным языком нельзя, если не изучать его систематически.
- 3) Нельзя овладеть иностранным языком, если не изучать систематически.

16. Sibirien, dessen Reichtümer groß sind, liegt in Asien.

- 1) Сибирь, богатства которой огромны, находятся в Азии.
- 2) Сибирь находится в Азии и её богатства огромны.
- 3) Сибирь расположена в Азии и имеет огромные богатства.

17. Ich ... viel in meiner Wohnung.

- 1) verändern
- 2) veränderte
- 3) verändert

18. In unserer Stadt ....neue Häuser.

- 1) entstand
- 2) entstehen
- 3) entsteht

19. . Glas ... ein modernes Baumaterial.

- 1) ist
- 2) sind
- 3) bist

20. Hauptsächlich ... die Plaste als Ausbau - und Ausstattungsmaterial gebraucht.

- 1) werden
- 2) werde
- 3) werdet

## Moderne Technologien

### 1. Lesen den Text und finden Sie die Bedeutung der folgenden Wörter

действующий;	
стимулированное излучение;	
гонка;	
отдавать предпочтение;	
пожинать лавры;	
кассовый аппарат	

Als am Morgen des 16. Mai 1960 Theodore Maiman und sein Assistent, Charles Asawa, einen verspiegelten Rubinkristall mit einer hellen Blitzlampe beleuchteten, machten sie eine bahnbrechende Entdeckung. Der zwei Zentimeter lange Rubinstab emittierte im Takt der Blitzlampe helle rote Lichtpulse. Maiman wusste sofort, was das zu bedeuten hatte: Er hatte den ersten funktionsfähigen Laser gebaut, jene Lichtquelle, die von der Medizin über die Telekommunikation bis zur Unterhaltungselektronik alle Lebensbereiche erobert hat.

Die Erfindung des Lasers lag schon lange in der Luft. Eine wichtige Voraussetzung hatte Albert Einstein bereits 1917 geschaffen. Nach 1945 konzentrierte man sich – vor allem in den Vereinigten Staaten und der Sowjetunion – auf die Erzeugung und Verstärkung von Strahlung im Mikrometerbereich. Im Jahr 1951 entwickelte der Physiker Charles Townes an der Columbia University in New York eine Apparatur, mit der sich Mikrowellen erzeugen und verstärken ließen. Townes hatte mit seinem Mikrowellen-Verstärker die Idee Einsteins von der stimulierten Emission verwirklicht. Er nannte seine Apparatur deshalb kurz „Maser“, ein Akronym für Microwave Amplification by Stimulated Emission of Radiation. Der Erfindung folgte schon bald der Wunsch, einen Maser auch für infrarotes und sichtbares Licht zu entwickeln. Der Name des Apparates – „Light Amplification by Stimulated Emission of Radiation“, kurz Laser – war bereits klar, noch bevor im Dezember 1958 Townes ein entsprechendes Konzept für den Laser erfand.

In der Sowjetunion arbeiteten fast zur gleichen Zeit die Physiker Aleksandr Prochorow und Nikolaj Bassow am Lebedew Institut für Physik in Moskau ebenfalls daran, das Prinzip des Masers auf den optischen Bereich zu übertragen. Der Wettlauf um den Bau des ersten Lasers, an dem sich viele renommierte Institute und Firmen beteiligten, hatte begonnen. Zunächst galt es ein Medium zu finden, das für die stimulierte Emission von Lichtwellen geeignet war. Viele favorisierten ein Gas aus Atomen. Theodore Maiman setzte dagegen auf den Festkörper Rubin – ein Material, das viele Forscher für ungeeignet hielten. Ungeachtet vieler Rückschläge, hielt Maiman an dem Material fest. Wissend, dass ihm seine Konkurrenten im eigenen Land und in Russland dicht auf den Fersen waren, fasste Maiman seine Arbeitsergebnisse hastig zusammen und reichte sie bei den renommierten „Physical Review Letters“ ein. Doch dort lehnte man die Veröffentlichung ab. Maiman ließ sich nicht entmutigen. Er versuchte es anschließend bei „Nature“, wo sein Artikel schließlich am 6. August 1960 erschien.

Charles Townes sagte später, dass es der wichtigste Artikel gewesen sei, der im letzten Jahrhundert in „Nature“ erschienen war. Doch die Lorbeeren für den Erfolg ernteten wie so oft andere. Im Jahr 1964 wurde die Erfindung des Masers und des Lasers mit dem Nobelpreis ausgezeichnet. Zu den Geehrten gehörten Townes und die Russen Prochorow und Bassow. Maiman, der sich inzwischen selbständig gemacht hatte, ging leer aus.

Über die Gründe wird noch immer spekuliert. Erst viele Jahre später wurde Maimans Leistung anerkannt und vielfach geehrt. Noch 1960 entwickelten die Forscher in Murray Hill einen Laser, der erstmals kontinuierliche rote und infrarote Strahlung aussandte. Die Energie wurde durch eine elektrische Entladung erzeugt, das Lasermedium war ein Gasgemisch aus Helium und Neon. Wenig später bauten Forscher den Stickstoff- und den Kohlendioxidlaser. Im Jahr 1962 schuf Robert Hall von General Electric (New York) die erste Laserdiode. Es war ein Festkörperlaser, der aus dem Halbleiter bestand und Licht im nahen Infraroten emittierte. Die Halbleiterlaser begannen, nach dem man die Kinderkrankheiten beseitigt hatte, in den siebziger Jahren den Markt zu erobern. Sie bilden heutzutage das Herzstück eines jeden CD und DVD-Spielers sowie jeder modernen Registrierkasse. Ob in der Unterhaltungsindustrie, Telekommunikation, Chirurgie, Industrieproduktion oder in der Messtechnik – die Anwendungen des Lasers sind heutzutage so vielfältig wie die verschiedenen Lasertypen, die auf dem Markt sind. Während der kleinste Laser dünner ist als ein menschliches Haar, füllen die leistungsfähigsten Lasergeräte ganze Hallen.

Attosekundenlaser erzeugen mittlerweile Lichtpulse, die weniger als eine Billionstel Sekunde dauern. Damit lassen sich die extrem schnellen Vorgänge in den Elektronenhüllen der Atome verfolgen. Intensive Dauerstrichlaser vermessen – vom Boden oder vom Flugzeug aus – die chemischen Vorgänge in der Atmosphäre. Die Liste ließ sich noch beliebig weiterführen. Keiner von den Laserpionieren hatte wohl eine Vorstellung von dem, welche Anwendungsmöglichkeiten sich für den Laser eröffnen sollten. Im Jahr 1960 galt der Laser noch als Lösung eines Problems, das noch zu suchen sei. Fünfzig Jahre später gibt es fast keine technische und wissenschaftliche Fragestellung mehr, die der Laser nicht beantworten könnte.

**2. Finden Sie russische Äquivalente zu folgenden technischen Begriffen.**

1.	die Blitzlampe	a)	повышение механической прочности; упрочнение
2.	die Lichtquelle	b)	твёрдое тело
3.	die Verstärkung	c)	фотовспышка, импульсная лампа
4.	der Festkörper	d)	источник света
5.	elektrische Entladung	e)	инфракрасные лучи; инфракрасная часть спектра
6.	das Infrarot	f)	явление
7.	der Halbleiter	g)	световая волна
8.	der Vorgang	h)	электрический разряд
9.	die Lichtwelle	i)	полупроводник

1.	2.	3.	4.	5.	6.	7.	8.	9.

**3. Sind folgende Aussagen richtig oder falsch?** Korrigieren Sie die falschen Sätze und machen Sie den Berichten.

R/F	AUSSAGEN
	10. Theodore Maiman hatte den ersten funktionsfähigen Laser gebaut, indem er einen verspiegelten Rubinkristall mit einer hellen Blitzlampe beleuchtete
	11. Mit der Erfindung des Lasers beschäftigten sich zur gleichen Zeit die Gelehrten in den USA und in Russland.
	12. Die Apparatur für infrarotes und sichtbares Licht wurde Maser genannt.
	13. Als Medium für die stimulierte Emission von Lichtwellen wählte Maiman ein Gas aus Atomen.
	14. Wegen seiner Konkurrenten ließ Maiman seine Arbeitsergebnisse möglichst schnell veröffentlichen.
	15. 1964 wurde Maiman für die Erfindung des Masers und des Lasers mit dem Nobelpreis ausgezeichnet.
	16. In den 70er Jahren begann der Laser seinen Siegeszug.
	17. Heutzutage können mit dem Laser fast alle technischen und wissenschaftlichen Probleme gelöst werden.

#### **4. Übersetzen Sie die Sätze ins Russische**

1. Viele favorisierten ein Gas aus Atomen. Theodore Maiman setzte dagegen auf den Festkörper Rubin – ein Material, das viele Forscher für ungeeignet hielten. Ungeachtet vieler Rückschläge, hielt Maiman an dem Material fest.

2. Wissend, dass ihm seine Konkurrenten im eigenen Land und in Russland dicht auf den Fersen waren, fasste Maiman seine Arbeitsergebnisse hastig zusammen und reichte sie bei den renommierten „Physical Review Letters“ ein.

3. Maiman ließ sich nicht entmutigen. Er versuchte es anschließend bei „Nature“, wo sein Artikel schließlich am 6. August 1960 erschien.

#### **5. Ergänzen Sie die Sätze entsprechend dem Inhalt des Textes.**



1. Im Jahr 1951 entwickelte der Physiker Charles Townes eine Apparatur, \_\_\_\_\_.
3. Townes nannte seine Apparatur kurz \_\_\_\_\_.
4. Die sowjetischen Wissenschaftler arbeiteten daran, \_\_\_\_\_.
5. Das Material, an dem Maiman festhielt, war \_\_\_\_\_.
6. Maiman fasste seine Arbeitsergebnisse zusammen und \_\_\_\_\_.
7. Im Jahr 1964 wurden \_\_\_\_\_ mit dem Nobelpreis ausgezeichnet.
8. 1960 entwickelten die Forscher einen Laser, der \_\_\_\_\_.
9. Die Anwendungen des Lasers sind heutzutage so vielfältig wie \_\_\_\_\_.
10. Heutzutage gibt es fast keine technische und wissenschaftliche Fragestellung, die \_\_\_\_\_.

**6. Расположите этапы письменного перевода в правильной последовательности**

**Выделение логических частей оригинала.** Деление текста на законченные смысловые отрезки - предложения, абзацы, периоды.

**Черновой перевод текста.** Последовательная работа над логически выделенными частями оригинала.

**Перевод заголовка**

**Знакомство с оригиналом.** Внимательное чтение всего текста с использованием, по мере надобности, рабочих источников информации: словарей, справочников, специальной литературы.

**Повторное (неоднократное) чтение оригинала,** сверка его с выполненным переводом с целью контроля правильной передачи содержания.

**Окончательное редактирование перевода** с внесением поправок.

**7. Расположите основные принципы аннотирования текста в правильной последовательности.**

Сжатая характеристика материала.

Предметная рубрика.

Критическая оценка первоисточника.

Тема.

Выходные данные источника.

**8. Исправьте ошибки в заявлении о приеме на работу.**

Mein Gehaltswunsch:...

Frühestmöglicher Eintritt ....

Sehr geehrter Herr...,

unter Bezugnahme auf Ihre o.g. Anzeige möchte ich mich bei Ihnen als Exportkaufmann mit Erfahrungen im Maschinenbauvertrieb bewerben. Durch meine dreijährige Tätigkeit in der Firma «...» habe ich spezielle Branchenkenntnisse gewonnen und verfüge über gute Verbindungen im Ausland, die ich für Ihr Unternehmen nutzbar machen kann.

Darüber hinaus verfüge Ich über Fachkenntnisse auf den Gebieten:

Die englische und französische Sprache beherrsche ich verhandlungssicher.

Sollte meine Bewerbung für Sie von Interesse sein, stehe ich Ihnen unter meiner privaten Telefonnummer zur Absprache eines Bewerbungsgesprächstermins zur Verfügung.

Mit freundlichen Grüßen

*Unterschrift*

Marktforschung  
Absatzplanung  
Marketing  
Werbung  
Erfolgskontrolle

**9. Составьте диалог из следующих реплик.**

- Womit begründen sie die Änderung des Liefertermins? – Darüber schreiben sie nichts.
- Worum bitten sie uns noch? – Sie bitten um eine Verschiebung der Zahlungen.
- Welche Gründe gibt es dafür?
- Schicken Sie uns bitte Ersatzteile für Ihren Traktor. – Die Ersatzteile dafür bekommen Sie im nächsten Monat.
- Wodurch erklären Sie den Misserfolg der letzten Versuchsreihe? Darauf haben wir im Moment noch keine Antwort.
- Sind Sie auch gegen unseren Vorschlag? – Nein, ich bin dafür.

**10. Напишите аннотацию к профессионально-ориентированному тексту.**

***Geschichte der Transportmittel***

Moderne Transportmittel wie Autos oder Flugzeuge lassen uns glauben, Mobilität wäre eine Erscheinung der Neuzeit. Doch auch für die Menschen des Mittelalters gehörte Beweglichkeit und Flexibilität zum Alltag. Es sind vor allem die modernen Transportmittel, also Auto, Eisenbahn und Flugzeug, die wir mit den Begriffen Mobilität und Flexibilität verbinden. Sich jederzeit von einem Ort zum anderen bewegen zu können, gilt heute als notwendige Voraussetzung für ein angenehmes Leben in Wohlstand. Doch was viele Menschen für ein Phänomen der Gegenwart halten, ist überhaupt nichts Neues. Zu allen Zeiten haben sich Menschen freiwillig oder notgedrungen auf den Weg gemacht, auf der Suche nach einem besseren Leben oder auf der Flucht vor einem schlimmeren. Die Geschichte der Transportmittel und Transportfahrzeuge ist fast so lang wie die Geschichte der Menschheit. Seit den Menschen anfangs logisch zu denken, musste er Lösungen finden Dinge zu transportieren. Der einzige Unterschied zwischen Früher und heute lag in der Art der zu transportierenden Güter. Transportmittel der frühen Geschichte waren einfache Körbe und Gefäße. Erst viel später, mit der Erfindung des Rades entstanden die ersten Transportmittel als Transportfahrzeuge. Von nun an war der Mensch in der Lage zum Beispiel ein leichtes Transportfahrzeug wie Handkarren zu bauen und zu nutzen. Ab diesem Moment entwickelten sich die Transportmittel und Transportfahrzeuge zunächst nur langsam. Nachdem zum Beispiel die Transportmittel im 15. Jahrhundert immer noch vorwiegend von Pferden, Ochsen oder Personen gezogen wurden, kam mit der Erfindung der Dampfmaschine der Start in die nächste revolutionäre Entwicklung in Sachen Transport. Ein weiteres Highlight der Entwicklung kam mit dem Einsatz von Verbrennungsmotoren. Aus unserem heutigen Leben sind Transportfahrzeuge nicht mehr wegzudenken. Jeder nutzt sie und kommt ohne ihren Einsatz nicht aus. Ganze Industriezweige leben ausschließlich von der Herstellung von Transportmitteln wie PKW und LKW. Händler bieten Fahrzeuge und Transportmittel zum Kauf und Verkauf an. Transportmittel sind inzwischen auf die verschiedensten Ansprüche hoch spezialisiert

### **ПРИЛОЖЕНИЕ 3**

#### **Методические указания по организации аудиторной и внеаудиторной работы по дисциплине:**

##### **Работа над выступлением**

##### **Структура выступления.**

- Вступление помогает обеспечить успех выступления по любой тематике. Вступление должно содержать: название, сообщение основной идеи, современную оценку предмета изложения, краткое перечисление рассматриваемых вопросов, живую интересную форму изложения, акцентирование внимания на важных моментах, оригинальность подхода. Основная часть, в которой выступающий должен глубоко раскрыть суть затронутой темы, обычно строится по принципу отчёта.

- Задача основной части – представить достаточно данных для того, чтобы слушатели заинтересовались темой и захотели ознакомиться с материалами. При этом логическая структура теоретического блока не должны даваться без наглядных пособий, аудио-визуальных и визуальных материалов.

- Заключение - ясное, чёткое обобщение и краткие выводы, которых всегда ждут слушатели.

#### А) Общие рекомендации

- При подготовке выступления учитывайте интерес и подготовку слушателей, их осведомлённость о теме вашего выступления;

- Тщательно продумайте план выступления. Оно должно включать введение, основную часть и заключение.

- Заранее определите ключевые моменты, на которых надо сделать упор, их последовательность (таких моментов должно быть не много, чтобы не перегружать слушателей).

- Составьте ваше выступление так, чтобы рассказ занимал по времени 5-7 минут. Помните, что хорошо воспринимается эмоциональное и короткое по времени изложение материала с использованием интересных примеров.

- Употребляйте только понятные вам термины.

- Распланируйте использование средств наглядности - они должны сопровождать выступление, подчёркивать ключевые моменты и помочь слушателям представить, то о чём идёт речь.

- Проведите репетицию своего выступления и доведите его до нужной продолжительности.

#### В) Рекомендации выступающему

- Несколько глубоких вдохов перед началом выступления помогут унять волнение. Думай о тех, кто тебя слушает, как если бы все они были твоими друзьями.

- Начните своё выступление с приветствия.

- Огласите название вашего проекта, сформулируйте основную идею и причину выбора темы.

- Не забывайте об уважении к слушателям в течение своего выступления (говорите внятно).

- Старайтесь установить зрительный контакт с аудиторией - это поможет тебе вызвать их симпатию, кроме того глаза тех, кто тебя слушает, покажут, насколько им интересно, то что ты говоришь.

- Поблагодарите слушателей за внимание, а руководителя - за помощь.

- В конце выступления тебе могут задать вопросы. Ответ начинай с благодарности за вопрос. Воспринимай каждый вопрос как свидетельство интереса публики к твоему выступлению и к тебе лично. Помни: дополнительные вопросы - это шанс ещё раз продемонстрировать свою эрудицию!

Критерии самооценки выступления:

1. Актуальность выбранной темы
2. Глубина раскрытия темы
3. Практическая ценность проекта,
4. Композиционная стройность
5. Соответствие плану
6. Обоснованность выводов
7. Правильность и грамотность оформления
8. Аккуратность и дизайн оформления
9. Содержательность приложений
10. Выступление на защите(умение изложить самое ценное, отвечать на вопросы, защищать свою точку зрения)
11. Итоговая оценка.

## **Подготовка презентаций**

**Презентация**, согласно толковому словарю русского языка Д.Н. Ушакова: способ подачи информации, в котором присутствуют рисунки, фотографии, анимация и звук. Для подготовки презентации рекомендуется использовать: PowerPoint, MS Word, Acrobat Reader, LaTeX-овский пакет beamer. Самая простая программа для создания презентаций - Microsoft PowerPoint. Для подготовки презентации необходимо собрать и обработать начальную информацию. Последовательность подготовки презентации: 1. Чётко сформулировать цель презентации: вы хотите свою аудиторию мотивировать, убедить, заразить какой-то идеей или просто формально отчитаться. 2. Определить каков будет формат презентации: живое выступление (тогда, сколько будет его продолжительность) или электронная рассылка (каков будет контекст презентации). 3. Отобрать всю содержательную часть для презентации и выстроить логическую цепочку представления. 4. Определить ключевые моменты в содержании текста и выделить их. 5. Определить виды визуализации (картинки) для отображения их на слайдах в соответствии с логикой, целью и спецификой материала. 6. Подобрать дизайн и форматировать слайды (количество картинок и текста, их расположение, цвет и размер). 7. Проверить визуальное восприятие презентации. К видам визуализации относятся иллюстрации, образы, диаграммы, таблицы. *Иллюстрация*

- представление реально существующего зрительного ряда. *Образы* - в отличие от иллюстраций - метафора. Их назначение - вызвать эмоцию и создать отношение к ней, воздействовать на аудиторию. С помощью хорошо продуманных и представляемых образов, информация может надолго остаться в памяти человека. *Диаграмма* - визуализация количественных и качественных связей. Их используют для убедительной демонстрации данных, для пространственного мышления в дополнение к логическому. *Таблица* - конкретный, наглядный и точный показ данных. Её основное назначение - структурировать информацию, что порой облегчает восприятие данных аудиторией. Практические советы по подготовке презентации готовьте отдельно: печатный текст + слайды + раздаточный материал; слайды - визуальная подача информации, которая должна содержать минимум текста, максимум изображений, несущих смысловую нагрузку, выглядеть наглядно и просто; текстовое содержание презентации - устная речь или чтение, которая должна включать аргументы, факты, доказательства и эмоции; рекомендуемое число слайдов 17-22; обязательная информация для презентации: тема, фамилия и инициалы выступающего; план сообщения; краткие выводы из всего сказанного; список использованных источников; раздаточный материал - должен обеспечивать ту же глубину и охват, что и живое выступление: люди больше доверяют тому, что они могут унести с собой, чем исчезающим изображениям, слова и слайды забываются, а раздаточный материал остается постоянным осязаемым напоминанием; раздаточный материал важно раздавать в конце презентации; раздаточный материалы должны отличаться от слайдов, должны быть более информативными.

Компьютерную презентацию, сопровождающую выступление докладчика, удобнее всего подготовить в программе MS Power Point. Презентация как документ представляет собой последовательность сменяющих друг друга слайдов - то есть электронных страничек, занимающих весь экран монитора (без присутствия панелей программы). Чаще всего демонстрация презентации проецируется на большом экране, реже - раздаётся собравшимся как печатный материал. Количество слайдов адекватно содержанию и продолжительности выступления (например, для 5-минутного выступления рекомендуется использовать не более 10 слайдов).

На первом слайде обязательно представляется тема выступления и сведения об авторах. Следующие слайды можно подготовить, используя две различные стратегии их подготовки:

1 стратегия: на слайды наносится опорный конспект выступления и ключевые слова с тем, чтобы пользоваться ими как планом для выступления. В этом случае к слайдам предъявляются следующие требования: объем текста на слайде - не больше 7 строк; маркированный/нумерованный список содержит не более 7 элементов; отсутствуют знаки пунктуации в конце строк в маркированных и нумерованных списках; значимая информация выделяется с помощью цвета, кегля, эффектов анимации. Особо внимательно необходимо проверить текст на отсутствие ошибок и опечаток. Основная ошибка при выборе данной стратегии состоит в том, что выступающие заменяют свою речь чтением текста со слайдов.

2 стратегия: на слайды помещается фактический материал (таблицы, графики, фотографии и пр.), который является уместным и достаточным средством наглядности, помогает в раскрытии стержневой идеи выступления. Выбранные средства визуализации информации (таблицы, схемы, графики и т.д.) соответствуют содержанию выступления. В этом случае к слайдам предъявляются следующие требования: максимальное количество графической информации на одном слайде – 2 рисунка (фотографии, схемы и т.д.) с текстовыми комментариями (не более 2 строк к каждому). Наиболее важная информация должна располагаться в центре экрана.

Основная ошибка при выборе данной стратегии – «соревнование» со своим иллюстративным материалов (аудитории не предоставляется достаточно времени, чтобы воспринять материал на слайдах). Обычный слайд, без эффектов анимации должен демонстрироваться на экране не менее 10 - 15 секунд. За меньшее время присутствующие не успеет осознать содержание слайда. Если какая-то картинка появилась на 5 секунд, а потом тут же сменилась другой, то аудитория будет считать, что докладчик её подгоняет. Обратного (позитивного) эффекта можно достигнуть, если докладчик пролистывает множество слайдов со сложными таблицами и диаграммами, говоря при этом «Вот тут приведён разного рода *вспомогательный* материал, но я его хочу пропустить, чтобы не перегружать выступление подробностями». Правда, такой приём делать *в начале* и *в конце* презентации – рискованно, оптимальный вариант – в середине выступления.

Если на слайде приводится сложная диаграмма, её необходимо предварить вводными словами (например, «На этой диаграмме приводится то-то и то-то, зелёным отмечены показатели А, синим – показатели Б»), с тем, чтобы дать время аудитории на её рассмотрение, а только затем приступить к её обсуждению. Каждый слайд, в среднем должен находиться на экране не меньше 40 – 60 секунд (без учёта времени на случайно возникшее обсуждение). В связи с этим лучше настроить презентацию не на автоматический показ, а на смену слайдов самим докладчиком.

Особо тщательно необходимо отнестись к **оформлению презентации**. Для всех слайдов презентации по возможности необходимо использовать один и тот же шаблон оформления, кегль – для заголовков - не меньше 24 пунктов, для информации - не менее 18. В презентациях не принято ставить переносы в словах.

Подумайте, не отвлекайте ли вы слушателей своей же презентацией? Яркие краски, сложные цветные построения, излишняя анимация, выпрыгивающий текст или иллюстрация — не самое лучшее дополнение к научному докладу. Также нежелательны звуковые эффекты в ходе демонстрации презентации. Наилучшими являются контрастные цвета фона и текста (белый фон – чёрный текст; темно-синий фон – светло-жёлтый текст и т. д.). Лучше не смешивать разные типы шрифтов в одной презентации. Рекомендуется не злоупотреблять прописными буквами (они читаются хуже).

Неконтрастные слайды будут смотреться тусклыми и невыразительными, особенно в светлых аудиториях. Для лучшей ориентации в презентации по ходу

выступления лучше пронумеровать слайды. Желательно, чтобы на слайдах оставались поля, не менее 1 см с каждой стороны. Вспомогательная информация (управляющие кнопки) не должны преобладать над основной информацией (текстом, иллюстрациями). Использовать встроенные эффекты анимации можно только, когда без этого не обойтись (например, последовательное появление элементов диаграммы). Для акцентирования внимания на какой-то конкретной информации слайда можно воспользоваться лазерной указкой.

Диаграммы готовятся с использованием мастера диаграмм табличного процессора MS Excel. Для ввода числовых данных используется числовой формат с разделителем групп разрядов. Если данные (подписи данных) являются дробными числами, то число отображаемых десятичных знаков должно быть одинаково для всей группы этих данных (всего ряда подписей данных). Данные и подписи не должны накладываться друг на друга и сливаться с графическими элементами диаграммы. Структурные диаграммы готовятся при помощи стандартных средств рисования пакета MS Office. Если при форматировании слайда есть необходимость пропорционально уменьшить размер диаграммы, то размер шрифтов реквизитов должен быть увеличен с таким расчетом, чтобы реальное отображение объектов диаграммы соответствовало значениям, указанным в таблице. В таблицах не должно быть более 4 строк и 4 столбцов — в противном случае данные в таблице будет просто невозможно увидеть. Ячейки с названиями строк и столбцов и наиболее значимые данные рекомендуется выделять цветом.

Табличная информация вставляется в материалы как таблица текстового процессора MS Word или табличного процессора MS Excel. При вставке таблицы как объекта и пропорциональном изменении её размера реальный отображаемый размер шрифта должен быть не менее 18 pt. Таблицы и диаграммы размещаются на светлом или белом фоне.

Если Вы предпочитаете воспользоваться помощью оператора (что тоже возможно), а не листать слайды самостоятельно, очень полезно предусмотреть ссылки на слайды в тексте доклада («Следующий слайд, пожалуйста...»).

После подготовки презентации необходима репетиция выступления.

Заключительный слайд презентации, содержащий текст «Спасибо за внимание» или «Конец», вряд ли приемлем для презентации, сопровождающей публичное выступление, поскольку завершение показа слайдов ещё не является завершением выступления. Кроме того, такие слайды, так же как и слайд «Вопросы?», дублируют устное сообщение. Оптимальным вариантом представляется повторение первого слайда в конце презентации, поскольку это даёт возможность ещё раз напомнить слушателям тему выступления и имя докладчика и либо перейти к вопросам, либо завершить выступление.

Для показа файл презентации необходимо сохранить в формате «Демонстрация PowerPoint» (Файл — Сохранить как — Тип файла — Демонстрация PowerPoint). В этом случае презентация автоматически открывается в режиме полноэкранного показа (slideshow) и слушатели избавлены как от вида рабочего окна программы PowerPoint, так и от потерь времени в начале показа презентации.



После подготовки презентации полезно проконтролировать себя вопросами:

- 1) удалось ли достичь конечной цели презентации (что удалось определить, объяснить, предложить или продемонстрировать с помощью неё?);
- 2) к каким особенностям объекта презентации удалось привлечь внимание аудитории?
- 3) не отвлекает ли созданная презентация от устного выступления?

### **Методические рекомендации по переводу текстов**

При переводе текстов помните о следующем:

1. Текст, предназначенный для перевода, необходимо рассматривать как единое смысловое целое.
2. Начинать перевод надо с названия текста. Однако, если перевод заглавия вызывает затруднения, его можно осуществить после перевода всего текста.
3. Прежде чем переводить текст, внимательно прочтите его, стараясь понять его общее содержание и направленность. Обращайте внимание на интернациональные слова, реалии, даты и т.д.
4. Прочитайте весь текст, приступайте к переводу отдельных предложений. Понять предложение – значит выяснить не только значение каждого слова, но и установить, в какой связи находятся друг с другом слова. Не следует выписывать слова сразу из всего текста, так как одно и то же слово часто имеет несколько значений, которые не подходят для данного текста.
5. Первоначальный перевод может быть дословным, облегчающим понимание основного смысла текста. Затем следует приступить к его стилистической, литературной обработке, для чего надо подбирать слова и словосочетания, наиболее четко передающие смысл переводимого текста. Перевод должен быть точным, а не буквальным, дословным. Точность перевода – это краткость, выразительность, логическая последовательность, четкость изложения текста оригинала и соответствие его нормам русского литературного языка. Буквальный перевод сводится к механической подстановке русского слова вместо английского без учета его связи в предложении, что обычно приводит к бессмыслице и искажению смысла переводимого текста.

При переводе допускается:

- a) изменение порядка слов в предложении
- b) перенос отдельного слова из одного предложения в другое,
- c) объединение двух или более предложений в одно или наоборот

- d) добавление отсутствующих в тексте слов, но требуемых по смыслу слов и, наоборот, опущение отдельных слов оригинального текста на русском языке,
- e) замена одной части речи другой

При переводе пользуйтесь словарем.

Чтобы работа со словарем не отнимала много времени, следует:

- ✓ хорошо знать алфавит , так как слова расположены в алфавитном порядке не только по первой букве, но и по всем последующим;
- ✓ помнить, что слова даны в их исходной форме, т.е. глаголы – в инфинитиве, существительные – в общем падеже, единственном числе, прилагательное – в положительной степени. После каждого слова в словаре используется сокращение, обозначающее принадлежность слова к определенной части речи.

adjective	a.	прилагательное
adverb	adv.	наречие
conjunction	cj.	союз
noun	n	существительное
numeral	num	числительное
plural	pl	множественное число
preposition	prep	предлог
pronoun	pron	местоимение
verb	v	глагол

### **Следует помнить!!!**

Нельзя злоупотреблять on-line переводчиками, а если используете их, то необходима серьезная редакция переведенного текста!!!

Так, например, Google Translate (<http://translate.google.com/>) – это система статистического машинного перевода, что означает, что GT-система не анализирует синтаксис текста на основе каких-то структурных правил. Она выдает наиболее вероятный перевод предложения или слова, основанный на статистике накопленных человеческих переводов. В основе анализа при этом часто лежат короткие цепочки всего из нескольких слов. Это означает, что когда системе не хватает данных для комплексного статистического анализа или когда в языках оригинала и перевода существенно различается порядок слов, то GT

выдает тарбарщину или просто переносит в перевод те слова оригинала, для которых у нее нет перевода.

## **Составление аннотации и реферата**

**Аннотация** (от лат. *amotatio* — заметка) — краткая характеристика статьи, книги и т.д. с точки зрения ее назначения.

Цель аннотации - ответ на вопрос, о чем говорится в статье, т.е. дать общее представление о статье.

*Структура аннотации:*

1. Автор, название, выходные данные.
2. Тема статьи (текста, книги).
3. Проблематика, т.е. круг проблем или вопросов, которые затрагиваются в тексте (статье, книге).
4. Адресат, т.е. тот, для кого предназначена статья (текст, книга).

Язык аннотации должен быть литературным, лаконичным и простым.

**Реферат** (от лат. *referre* - докладывать, сообщать) - краткое изложение содержания статьи (текста, книги), включающее основные сведения и выводы, необходимые для первоначального ознакомления с ней и определения целесообразности обращения к ней.

Цель реферата - ответ на вопрос, что именно говорится в источнике нового, существенного.

Выделяют **реферат-обзор** (составляется по нескольким источникам, посвящен одной теме) и **реферат-резюме** (составляется по одному источнику).

*Структура реферата-резюме:*

1. Автор, название, выходные данные.
2. Тема статьи (текста, книги).
3. Композиция. Указывается из скольких и каких структурных частей состоит источник (разделы, главы).
4. Основное содержание. Излагаются конкретные результаты или выводы автора в соответствии со структурой источника (во введении ..., в 1-ой главе ... и т.д.).
5. Наличие иллюстративного материала (иллюстрации, рисунки, таблицы и т.д.).
6. Адресат, т.е. тот, для кого предназначена статья (текст, книга).

Особенность реферата-резюме заключается в его объективности. Его язык также должен быть кратким, простым и нейтральным.

## **Фразы для составления аннотации и реферата**

### **I. Автор (author), название (title, name):**

- I have read a text - я прочитал(-а) текст;
  - an article - статью;
  - a story - рассказ;
  - an extract from the book entitled - отрывок из книги, озаглавленной «...»;
- The title of the text (*article, .. J is A..*) - Заголовок текста (статьи, ...)«...»;
- The author of this text (*article,...*) is ... - Автор этого текста (статьи, ...) - ... (имя);
  - It is written by ... - Он / она написан(-а)...(имя автора);

### **II. Тема (subject, topic):**

- The topic of the text (*article, ...*) is ... - Тема текста (статьи, ...)-«...»;
- The text (*article, ...*) is devoted to the problem (*subject*) of ... - Текст (статья, ...) посвящен проблеме (теме) ...;

### **III. Композиция (structure):**

- The text (*article, ...*) consists of ... paragraphs (*parts, chapters*) - Текст (статья) состоит из ... параграфов (частей, глав);

Части источника: introduction - введение;

the first (*second, third, ...*) chapter - 1-ая (2-ая, 3-я, ...) глава;  
conclusion, end - заключение, конец;

### **III. Основное содержание (contents):**

- In the first (*second, third....*) chapter (*paragraph, part, ...*) the author says, that... - В 1-ой (2-ой, 3-ей, ...) главе (параграфе, части, ...) автор говорит, что ...;
  - draws a conclusion, that... — делает вывод, что ...;

- mentions / points, that ... - упоминает / указывает, что ...;

- In the author's opinion ... - По мнению автора, ...;
- The first (*second, ...*) chapter (*paragraph, ...*) - 1-ая (2-ая, ...) глава

(параграф)

- is devoted to ... - посвящена ...;
- includes information (*facts*) about ... - содержит информацию (факты) о ...;

#### IV. Иллюстративный материал (*illustration*):

- The author supports (*illustrates*) his ideas (*opinion, theory, ...*) by picture (*table, photo, ...*) - Автор подкрепляет (иллюстрирует) свои идеи (мнение, теорию, ...) рисунком (таблицей, фотографией, ...);
- In the first (*second, ...*) chapter (*part. ...*) there are some (*many*) pictures (*tables, ...*)
  - В 1-ой (2-ой, ...) главе (части, ...) имеется несколько (много) рисунков (таблиц, ...);

#### V. Адресат (*audience*):

- This text (*article, ...*) was meant for specialists in the field of ... - Этот текст (статья, ...) предназначена для специалистов в области ...;
- This text (*article, ...*) is of some interest of ... - Этот текст (статья) представляет интерес для ....

#### 1. Слова-связки:

- besides, moreover, furthermore - кроме того;
- so, in such a way, thus, in that way - таким образом;
- therefore, hence, so, consequently - следовательно;
- and so, that is why - поэтому;
- as, since — так как;
- perhaps, possibly - возможно, вероятно;
- most likely, probably - скорее всего;
- what is more, in addition, I'd like to add that... - более того;
- maybe - может быть;
- « in conclusion, summing up - в завершение;
- Evidently, it's obvious that - очевидно.

#### 2. Логическое завершение, выражение собственного мнения:

- I'd like to say that... - Я хотел(-а) бы сказать, что ...;
- It seems to me that... - Мне кажется, что ...;
- In my opinion... - По моему мнению, ...;
- I agree/disagree that... - Я согласен(-на) / не согласен(-на), что ...;
- I liked/disliked the fact that... - Мне понравилось, что ...;
- All in all - в итоге, в общем;
- On the whole, as a whole - в целом.

**Аннотационный перевод** - вид технического перевода, заключающийся в составлении аннотации оригинала на другом языке.

Объем аннотационного перевода обычно составляет не более 500 печатных знаков.

**Примерная схема аннотационного перевода может быть следующей:**

1. Постановка проблемы.
2. Методы решения проблемы.
3. Выделение узловых пунктов.
4. Рекомендации.

Основные клише и штампы, используемые при аннотационном переводе:

Фразы для аннотирования

Заголовок статьи

Der vorliegende Artikel gehört zum wissenschaftlichen (populär-wissenschaftlichen) Styl.

Der Artikel hat folgende Überschrift ...

Der Titel des Artikles lautet ...

Der Artikel ist ... betitelt.

Информация об авторе статьи, где и когда статья была опубликована.

Der Autor des Artikles ist ...

Der Text ist im Lehrbuch ... (im Buch ..., in der Zeitschrift ..., in der Zeitung ...) veröffentlicht.

Das Lehrbuch ... (das Buch ..., die Zeitschrift ..., die Zeitung ...) ist vom Verlag ... 2008 herausgegeben.

Главная идея статьи.

Der Hauptgedanke des Artikles ist ...

Die Hauptidee des Artikles ist ...

Der Artikel ist der Frage ... gewidmet.

Das Ziel des Artikels ist den Leser mit den Problemen ... bekannt zu machen.

Содержание статьи: факты, имена, цифры.

Im Artikel werden folgende Fragen dargelegt ...

Erstens ... Zweitens ... Drittens ...

Es wird festgestellt, dass ...

Мнение о статье

Daraus folgt ...

Laut dem Inhalt des Textes dürfen wir zusammenfassen, dass

Der Artikel enthält wertvolle Information über ... und lässt den Leser mehr Aufmerksamkeit dem beschriebenen Problem (den beschriebenen Tatsachen) schenken

Die Information ist ausführlich / gründlich dargelegt.

Der Artikel enthält fundierte Schlussfolgerungen.

Ich finde den Artikel interessant / informativ / langweilig / wertlos / schwer zu verstehen.

Фразы для аннотирования

<p>Заголовок статьи</p>	<p>Der vorliegende Artikel gehört zum wissenschaftlichen (populär-wissenschaftlichen) Styl.</p> <p>Der Artikel hat folgende Überschrift ...</p> <p>Der Titel des Artikles lautet ...</p> <p>Der Artikel ist ... betitelt.</p>
<p>Информация об авторе статьи, где и когда статья была опубликована.</p>	<p>Der Autor des Artikles ist ...</p> <p>Der Text ist im Lehrbuch ... (im Buch ..., in der Zeitschrift ..., in der Zeitung ...) veröffentlicht.</p> <p>Das Lehrbuch ... (das Buch ..., die Zeitschrift ..., die Zeitung ...) ist vom Verlag ... 2008 herausgegeben.</p>
<p>Главная идея статьи.</p>	<p>Der Hauptgedanke des Artikles ist ...</p> <p>Die Hauptidee des Artikles ist ...</p> <p>Der Artikel ist der Frage ... gewidmet.</p> <p>Das Ziel des Artikels ist den Leser mit den Problemen ... bekannt zu machen.</p>
<p>Содержание статьи: факты, имена, цифры.</p>	<p>Im Artikel werden folgende Fragen dargelegt ...</p> <p>Erstens ... Zweitens ... Drittens ...</p> <p>Es wird festgestellt, dass ...</p>



Мнение о статье	<p>Daraus folgt ...</p> <p>Laut dem Inhalt des Textes dürfen wir zusammenfassen, dass</p> <p>Der Artikel enthält wertvolle Information über ... und lässt den Leser mehr Aufmerksamkeit dem beschriebenen Problem (den beschriebenen Tatsachen) schenken</p> <p>Die Information ist ausführlich / gründlich dargelegt.</p> <p>Der Artikel enthält fundierte Schlussfolgerungen.</p> <p>Ich finde den Artikel interessant / informativ / langweilig / wertlos / schwer zu verstehen.</p>
-----------------	---