



МИНИСТЕРСТВО НАУКИ И ВЫСШЕГО ОБРАЗОВАНИЯ  
РОССИЙСКОЙ ФЕДЕРАЦИИ

Федеральное государственное бюджетное образовательное учреждение  
высшего образования  
«Магнитогорский государственный технический университет им. Г.И. Носова»



УТВЕРЖДАЮ  
Директор ИММиМ  
А.С. Савинов

09.02.2023 г.

**РАБОЧАЯ ПРОГРАММА ДИСЦИПЛИНЫ (МОДУЛЯ)**

***ИНФОРМАЦИОННОЕ ОБЕСПЕЧЕНИЕ ПРОКАТНОГО  
ПРОИЗВОДСТВА***

Направление подготовки (специальность)  
22.03.02 Metallurgy

Направленность (профиль/специализация) программы  
Обработка металлов давлением

Уровень высшего образования - бакалавриат

Форма обучения  
очная

Институт/ факультет	Институт металлургии, машиностроения и материалообработки
Кафедра	Технологий обработки материалов
Курс	3
Семестр	6

Магнитогорск  
2023 год

Рабочая программа составлена на основе ФГОС ВО - бакалавриат по направлению подготовки 22.03.02 Metallurgy (приказ Минобрнауки России от 02.06.2020 г. № 702)

Рабочая программа рассмотрена и одобрена на заседании кафедры Технологий обработки материалов

31.01.2023, протокол № 6

Зав. кафедр



А.Б. Моллер

Рабочая программа одобрена методической комиссией ИММиМ

09.02.2023 г. протокол № 5

Председатель \_\_\_\_\_



А.С. Савинов

Рабочая программа составлена:

доцент кафедры ТОМ, канд. техн. наук



С.А. Левандовский

Рецензент:

профессор кафедры ТСиСА, д-р техн. наук



И.Ю. Мезин

## Лист актуализации рабочей программы

---

Рабочая программа пересмотрена, обсуждена и одобрена для реализации в 2024 - 2025 учебном году на заседании кафедры Технологий обработки материалов

Протокол от \_\_\_\_\_ 20\_\_ г. № \_\_\_\_  
Зав. кафедрой \_\_\_\_\_ А.Б. Моллер

---

Рабочая программа пересмотрена, обсуждена и одобрена для реализации в 2025 - 2026 учебном году на заседании кафедры Технологий обработки материалов

Протокол от \_\_\_\_\_ 20\_\_ г. № \_\_\_\_  
Зав. кафедрой \_\_\_\_\_ А.Б. Моллер

---

Рабочая программа пересмотрена, обсуждена и одобрена для реализации в 2026 - 2027 учебном году на заседании кафедры Технологий обработки материалов

Протокол от \_\_\_\_\_ 20\_\_ г. № \_\_\_\_  
Зав. кафедрой \_\_\_\_\_ А.Б. Моллер

---

Рабочая программа пересмотрена, обсуждена и одобрена для реализации в 2027 - 2028 учебном году на заседании кафедры Технологий обработки материалов

Протокол от \_\_\_\_\_ 20\_\_ г. № \_\_\_\_  
Зав. кафедрой \_\_\_\_\_ А.Б. Моллер

## 1 Цели освоения дисциплины (модуля)

Целями освоения дисциплины «Информационное обеспечение прокатного производства» являются: развитие у студентов личностных качеств, а также формирование профессионально-специализированной компетенции у обучающихся по направлению подготовки 22.03.02 Metallurgy.

Основные цели преподавания дисциплины:

- изучить методы автоматизированного сбора, передачи, накопления и обработки информации о параметрах технологических процессов в металлургии;
- изучить основы применения современных технических средств в задачах управления технологическими процессами;
- изучить принципы проектирования и применения стандартных пакетов прикладных программ, систем управления базами данных и информационно-вычислительных сетей;
- освоить навыки применения стандартных пакетов программ и систем управления базами данных для решения технологических задач;
- освоить принципы отбора значимой технологической информации для использования в системах информационного обеспечения и управления техно-логическими процессами в металлургии;
- освоить практические навыки работы с учебными системами анализа и управления технологическими процессами в металлургии, в частности, технологией прокатки

## 2 Место дисциплины (модуля) в структуре образовательной программы

Дисциплина Информационное обеспечение прокатного производства входит в часть учебного плана формируемую участниками образовательных отношений образовательной программы.

Для изучения дисциплины необходимы знания (умения, владения), сформированные в результате изучения дисциплин/ практик:

Информатика и информационные технологии

Основы металлургического производства

Знания (умения, владения), полученные при изучении данной дисциплины будут необходимы для изучения дисциплин/практик:

Подготовка к сдаче и сдача государственного экзамена

Подготовка к процедуре защиты и защита выпускной квалификационной работы

Производственная - технологическая (проектно-технологическая) практика

## 3 Компетенции обучающегося, формируемые в результате освоения дисциплины (модуля) и планируемые результаты обучения

В результате освоения дисциплины (модуля) «Информационное обеспечение прокатного производства» обучающийся должен обладать следующими компетенциями:

Код индикатора	Индикатор достижения компетенции
ПК-2	Готов определять организационные и технические меры для выполнения производственных заданий по выпуску холоднокатаного листа
ПК-2.1	Анализирует устройство, состав, назначение, конструктивные особенности, принцип работы, правила эксплуатации и технического обслуживания оборудования, приборов и механизмов цеха по производству холоднокатаного листового проката
ПК-2.2	Анализирует теорию и технологию термической обработки, травления, холодной прокатки и резки листового проката. Анализирует показатели работы технологических участков цеха по производству холоднокатаного листа при выполнении

	производственных заданий. Принимает решения о внесении регламентируемых корректировок в технологических процессах участков цеха по производству холоднокатаного листового проката
ПК-2.3	Анализирует изменения показателей процесса производства холоднокатаного листового проката. Контролирует качество холоднокатаного листового проката на стадиях технологического процесса и готовой продукции
ПК-3 Готов осуществлять организационно-техническое обеспечение для выполнения производственного задания подразделением производства канатов, корда и арматурных прядей	
ПК-3.1	Анализирует устройство, состав, назначение, конструктивные особенности, принципы работы, схему расположения, правила эксплуатации и технического обслуживания оборудования прядевьющих и канатовьющих машин, приборов и механизмов подразделений производства канатов, корда и арматурных прядей
ПК-3.2	Анализирует данные технической документации, характеризующие уровень соблюдения технологических регламентов, правил эксплуатации и технического обслуживания оборудования в подразделениях производства канатов, корда и арматурных прядей
ПК-3.3	Проверяет техническое состояние основного и вспомогательного оборудования в технологическом подразделении производства канатов, корда и арматурных прядей. Разрабатывает меры по сокращению брака в процессе производства канатов, корда и арматурных прядей

#### 4. Структура, объём и содержание дисциплины (модуля)

Общая трудоемкость дисциплины составляет 3 зачетных единиц 108 акад. часов, в том числе:

- контактная работа – 45,85 акад. часов;
- аудиторная – 45 акад. часов;
- внеаудиторная – 0,85 акад. часов;
- самостоятельная работа – 62,15 акад. часов;
- в форме практической подготовки – 0 акад. час;

Форма аттестации - зачет с оценкой

Раздел/ тема дисциплины	Семестр	Аудиторная контактная работа (в акад. часах)			Самостоятельная работа студента	Вид самостоятельной работы	Форма текущего контроля успеваемости и промежуточной аттестации	Код компетенции
		Лек.	лаб. зан.	практ. зан.				
1. Информационное обеспечение прокатного производства								
1.1 Взаимосвязь с системами управления технологическими процессами	6	4		6	13	Подготовка и выполнение лабора-торной работы 1	Устный опрос	ПК-2.1, ПК-2.2, ПК-2.3, ПК-3.1, ПК-3.2, ПК-3.3
1.2 Взаимосвязь с системами управления качеством продукции		3		6	12	Подготовка и выполнение лабора-торной работы 1	Устный опрос	ПК-2.1, ПК-2.2, ПК-2.3, ПК-3.1, ПК-3.2, ПК-3.3
1.3 Взаимосвязь с системами управления проектирования и оценки экономической эффективности		3		6	12	Подготовка и выполнение лабора-торной работы 1	Защита лабораторной работы	ПК-2.1, ПК-2.2, ПК-2.3, ПК-3.1, ПК-3.2, ПК-3.3
1.4 Использование баз данных		3		6	12	Подготовка и выполнение лабора-торной работы 2	Устный опрос	ПК-2.1, ПК-2.2, ПК-2.3, ПК-3.1, ПК-3.2, ПК-3.3
1.5 Использование прикладных программ для управления производственными операциями		2		6	13,15	Подготовка и выполнение лабора-торной работы 2	Защита лабораторной работы	ПК-2.1, ПК-2.2, ПК-2.3, ПК-3.1, ПК-3.2, ПК-3.3
Итого по разделу		15		30	62,15			
Итого за семестр		15		30	62,15		зачет	
Итого по дисциплине		15		30	62,15		зачет с оценкой	

## **5 Образовательные технологии**

Для реализации предусмотренных видов учебной работы в качестве образовательных технологий в преподавании дисциплины «Информационное обеспечение прокатного производства» используются традиционная и модульно-компетентностная технологии. Передача необходимых теоретических знаний и формирование основных представлений по курсу «Информационное обеспечение прокатного производства» происходит с использованием научных разработок профессорско-преподавательского состава кафедры обработки металлов давлением, раздаточного материала, презентаций. При проведении практических занятий используется коллективное взаимодействие по технологии активного обучения.

По направлению подготовки 22.03.02 Metallurgy реализация компетентностного подхода предусматривает использование в учебном процессе активных и интерактивных форм проведения занятий (разбор конкретных ситуаций, тренинги) в сочетании с внеаудиторной работой с целью формирования и развития профессиональных навыков обучающихся.

## **6 Учебно-методическое обеспечение самостоятельной работы обучающихся**

Представлено в приложении 1.

## **7 Оценочные средства для проведения промежуточной аттестации**

Представлены в приложении 2.

## **8 Учебно-методическое и информационное обеспечение дисциплины (модуля)**

### **а) Основная литература:**

Губанов, В. И. Информационные технологии в металлургии: конспект лекций : учебное пособие / В. И. Губанов. - Магнитогорск : МГТУ, 2012. - 1 электрон. опт. диск (CD-ROM). - Загл. с титул. экрана. - URL: <https://magtu.informsystema.ru/uploader/fileUpload?name=992.pdf&show=dcatalogues/1/1119157/992.pdf&view=true> (дата обращения: 04.10.2019). - Макрообъект. - Текст : электронный. - Сведения доступны также на CD-ROM.

### **б) Дополнительная литература:**

1. Троценко В.В. Системы управления технологическими процессами и информационные технологии: учебное пособие для академического бакалавриата / В.В. Троценко, В.К. Федоров, А.И. Забудский, В.В. Комендантов. - М.: Издательство Юрайт, 2019. - 136с. - Режим доступа: <https://urait.ru/viewer/sistemy-upravleniya-tehnologicheskimi-processami-i-informacionnye-tehnologii-438994#page/2> - Загл.

с экрана. – ISBN 978-5-534-09938-6

2. Баранкова, И. И. Информационные системы и информационные технологии в металлургии : учебное пособие / И. И. Баранкова, Г. В. Сотников. - Магнито-горск : МГТУ, 2012. - 1 электрон. опт. диск (CD-ROM). - Загл. с титул. экрана. - URL: <https://magtu.informsystema.ru/uploader/fileUpload?name=988.pdf&show=dcatalogues/1/1119169/988.pdf&view=true> (дата обращения: 04.10.2019). - Макрообъект. - Текст: электронный. - Сведения доступны также на CD-ROM.

3. Баранкова, И. И. Информационные технологии в металлургии : учебное пособие / И. И. Баранкова, А. А. Стороженко ; МГТУ, [каф. ИиИТ]. - Магнитогорск, 2010. - 48 с. : ил., табл., схемы. - URL:

<https://magtu.informsystema.ru/uploader/fileUpload?name=461.pdf&show=dcatalogues/1/1080675/461.pdf&view=true> (дата обращения: 04.10.2019). - Макрообъект. - Текст : электронный. - Имеется печатный аналог.

4. Логунова, О. С. Современные проблемы информатики и вычислительной техники : хрестоматия / О. С. Логунова, М. М. Гладышева, Ю. Б. Кухта ; Магнито-горский гос. технический ун-т им. Г. И. Носова. - Магнитогорск : МГТУ им. Г. И. Носова, 2019. - 1 CD-ROM. - Загл. с титул. экрана. - URL: <https://magtu.informsystema.ru/uploader/fileUpload?name=3849.pdf&show=dcatalogues/1/1530462/3849.pdf&view=true> (дата обращения: 22.10.2019). - Макрообъект. - ISBN 978-5-9967-1589-3. - Текст : электронный. - Сведения доступны также на CD-ROM.

**в) Методические указания:**

Методические указания к выполнению лабораторной работы «Управление проектами на металлургических предприятиях» : Метод. указ. / С.А. Левандовский, А.Б. Моллер, О.Н. Тулупов, Д.И. Кинзин, Е.А. Евтеев – Магнитогорск: МГТУ, 2014. – 16 с.

**г) Программное обеспечение и Интернет-ресурсы:**

**Программное обеспечение**

Наименование ПО	№ договора	Срок действия лицензии
MS Office 2007 Professional	№ 135 от 17.09.2007	бессрочно
7Zip	свободно распространяемое	бессрочно
FAR Manager	свободно распространяемое	бессрочно
Браузер Yandex	свободно распространяемое	бессрочно

**Профессиональные базы данных и информационные справочные системы**

Название курса	Ссылка
Электронная база периодических изданий East View Information Services, ООО «ИВИС»	<a href="https://dlib.eastview.com/">https://dlib.eastview.com/</a>
Национальная информационно-аналитическая система – Российский индекс научного цитирования (РИНЦ)	URL: <a href="https://elibrary.ru/project_risc.asp">https://elibrary.ru/project_risc.asp</a>
Поисковая система Академия Google (Google Scholar)	URL: <a href="https://scholar.google.ru/">https://scholar.google.ru/</a>
Информационная система - Единое окно доступа к информационным ресурсам	URL: <a href="http://window.edu.ru/">http://window.edu.ru/</a>
Федеральное государственное бюджетное учреждение «Федеральный институт промышленной собственности»	URL: <a href="http://www1.fips.ru/">http://www1.fips.ru/</a>

**9 Материально-техническое обеспечение дисциплины (модуля)**

Материально-техническое обеспечение дисциплины включает:



1. Учебная аудитория для проведения занятий лекционного типа оснащена:
  - техническими средствами обучения, служащими для представления учебной информации большой аудитории: мультимедийными средствами хранения, передачи и представления учебной информации;
  - специализированной мебелью.
2. Учебная аудитория для проведения лабораторных занятий оснащена:
  - техническими средствами обучения, служащими для представления учебной информации большой аудитории: мультимедийными средствами хранения, передачи и представления учебной информации;
  - специализированной мебелью.
3. Учебная аудитория для групповых и индивидуальных консультаций, текущего контроля и промежуточной аттестации оснащена:
  - компьютерной техникой с пакетом MS Office, с подключением к сети «Интернет» и с доступом в электронную информационно-образовательную среду университета;
  - специализированной мебелью.
4. Помещение для самостоятельной работы оснащено:
  - компьютерной техникой с пакетом MS Office, с подключением к сети «Интернет» и с доступом в электронную информационно-образовательную среду университета;
  - специализированной мебелью.
5. Помещение для хранения и профилактического обслуживания учебного оборудования оснащено:
  - специализированной мебелью: стеллажами для хранения учебного оборудования;
  - инструментами для ремонта учебного оборудования;
  - шкафами для хранения учебно-методической документации и материалов.

**Учебно-методическое обеспечение самостоятельной работы обучающихся**

По дисциплине предусмотрена аудиторная и внеаудиторная самостоятельная работа обучающихся.

Аудиторная самостоятельная работа студентов предполагает выполнение и защиту лабораторных работ, решение контрольных задач.

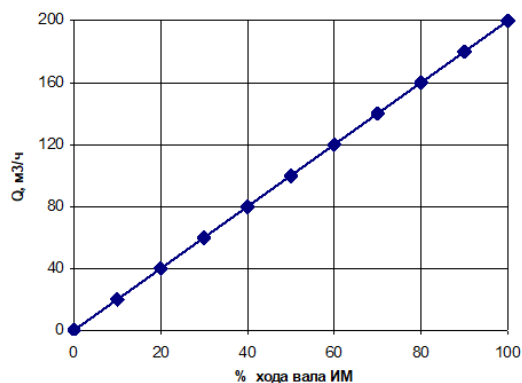
Перечень лабораторных работ	Вопросы к защите
Термоэлектрические преобразователи	<ol style="list-style-type: none"> <li>1. На каких явлениях основано действие термоэлектрических термометров?</li> <li>2. Почему при подсоединении термопары к измерительному прибору, пользуются компенсационными проводами?</li> <li>3. Как вводится поправка на температуру свободных концов термопары в автоматических и переносных потенциометрах, милливольтметрах?</li> <li>4. Для каких термопар невозможно применение компенсационных проводов для введения поправки?</li> <li>5. Пределы измерений стандартных термоэлектрических термометров?</li> </ol>
Испытание и поверка вторичных приборов работающих в комплекте с термоэлектрическим преобразователем	<ol style="list-style-type: none"> <li>1. Каковы особенности методики проведения вторичного прибора Диск-250М?</li> <li>2. Что такое основная и дополнительная погрешность прибора?</li> <li>3. Какие погрешности необходимо рассчитать для того, чтобы сделать вывод о результатах поверки?</li> <li>4. Для чего выполняют поверку прибора и что понимают под классом точности прибора?</li> <li>5. Какие существуют виды поверок?</li> </ol>
Термометры сопротивления	<ol style="list-style-type: none"> <li>1. Какой принцип действия у термометров сопротивления?</li> <li>2. От чего зависит электрическое сопротивление проводника?</li> <li>3. Какие преимущества у медного и у платинового термопреобразователей сопротивления?</li> <li>4. Какое значение при измерении температуры имеет показатель тепловой инерции?</li> <li>5. Каким параметром характеризуется чистота материала, идущего на изготовление термометра сопротивления?</li> </ol>
Испытание и поверка вторичных приборов работающих в комплекте с термометрами сопротивления	<ol style="list-style-type: none"> <li>1. На чём основано действие термометров сопротивления?</li> <li>2. Какие материалы используют для изготовления термометров сопротивления?</li> <li>3. Какие приборы применяют в комплекте с термометрами сопротивления?</li> <li>4. Достоинства и недостатки неуравновешенных мостов.</li> <li>5. Для чего выполняют поверку прибора и что понимают под классом точности прибора?</li> </ol>
Пирометры	<ol style="list-style-type: none"> <li>1. Какая температура называется яркостной температурой?</li> <li>2. Как определить действительную температуру тела, зная яркостную температуру?</li> </ol>

Перечень лабораторных работ	Вопросы к защите
	3. Устройство пирометров частичного излучения 4. Что такое цветовая температура? 5. Как смещается максимум кривой распределения спектральной энергетической яркости с увеличением температуры абсолютно чёрного тела?
Преобразователи серии Метран	1. Принцип действия преобразователей серии Метран? 2. Какие существуют модификации преобразователей серии Метран? 3. Порядок проведения поверки преобразователей? 4. Какие технологические параметры измеряются преобразователями серии Метран? 5. Принцип действия тензометрического датчика.
Расходомеры	1. Перечислить методы измерения расхода. 2. Измерение расхода методом постоянного перепада давления? 3. Измерение расхода методом переменного перепада давления? 4. Измерение расхода по динамическому давлению? 5. Виды сужающих устройств?
Экспериментальное определение статической характеристики объекта управления	1. Что такое статическая характеристика объекта управления? 2. Какой режим системы управления является установившемся? 3. Определение коэффициента передачи объекта? 4. Чем отличается коэффициент передачи объекта от коэффициента усиления? 5. Порядок определения экспериментальных точек статической характеристики.
Экспериментальное определение динамической характеристики объекта управления	1. Дать определение динамической характеристики объекта управления. 2. Перечислить динамические параметры объекта управления. 3. Дать определение Коб. 4. Дать определение То. 5. Дать определение тз.
Переходный процесс в системе управления	1. Что такое переходный процесс? 2. Типы переходных процессов в системе управления? 3. Перечислите показатели качества переходных процессов. 4. В каком режиме управления снимают переходный процесс? 5. Назовите настроечные параметры ПИ-регулятора.

### Пример варианта контрольной работы №1

1. Нарисовать схему автоматизации для стабилизации давления. (подобрать датчик давления, вторичный прибор, регулятор и т.д. объяснить назначение всех элементов системы).

2. Нарисовать кривую разгона для объекта, обладающего следующими параметрами  $\tau_3 = 5$  с,  $T_0 = 25$  с, изменение входного воздействия от 30 до 20 % хода вала ИМ. Статическая характеристика объекта имеет следующий вид. Определить  $K_{об}$ .



3. Интегральный закон регулирования. Написать закон, нарисовать кривую разгона. Какие сигналы подаются на вход регулятора, что является выходным сигналом. Область применения.

### Пример вариантов контрольной работы №2

Определить, годен прибор к работе или нет, он работает на диапазоне  $X_B$ ,  $X_H$  (указанны в таблице). Отчет делений по прибору, производится через 10, начиная с  $X_H$ , до  $X_B$ . Класс точности прибора в таблице. Для получения результата определить: абсолютную, относительную и приведенную погрешности. Построить зависимость для определения вариации. Экспериментальные поверяемые точки назначить самостоятельно таким образом, чтобы в выводе значилось: прибор соответствует классу точности.

Вариант	$X_H$	$X_B$	Класс точности
1	-10	30	0,5
2	-20	20	1,0
3	0	50	1,5
4	10	60	2
5	20	70	0,5

### Пример вариантов индивидуальных заданий

**Задание 1.** Расчет коэффициентов статической характеристики объекта управления методом наименьших квадратов.  $Y(X) = a + bX$  - уравнение линии регрессии.

Система уравнений для расчета коэффициентов уравнения линии регрессии:

$$\sum_{i=1}^n Y_i = na + b \sum_{i=1}^n X_i$$

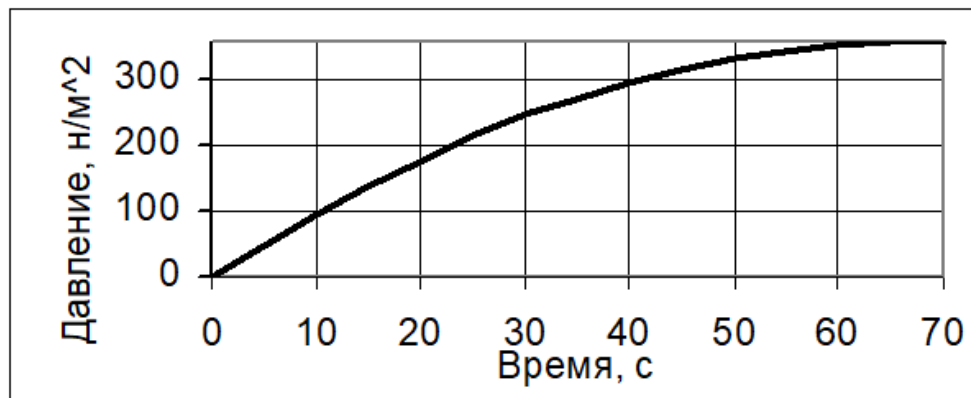
$$\sum_{i=1}^n Y_i X_i = a \sum_{i=1}^n X_i + b \sum_{i=1}^n X_i^2$$

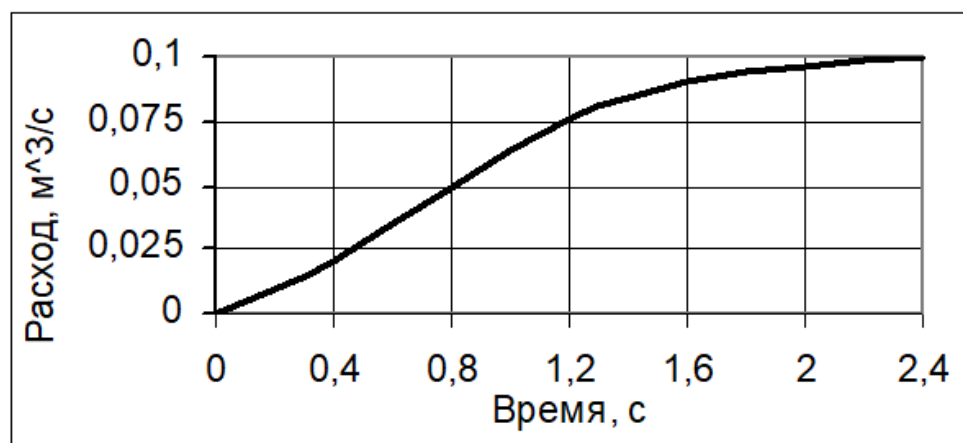
Построить график статической характеристики, где точками показать экспериментальные значения, а линией – расчетную линию регрессии.

Экспериментальные данные

X, Па	Эксп. точки, мм
8,0	4,83
8,7	4,12
9,2	3,45
9,5	2,86
10,0	1,83
8,0	4,50
8,5	4,10
9,2	3,40
9,6	2,81
10,6	1,96
91,3	33,9

**Задание 2.** Определение динамических параметров объекта управления по кривой разгона.  
Варианты заданий:





**Задание 3.** Написать реферат на заданную тему, используя различные источники информации.

*Примеры тем рефератов*

1. Измерительные информационные системы
  2. Способы представления информации
  3. Компьютерные технологии, используемые при поиске информации
  4. Информационные технологии, используемые при поиске информации
  5. Методики поиска и обработки информации из различных источников
  6. Представление информации в требуемом формате
  7. Анализ информации из различных источников
  8. Сетевые технологии при сборе информации
  9. Управление процессом нагрева металла в АПК с учетом текущего температурного состояния металла.
  10. Автоматизация процесса вакуумирования стали в установке порционного типа, особенности процесса.
  11. Управление процессом дозирования сыпучих шихтовых материалов при составлении шихты для агломерации.
  12. Функциональная схема процесса вакуумирования стали в установке циркуляционного типа. Особенности работы отдельных контуров управления.
  13. Оптимизация работы установки циркуляционного типа путем управления расходом транспортирующего газа с целью обеспечения максимальной производительности установки.
  14. Особенности работы контуров регулирования уровня металла в кристаллизаторе МНЛЗ и теплового режима кристаллизатора.
- Автоматизация теплового и технологического режима разливки стали на МНЛЗ.  
Функциональная схема и особенности работы контуров управления

*Вопросы на зачет по дисциплине*

1. Информация. Определение. Сигналы и данные;
2. Информатика и кибернетика определения и область деятельности;
3. Предмет информатики и основные направления развития;
4. Управление и автоматизированная информационная система, виды таких систем;
5. Уровни автоматизированной информационной системы промышленного предприятия;
6. Информационные технологии сбора и обработки первичной технологической информации, АСУ, АСУТП, функции АСУТП;

7. Традиционный и структурированный (системный) подход к построению АУСТП;
8. Проблема распределенного сбора данных;
9. Промышленные сети, причины их возникновения и стандарты;
10. Открытые и закрытые системы, открытые магистрально-модульные системы и их структура;
11. Управляющая ЭВМ, особенности использования и отличия от персональных ЭВМ;
12. ИТ передачи данных, сетевые технологии; ИТ хранения данных, СУБД, основы;
13. Числовая, нечисловая обработка данных, работа в режиме реального времени;
14. ИТ обработки текстовой информации, ИТ обработки информации табличного типа (текстовые и табличные процессоры);
15. Корпоративные информационные системы, область применения и использования;
16. Основные принципы и положения методологии MRP;
17. Основные принципы и положения методологии MRP II;
18. Основные принципы и положения методологии ERP и ERP II;
19. Мелкие (локальные), средние и крупные КИС;
20. Финансово-управленческие и производственные корпоративные системы

**Оценочные средства для проведения промежуточной аттестации**  
**а) Планируемые результаты обучения и оценочные средства для проведения**  
**промежуточной аттестации:**

Код индикатора	Индикатор достижения компетенции	Оценочные средства
ПК-2: Готов определять организационные и технические меры для выполнения производственных заданий по выпуску холоднокатаного листа		
ПК-2.1	Анализирует устройство, состав, назначение, конструктивные особенности, принцип работы, правила эксплуатации и технического обслуживания оборудования, приборов и механизмов цеха по производству холоднокатаного листового проката	<p><b>Перечень вопросов</b></p> <ul style="list-style-type: none"> <li>- Информация. Определение. Сигналы и данные.</li> <li>- Свойства информации и их особенности.</li> <li>- Операции с данными и их описание.</li> <li>- Информатика и кибернетика определения, и область деятельности.</li> <li>- Предмет информатики и основные направления развития.</li> <li>- Управление и автоматизированная информационная система, виды таких систем.</li> <li>- ИТ хранения данных, СУБД, основы.</li> <li>- Правила подготовки априорной информации для организации структуры базы данных технологического процесса (режимов).</li> <li>- Реляционная модель построения базы данных.</li> </ul>
ПК-2.2	Анализирует теорию и технологию термической обработки, травления, холодной прокатки и резки листового проката. Анализирует показатели работы технологических участков цеха по производству холоднокатаного листа при выполнении производственных заданий. Принимает решения о внесении регламентируемых корректировок в технологических процессах участков цеха по производству холоднокатаного листового проката	<p><b>Лабораторные занятия:</b></p> <ul style="list-style-type: none"> <li>- Создание структуры базы данных для технологических режимов листовой прокатки.</li> <li>- Заполнение базы данных для технологических режимов листовой прокатки.</li> </ul>
ПК-2.3	Анализирует изменения показателей процесса производства холоднокатаного листового проката. Контролирует качество холоднокатаного листового проката на стадиях технологического процесса и готовой продукции	<p><b>Задания на решение задач из профессиональной области, комплексные задания:</b></p> <ul style="list-style-type: none"> <li>- Спроектировать структуру информационной системы для завода по производству продукции (по вариантам).</li> </ul>



Код индикатора	Индикатор достижения компетенции	Оценочные средства
ПК-3: Готов осуществлять организационно-техническое обеспечение для выполнения производственного задания подразделением производства канатов, корда и арматурных пряжей		
ПК-3.1	Анализирует устройство, состав, назначение, конструктивные особенности, принципы работы, схему расположения, правила эксплуатации и технического обслуживания оборудования пряжевьющих и канатовьющих машин, приборов и механизмов подразделений производства канатов, корда и арматурных пряжей	<p><b>Перечень вопросов</b></p> <ul style="list-style-type: none"> <li>- Информация. Определение. Сигналы и данные.</li> <li>- Свойства информации и их особенности.</li> <li>- Операции с данными и их описание.</li> <li>- Информатика и кибернетика определения, и область деятельности.</li> <li>- Предмет информатики и основные направления развития.</li> <li>- Управление и автоматизированная информационная система, виды таких систем.</li> <li>- ИТ хранения данных, СУБД, основы.</li> <li>- Правила подготовки априорной информации для организации структуры базы данных технологического процесса (режимов).</li> <li>- Реляционная модель построения базы данных.</li> </ul>
ПК-3.2	Анализирует данные технической документации, характеризующие уровень соблюдения технологических регламентов, правил эксплуатации и технического обслуживания оборудования в подразделениях производства канатов, корда и арматурных пряжей	<p><b>Лабораторные занятия:</b></p> <ul style="list-style-type: none"> <li>- Создание структуры базы данных для технологических режимов сортовой прокатки.</li> <li>- Заполнение базы данных для технологических режимов сортовой прокатки.</li> </ul>
ПК-3.3	Проверяет техническое состояние основного и вспомогательного оборудования в технологическом подразделении производства канатов, корда и арматурных пряжей. Разрабатывает меры по сокращению брака в процессе производства канатов, корда и арматурных пряжей	<p><b>Задания на решение задач из профессиональной области, комплексные задания:</b></p> <ul style="list-style-type: none"> <li>- Спроектировать структуру информационной системы для завода по производству продукции (по вариантам).</li> </ul>

**б) Порядок проведения промежуточной аттестации, показатели и критерии оценивания:**

Для получения допуска к экзамену по обучающийся должен защитить лабораторные работы и успешно написать контрольную работу, обладать знаниями по всем вопросам к зачету.

Критерии оценки:

Для получения оценки

– **«зачтено»** – обучающийся должен показать знания не только на уровне воспроизведения и объяснения информации, но и интеллектуальные навыки решения проблем и задач, нахождения уникальных ответов к проблемам, оценки и вынесения критических суждений;

– **«не зачтено»** – обучающийся не может показать знания на уровне воспроизведения и объяснения информации, не может показать интеллектуальные навыки решения простых задач.