



МИНИСТЕРСТВО НАУКИ И ВЫСШЕГО ОБРАЗОВАНИЯ  
РОССИЙСКОЙ ФЕДЕРАЦИИ

Федеральное государственное бюджетное образовательное учреждение  
высшего образования  
«Магнитогорский государственный технический университет им. Г.И.  
Носова»

УТВЕРЖДАЮ  
Директор ИМиМ  
И.А.С. Савинов  
09.02.2023 г.

**РАБОЧАЯ ПРОГРАММА ДИСЦИПЛИНЫ (МОДУЛЯ)**

***ОСНОВЫ ЛИТЕЙНОГО ПРОИЗВОДСТВА***

Направление подготовки (специальность)  
22.03.02 Metallurgy

Направленность (профиль/специализация) программы  
Обработка металлов давлением

Уровень высшего образования - бакалавриат

Форма обучения  
очная

Институт/ факультет	Институт металлургии, машиностроения и материалообработки
Кафедра	Литейных процессов и материаловедения
Курс	2
Семестр	3

Магнитогорск  
2023 год


Рабочая программа составлена на основе ФГОС ВО - бакалавриат по направлению подготовки 22.03.02 Metallurgy (приказ Минобрнауки России от 02.06.2020 г. № 702)

Рабочая программа рассмотрена и одобрена на заседании кафедры Литейных процессов и материаловедения

08.02.2023, протокол № 6


Зав. кафедрой  Н.А. Феоктистов

Рабочая программа одобрена методической комиссией ИММиМ  
09.02.2023 г. протокол № 5

Председатель  А.С. Савинов


Согласовано:

Зав. кафедрой Технологий обработки материалов

 А.Б. Моллер


Рабочая программа составлена:

зав. кафедрой ЛПиМ, канд. техн. наук

 Н.А. Феоктистов

Рецензент:

зав. кафедрой ПЭиБЖД, канд. техн. наук

 А.Ю. Перятинский

## Лист актуализации рабочей программы

---

---

Рабочая программа пересмотрена, обсуждена и одобрена для реализации в 2024 - 2025 учебном году на заседании кафедры Литейных процессов и материаловедения

Протокол от \_\_\_\_\_ 20\_\_ г. № \_\_\_\_  
Зав. кафедрой \_\_\_\_\_ Н.А. Феоктистов

---

---

Рабочая программа пересмотрена, обсуждена и одобрена для реализации в 2025 - 2026 учебном году на заседании кафедры Литейных процессов и материаловедения

Протокол от \_\_\_\_\_ 20\_\_ г. № \_\_\_\_  
Зав. кафедрой \_\_\_\_\_ Н.А. Феоктистов

---

---

Рабочая программа пересмотрена, обсуждена и одобрена для реализации в 2026 - 2027 учебном году на заседании кафедры Литейных процессов и материаловедения

Протокол от \_\_\_\_\_ 20\_\_ г. № \_\_\_\_  
Зав. кафедрой \_\_\_\_\_ Н.А. Феоктистов

---

---

Рабочая программа пересмотрена, обсуждена и одобрена для реализации в 2027 - 2028 учебном году на заседании кафедры Литейных процессов и материаловедения

Протокол от \_\_\_\_\_ 20\_\_ г. № \_\_\_\_  
Зав. кафедрой \_\_\_\_\_ Н.А. Феоктистов

### **1 Цели освоения дисциплины (модуля)**

Целями освоения дисциплины «Основы литейного производства» являются: развитие у студентов личностных качеств, а также формирование общепрофессиональных и профессиональных компетенций в соответствии с требованиями ФГОС ВО по направлению подготовки 22.03.02 Metallургия.

### **2 Место дисциплины (модуля) в структуре образовательной программы**

Дисциплина Основы литейного производства входит в обязательную часть учебного плана образовательной программы.

Для изучения дисциплины необходимы знания (умения, владения), сформированные в результате изучения дисциплин/ практик:

История металлургии

Физическая химия

Знания (умения, владения), полученные при изучении данной дисциплины будут необходимы для изучения дисциплин/практик:

Металлургическая теплотехника

Моделирование процессов и объектов в металлургии

### **3 Компетенции обучающегося, формируемые в результате освоения дисциплины (модуля) и планируемые результаты обучения**

В результате освоения дисциплины (модуля) «Основы литейного производства» обучающийся должен обладать следующими компетенциями:

Код индикатора	Индикатор достижения компетенции
ОПК-6	Способен принимать обоснованные технические решения в профессиональной деятельности, выбирать эффективные и безопасные технические средства и технологии
ОПК-6.1	Определяет перечень оборудования на производстве и в лаборатории, обеспечивающее безопасное получение и исследование материалов и изделий из них
ОПК-6.2	Оценивает по критериям технологический процесс в профессиональной области с точки зрения безопасности и эффективности

#### 4. Структура, объём и содержание дисциплины (модуля)

Общая трудоемкость дисциплины составляет 3 зачетных единиц 108 акад. часов, в том числе:

- контактная работа – 57,2 акад. часов;
- аудиторная – 54 акад. часов;
- внеаудиторная – 3,2 акад. часов;
- самостоятельная работа – 15,1 акад. часов;
- в форме практической подготовки – 0 акад. час;
- подготовка к экзамену – 35,7 акад. час

Форма аттестации - экзамен

Раздел/ тема дисциплины	Семестр	Аудиторная контактная работа (в акад. часах)			Самостоятельная работа студента	Вид самостоятельной работы	Форма текущего контроля успеваемости и промежуточной аттестации	Код компетенции
		Лек.	лаб. зан.	практ. зан.				
1. Раздел								
1.1 Предмет и задачи курса. Краткая история развития литейного производства. Схема технологического процесса производства отливок в разовую песчаную форму.	3	2	6/ЗИ		1	Поиск дополнительной информации по заданной теме	Устный опрос	ОПК-6.1, ОПК-6.2
Итого по разделу		2	6/ЗИ		1			
2. Раздел								
2.1 Технологичность отливок и оценка предъявляемых к ним требований, выбор способа литья и проектирование литейных форм и	3	3	6/ЗИ		1	Поиск дополнительной информации по заданной теме	Устный опрос	ОПК-6.1, ОПК-6.2
Итого по разделу		3	6/ЗИ		1			
3. Раздел								
3.1 Литье в стационарные формы на примере производства прокатных валков	3	2	6/ЗИ		10	Поиск дополнительной информации по заданной теме	Устный опрос	ОПК-6.1, ОПК-6.2
Итого по разделу		2	6/ЗИ		10			
4. Раздел								
4.1 Центробежное литьё прокатных валков	3	3	6/ЗИ		1	Поиск дополнительной информации по заданной теме	Устный опрос	ОПК-6.1, ОПК-6.2
Итого по разделу		3	6/ЗИ		1			
5. Раздел								

5.1 Обеспечение качества отливок, контроль технологических	3	4	6/2И		1	Поиск дополнительной информации по заданной теме	Устный опрос	ОПК-6.1, ОПК-6.2
Итого по разделу		4	6/2И		1			
6. Раздел								
6.1 Классификация литейных сплавов и их маркировка	3	4	6/2,4И		1,1	Поиск дополнительной информации по заданной теме	Устный опрос	ОПК-6.1, ОПК-6.2
Итого по разделу		4	6/2,4И		1,1			
Итого за семестр		18	36/14,4И		15,1		экзамен	
Итого по дисциплине		18	36/14,4И		15,1		экзамен	

## **5 Образовательные технологии**

Традиционные образовательные технологии ориентируются на организацию образовательного процесса, предполагающую прямую трансляцию знаний от преподавателя к студенту (преимущественно на основе объяснительно-иллюстративных методов обучения). Учебная деятельность студента носит в таких условиях, как правило, репродуктивный характер.

Формы учебных занятий с использованием традиционных технологий:

Информационная лекция – последовательное изложение материала в дисциплинарной логике, осуществляемое преимущественно вербальными средствами (монолог преподавателя).

Интерактивные технологии – организация образовательного процесса, которая предполагает активное и нелинейное взаимодействие всех участников, достижение на этой основе лично значимого для них образовательного результата. Наряду со специализированными технологиями такого рода принцип интерактивности прослеживается в большинстве современных образовательных технологий. Интерактивность подразумевает субъект-субъектные отношения в ходе образовательного процесса и, как следствие, формирование саморазвивающейся информационно-ресурсной среды.

Формы учебных занятий с использованием специализированных интерактивных технологий:

Лекция «обратной связи» – лекция–провокация (изложение материала с заранее запланированными ошибками), лекция-беседа, лекция-дискуссия, лекция-прессконференция.

Семинар-дискуссия – коллективное обсуждение какого-либо спорного вопроса, проблемы, выявление мнений в группе (межгрупповой диалог, дискуссия как спор-диалог).

Информационно-коммуникационные образовательные технологии – организация образовательного процесса, основанная на применении специализированных программных сред и технических средств работы с информацией.

Формы учебных занятий с использованием информационно-коммуникационных технологий:

Лекция-визуализация – изложение содержания сопровождается презентацией (демонстрацией учебных материалов, представленных в различных знаковых системах, в т.ч. иллюстративных, графических, аудио- и видеоматериалов).

При проведении лабораторных занятий, посвященное освоению конкретных умений и навыков по предложенному алгоритму, используются работа в команде и обсуждение полученных результатов.

## **6 Учебно-методическое обеспечение самостоятельной работы обучающихся**

Представлено в приложении 1.

## **7 Оценочные средства для проведения промежуточной аттестации**

Представлены в приложении 2.

## **8 Учебно-методическое и информационное обеспечение дисциплины (модуля)**

### **а) Основная литература:**

1. Колтыгин, А. В. Литейное производство: Основы ресурс- и энергосбережения в литейном производстве : учебное пособие / А. В. Колтыгин, А. И. Орехова. — Москва : МИСИС, 2010. — 77 с. — ISBN 978-5-87623-341-7. — Текст : электронный // Лань : электронно-библиотечная система. — URL: <https://e.lanbook.com/book/2060> (дата обращения: 06.02.2023). — Режим доступа: для авто-риз. пользователей.

2. Белов, В.Д. Литейное производство : учебник / В.Д. Белов ; под редакцией В.Д. Белова. — 3-е изд., перераб. и доп. — Москва : МИСИС, 2015. — 487 с. — ISBN 978-5-87623-892-4. — Текст : электронный // Лань : электронно-библиотечная система. — URL: <https://e.lanbook.com/book/116953> (дата обращения: 06.02.2023). — Режим доступа: для авториз. пользователей.

**б) Дополнительная литература:**

1. Колтыгин, А.В. Литейное производство: Основы ресурсо- и энергосбережения в литейном производстве : учебное пособие / А.В. Колтыгин, А.И. Орехова. — Москва : МИСИС, 2010. — 77 с. — ISBN 978-5-87623-341-7. — Текст : электронный // Лань : электронно-библиотечная система. — URL: <https://e.lanbook.com/book/2060> (дата обращения: 06.02.2023). — Режим доступа: для авториз. пользователей.

**в) Методические указания:**

1. Миляев А.Ф. Виды ручной формовки. - Магнитогорск: МГТУ. 2005. - 20 с.
2. Миляев А.Ф., Потапов М.Г. Изучение свойств формовочных смесей. - Магнитогорск: ГОУ ВПО МГТУ. 2010.- 20 с.
3. Миляев А.Ф. Изготовление форм вакуумно-пленочной формовкой. - Магнитогорск: МГТУ, 2010.

**г) Программное обеспечение и Интернет-ресурсы:**

**Программное обеспечение**

Наименование ПО	№ договора	Срок действия лицензии
MS Office 2007 Professional	№ 135 от 17.09.2007	бессрочно
7Zip	свободно	бессрочно
Браузер Mozilla Firefox	свободно распространяемое ПО	бессрочно
Браузер Yandex	свободно	бессрочно
FAR Manager	свободно	бессрочно

**Профессиональные базы данных и информационные справочные системы**

Название курса	Ссылка
Архив научных журналов «Национальный электронно-информационный концорциум» (НИИ)	<a href="https://archive.neicon.ru/xmlui/">https://archive.neicon.ru/xmlui/</a>
Международная база полнотекстовых журналов Springer Journals	<a href="http://link.springer.com/">http://link.springer.com/</a>
Электронные ресурсы библиотеки МГТУ им. Г.И. Носова	<a href="https://magtu.informsystema.ru/Marc.html?locale=ru">https://magtu.informsystema.ru/Marc.html?locale=ru</a>
Российская Государственная библиотека. Каталоги	<a href="https://www.rsl.ru/ru/4readers/catalogues/">https://www.rsl.ru/ru/4readers/catalogues/</a>
Федеральное государственное бюджетное учреждение «Федеральный институт	URL: <a href="http://www1.fips.ru/">http://www1.fips.ru/</a>
Информационная система - Единое окно доступа к информационным	URL: <a href="http://window.edu.ru/">http://window.edu.ru/</a>
Поисковая система Академия Google (Google Scholar)	URL: <a href="https://scholar.google.ru/">https://scholar.google.ru/</a>



Национальная информационно-аналитическая система – Российский индекс научного цитирования (РИНЦ)	URL: <a href="https://elibrary.ru/project_risc.asp">https://elibrary.ru/project_risc.asp</a>
Электронная база периодических изданий East View Information Services, ООО «ИВИС»	<a href="https://dlib.eastview.com/">https://dlib.eastview.com/</a>

### **9 Материально-техническое обеспечение дисциплины (модуля)**

Материально-техническое обеспечение дисциплины включает:

1. Учебная аудитория для проведения занятий лекционного типа оснащена:
  - техническими средствами обучения, служащими для представления учебной информации большой аудитории: мультимедийными средствами хранения, передачи и представления учебной информации;
  - специализированной мебелью.
2. Учебная аудитория для проведения лабораторных занятий «Лаборатория литья» оснащена лабораторным оборудованием:
  - лабораторное оборудование:
    1. Плавильные печи.
    2. Термические печи.
    3. Лаборатория контроля качества формовочной смеси.
    4. Твердомер.
    5. Приборы для испытания образцов на износостойкость.
    6. Микроскоп.
  - специализированная мебель.
3. Учебная аудитория для групповых и индивидуальных консультаций, текущего контроля и промежуточной аттестации оснащена:
  - компьютерной техникой с пакетом MS Office, с подключением к сети «Интернет» и с доступом в электронную информационно-образовательную среду университета;
  - специализированной мебелью.
4. Помещение для самостоятельной работы оснащено:
  - компьютерной техникой с пакетом MS Office, с подключением к сети «Интернет» и с доступом в электронную информационно-образовательную среду университета;
  - специализированной мебелью.
5. Помещение для хранения и профилактического обслуживания учебного оборудования оснащено:
  - специализированной мебелью: стеллажами для хранения учебного оборудования; станочный парк оборудования и инструменты для профилактического обслуживания и ремонта учебного оборудования; помещение для хранения учебного оборудования;
  - шкафами для хранения учебно-методической документации и материалов.

**Учебно-методическое обеспечение самостоятельной работы обучающихся**

**Вопросы для устного опроса:**

1. Общая технологическая схема производства отливок.
2. Формовочные материалы и смеси. Общая характеристика формовочных смесей, их основные технологические и рабочие свойства.
3. Связующие, их классификация области применения.
4. Стержневые смеси, их особенности.
5. Методы изготовления литейных форм. Классификация способов формовки.
6. Сборка форм.
7. Заливка форм. Ковши для заливки форм. Элементы литниково-питающей системы и типы литниковых систем.
8. Выбивка отливок.
9. Обрубка и очистка отливок.
10. Литье в кокиль.
11. Литье под давлением.
12. Центробежное литье.
13. Литье в оболочковые формы.
14. Литье по газифицируемым моделям.
15. Литье по выплавляемым моделям.
16. Вакуум-пленочная формовка.
17. Классификация дефектов отливок.
18. Контроль качества отливок. Виды дефектоскопии, методы исправления дефектов отливок.

**Вопросы к экзамену**

1. Классификация литейного производства.
2. Литейная оснастка и модельный комплект.
3. Формовочные пески, их классификация.
4. Добавки в смеси. Противопригарные покрытия.
5. Технологический процесс приготовления смесей. Основное оборудование, применяемое для приготовления и транспортировки формовочных материалов и смесей.
6. Ручная формовка.
7. Машинная формовка.
8. Изготовление форм на автоматических формовочных линиях.
9. Безопочная автоматическая формовка.
10. Уплотнение смеси прессованием.
11. Уплотнение смеси встряхиванием.
12. Уплотнение смеси пескометом.
13. Импульсная формовка.
14. Уплотнение смеси многоплунжерной головкой и диафрагмой.
15. Пескодутьный и пескострельный способы уплотнения смеси.
16. Извлечение модели из формы.
17. Изготовление стержней.
18. Сборка форм.
19. Окраска и сушка форм.

20. Ковши для заливки форм.
21. Заливка форм.
22. Элементы литниково-питающей системы и типы литниковых систем.
23. Охлаждение отливок в форме.
24. Обрубка отливок.
25. Очистка отливок
26. Литье в кокиль.
27. Литье под давлением.
28. Центробежное литьё.
29. Литье в оболочковые формы.
30. Литье по газифицируемым моделям.
31. Литье по выплавляемым моделям.
32. Вакуум-пленочная формовка.
33. Классификация дефектов отливок.
34. Контроль качества отливок. Виды дефектоскопии, методы исправления дефектов отливок.
35. Техничко-экономическое обоснование выбора технологических процессов и их экологические характеристики
36. Ресурсо- и энергосбережение в литейном производстве
37. Холоднотвердеющие смеси.
38. Жидкостекольные смеси.
39. Термическая обработка отливок.

Оценочные средства для проведения промежуточной аттестации

а) Планируемые результаты обучения и оценочные средства для проведения промежуточной аттестации:

Структурный элемент компетенции	Планируемые результаты обучения	Оценочные средства
<b>ОПК-6: Способен принимать обоснованные технические решения в профессиональной деятельности, выбирать эффективные и безопасные технические средства и технологии</b>		
ОПК-6.1	<p>Определяет перечень оборудования на производстве и в лаборатории, обеспечивающее безопасное получение и исследование материалов и изделий из них</p>	<p style="text-align: center;"><b>Практические задания</b></p> <ol style="list-style-type: none"> <li>1. Рассчитать добавки в смеси. Противопригарные покрытия</li> <li>2. Оценить уплотнение смеси прессованием</li> <li>3. Оценить уплотнение смеси встряхиванием</li> <li>4. Оценить уплотнение смеси пескометом</li> <li>5. Оценить уплотнение смеси многоплунжерной головкой и диафрагмой</li> <li>6. Нарисовать схему классификации дефектов отливок</li> <li>7. Контроль качества отливок. Виды дефектоскопии, методы исправления дефектов отливок</li> <li>8. Описать процесс изготовления форм на автоматических формовочных линиях</li> <li>9. Пескодувный и пескострельный способы уплотнения смеси. Схема установок.</li> <li>10. Обрубка отливок. Расписать технологию</li> <li>11. Очистка отливок. Расписать технологию.</li> <li>12. Вакуум-пленочная формовка. Рассчитать остаточное давление.</li> <li>13. Холоднотвердеющие смеси. Рассчитать рецептуру.</li> <li>14. Жидкостекольные смеси. Рассчитать рецептуру.</li> <li>15. Термическая обработка отливок. Нарисовать график режима.</li> </ol>

<p>ОПК-6.2</p>	<p>Оценивает по критериям технологический процесс в профессиональной области с точки зрения безопасности и эффективности</p>	<p style="text-align: center;"><b>Теоретические вопросы:</b></p> <ol style="list-style-type: none"> <li>1. Классификация литейного производства</li> <li>2. Литейная оснастка и модельный комплект</li> <li>3. Формовочные пески, их классификация</li> <li>4. Техничко-экономическое обоснование выбора технологических процессов и их экологические характеристики</li> <li>5. Ресурсо- и энергосбережение в литейном производстве</li> <li>6. Технологический процесс приготовления смесей. Основное оборудование, применяемое для приготовления и транспортировки формовочных материалов и смесей</li> <li>7. Ручная формовка</li> <li>8. Машинная формовка</li> <li>9. Безопочная автоматическая формовка</li> <li>10. Импульсная формовка</li> <li>11. Извлечение модели из формы</li> <li>12. Изготовление стержней</li> <li>13. Сборка форм</li> <li>14. Окраска и сушка форм</li> <li>15. Ковши для заливки форм</li> <li>16. Заливка форм</li> <li>17. Элементы литниково-питающей системы и типы литниковых систем</li> <li>18. Охлаждение отливок в форме</li> <li>19. Классификация литейного производства</li> <li>20. Литейная оснастка и модельный комплект</li> <li>21. Формовочные пески, их классификация</li> <li>22. Техничко-экономическое обоснование выбора технологических процессов и их экологические характеристики</li> <li>23. Ресурсо- и энергосбережение в литейном производстве</li> <li>24. Литье в кокиль</li> <li>25. Литье под давлением</li> <li>26. Центробежное литье</li> </ol>
----------------	--	--

Структурный элемент компетенции	Планируемые результаты обучения	Оценочные средства
		27. Литье в оболочковые формы 28. Литье по газифицируемым моделям 29. Литье по выплавляемым моделям

## **б) Порядок проведения промежуточной аттестации, показатели и критерии оценивания:**

Промежуточная аттестация по дисциплине включает теоретические вопросы, позволяющие оценить уровень усвоения обучающимися знаний, и практические задания, выявляющие степень сформированности умений и владений, проводится в форме *экзамена*.

Экзамен по данной дисциплине проводится в устной форме по экзаменационным билетам, каждый из которых включает 2 теоретических вопроса и одно практическое задание.

### **Показатели и критерии оценивания экзамена:**

- на оценку **«отлично»** (5 баллов) – обучающийся демонстрирует высокий уровень сформированности компетенций, всестороннее, систематическое и глубокое знание учебного материала, свободно выполняет практические задания, свободно оперирует знаниями, умениями, применяет их в ситуациях повышенной сложности.
- на оценку **«хорошо»** (4 балла) – обучающийся демонстрирует средний уровень сформированности компетенций: основные знания, умения освоены, но допускаются незначительные ошибки, неточности, затруднения при аналитических операциях, переносе знаний и умений на новые, нестандартные ситуации.
- на оценку **«удовлетворительно»** (3 балла) – обучающийся демонстрирует пороговый уровень сформированности компетенций: в ходе контрольных мероприятий допускаются ошибки, проявляется отсутствие отдельных знаний, умений, навыков, обучающийся испытывает значительные затруднения при оперировании знаниями и умениями при их переносе на новые ситуации.
- на оценку **«неудовлетворительно»** (2 балла) – обучающийся демонстрирует знания не более 20% теоретического материала, допускает существенные ошибки, не может показать интеллектуальные навыки решения простых задач.
- на оценку **«неудовлетворительно»** (1 балл) – обучающийся не может показать знания на уровне воспроизведения и объяснения информации, не может показать интеллектуальные навыки решения простых задач.