

МИНИСТЕРСТВО НАУКИ И ВЫСШЕГО ОБРАЗОВАНИЯ
РОССИЙСКОЙ ФЕДЕРАЦИИ



Федеральное государственное бюджетное образовательное учреждение
высшего образования
«Магнитогорский государственный технический университет им. Г.И. Носова»

УТВЕРЖДАЮ
Директор ИЭиУ
Е.С. Замбржцкая

13.02.2023 г.

РАБОЧАЯ ПРОГРАММА ДИСЦИПЛИНЫ (МОДУЛЯ)

ПРОИЗВОДСТВЕННЫЙ МЕНЕДЖМЕНТ

Направление подготовки (специальность)
22.03.02 Metallургия

Направленность (профиль/специализация) программы
Технологии и цифровое управление процессами производства черных металлов и сплавов

Уровень высшего образования - бакалавриат

Форма обучения


заочная

Институт/ факультет	Институт экономики и управления
Кафедра	Менеджмента
Курс	5

Магнитогорск
2023 год

Рабочая программа составлена на основе ФГОС ВО - бакалавриат по направлению подготовки 22.03.02 Metallургия (приказ Минобрнауки России от 02.06.2020 г. № 702)

Рабочая программа рассмотрена и одобрена на заседании кафедры Менеджмента 07.02.2023, протокол № 6

Зав. кафедрой  Ю.В. Литовская

Рабочая программа одобрена методической комиссией ИЭиУ 13.02.2023 г. протокол № 3

Председатель  Е.С. Замбрицкая

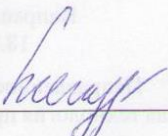
Согласовано:
Зав. кафедрой Metallургии и химических технологий

 А.С. Харченко

Рабочая программа составлена:
доцент кафедры Менеджмента, канд. пед. наук

 О.С. Пономарева

Рецензент:
Директор ООО "БНЭО", канд. экон. наук

 Ю.Н. Кондрух

Лист актуализации рабочей программы

Рабочая программа пересмотрена, обсуждена и одобрена для реализации в 2024 - 2025 учебном году на заседании кафедры Менеджмента

Протокол от _____ 20__ г. № ____
Зав. кафедрой _____ Ю.В. Литовская

Рабочая программа пересмотрена, обсуждена и одобрена для реализации в 2025 - 2026 учебном году на заседании кафедры Менеджмента

Протокол от _____ 20__ г. № ____
Зав. кафедрой _____ Ю.В. Литовская

Рабочая программа пересмотрена, обсуждена и одобрена для реализации в 2026 - 2027 учебном году на заседании кафедры Менеджмента

Протокол от _____ 20__ г. № ____
Зав. кафедрой _____ Ю.В. Литовская

Рабочая программа пересмотрена, обсуждена и одобрена для реализации в 2027 - 2028 учебном году на заседании кафедры Менеджмента

Протокол от _____ 20__ г. № ____
Зав. кафедрой _____ Ю.В. Литовская

Рабочая программа пересмотрена, обсуждена и одобрена для реализации в 2028 - 2029 учебном году на заседании кафедры Менеджмента

Протокол от _____ 20__ г. № ____
Зав. кафедрой _____ Ю.В. Литовская

1 Цели освоения дисциплины (модуля)

Овладение способностью принимать обоснованные экономические решения в различных областях жизнедеятельности, участвовать в проектировании технических объектов, систем и технологических процессов с учетом экономических, экологических и социальных ограничений, а также в управлении профессиональной деятельностью, используя знания в области проектного менеджмента

2 Место дисциплины (модуля) в структуре образовательной программы

Дисциплина Производственный менеджмент входит в обязательную часть учебного плана образовательной программы.

Для изучения дисциплины необходимы знания (умения, владения), сформированные в результате изучения дисциплин/ практик:

Основы металлургического производства

Современные технологии ресурсосбережения в черной металлургии

Современный инжиниринг металлургического производства

Экономика предприятия

Знания (умения, владения), полученные при изучении данной дисциплины будут необходимы для изучения дисциплин/практик:

Подготовка к процедуре защиты и защита выпускной квалификационной работы

3 Компетенции обучающегося, формируемые в результате освоения дисциплины (модуля) и планируемые результаты обучения

В результате освоения дисциплины (модуля) «Производственный менеджмент» обучающийся должен обладать следующими компетенциями:

Код индикатора	Индикатор достижения компетенции
УК-10	Способен принимать обоснованные экономические решения в различных областях жизнедеятельности
УК-10.1	Понимает экономические законы, категории и принципы, возможности их использования в различных областях жизнедеятельности
УК-10.2	Использует экономические знания для принятия обоснованных экономических решений в различных областях жизнедеятельности
ОПК-2	Способен участвовать в проектировании технических объектов, систем и технологических процессов с учетом экономических, экологических и социальных ограничений
ОПК-2.1	Проводит технико-экономическое обоснование и экономическую оценку проектных решений и инженерных задач
ОПК-2.2	Проводит оценку проектных решений и инженерных задач, в том числе экологическую
ОПК-2.3	Анализирует и оценивает работоспособность предприятия (технических объектов, систем и процессов) с учетом социальных ограничений
ОПК-3	Способен участвовать в управлении профессиональной деятельностью, используя знания в области проектного менеджмента
ОПК-3.1	Разрабатывает комплексы технических и технологических решений в профессиональной области
ОПК-3.2	Использует прикладные программы и средства автоматизированного проектирования при решении инженерных задач в профессиональной области
ОПК-3.3	Обеспечивает технологическое сопровождение производственных процессов

4. Структура, объём и содержание дисциплины (модуля)

Общая трудоемкость дисциплины составляет 3 зачетных единиц 108 академических часов, в том числе:

- контактная работа – 6,4 академических часов;
- аудиторная – 6 академических часов;
- внеаудиторная – 0,4 академических часов;
- самостоятельная работа – 97,7 академических часов;
- в форме практической подготовки – 0 академических часов;

Форма аттестации - зачет с оценкой

Раздел/ тема дисциплины	Курс	Аудиторная контактная работа (в академических часах)			Самостоятельная работа студента	Вид самостоятельной работы	Форма текущего контроля успеваемости и промежуточной аттестации	Код компетенции
		Лек.	лаб. зан.	практ. зан.				
1. Основы производственного менеджмента. ESG-подход в ведении бизнеса.								
1.1 Теоретические основы производственного менеджмента. ESG-подход в ведении бизнеса	5				15,7	самостоятельное изучение учебной литературы; работа с электронными библиотеками	Тестирование, устный опрос	УК-10.1
Итого по разделу					15,7			
2. Организация и управление производственным предприятием								
2.1 Организационные структуры управления промышленным предприятием.	5				13	самостоятельное изучение учебной литературы; работа с электронными библиотеками подготовка к устному опросу	Устный опрос	ОПК-3.1, ОПК-3.2
2.2 Управление производственными фондами предприятия					5	самостоятельное изучение учебной литературы; работа с электронными библиотеками подготовка к устному опросу	Устный опрос, тест	УК-10.1, УК-10.2

2.3 Управление затратами промышленного предприятия				15	самостоятельное изучение учебной литературы; работа с электронными библиотеками подготовка к устному опросу	Устный опрос	УК-10.2, ОПК-3.2, ОПК-3.3, ОПК-2.2, ОПК-2.3
2.4 Организация и планирование оплаты труда и мотивации персонала			1	9	самостоятельное изучение учебной литературы; работа с электронными библиотеками подготовка к устному опросу	Устный опрос, аудиторная контрольная работа	УК-10.2, УК-10.1
2.5 Lean-менеджмент			1	15	самостоятельное изучение учебной литературы; работа с электронными библиотеками подготовка к устному опросу	Устный опрос, аудиторная контрольная работа	УК-10.2, ОПК-3.2, ОПК-2.1, ОПК-2.2, ОПК-2.3, УК-10.1, ОПК-3.1, ОПК-3.3
Итого по разделу			2	57			
3. Методы оценки экономической эффективности проектных решений							
3.1 Методы оценки экономической эффективности проектных решений	5	2	2/1,6И	25	самостоятельное изучение учебной литературы; работа с электронными библиотеками подготовка к устному опросу	Устный опрос, аудиторная контрольная работа	УК-10.1, ОПК-3.1, ОПК-2.1, УК-10.2, ОПК-3.2, ОПК-3.3, ОПК-2.2, ОПК-2.3
Итого по разделу		2	2/1,6И	25			
Итого за семестр		2	4/1,6И	97,7		зао	
Итого по дисциплине		2	4/1,6И	97,7		зачет с оценкой	

5 Образовательные технологии

Для обеспечения наибольшей эффективности образовательного процесса в курсе данной учебной дисциплины используются в процессе обучения передовые образовательные технологии:

- 1) традиционные образовательные технологии (информационная лекция, практические (семинарские) занятия);
- 2) технология проблемного обучения (проблемная лекция, практические занятия в форме практикума, кейс-метода);
- 3) игровые технологии (ролевые и деловые игры);
- 4) технологии проектного обучения (творческий проект);
- 5) интерактивные технологии (семинар-дискуссия);
- 6) информационно-коммуникационные образовательные технологии (лекция-визуализация, практические занятия в форме презентации)

Лекционные занятия наряду с сообщением учебной информации предполагают и решение следующих дидактических задач: заинтересовать студентов изучаемой темой, разрушить неверные стереотипы, убедить в необходимости глубокого освоения материала, побудить к самостоятельному поиску и активной мыслительной деятельности, помочь совершить переход от теоретического уровня к прикладным знаниям в данной области.

Проведение групповых (семинарских и практических) занятий предполагает решение разнообразных дидактических задач: закрепление полученных знаний, формирование умения применять их на практике, совершенствование умения работать с информацией, анализировать, обобщать, принимать и обосновывать решения, аргументировано защищать собственные взгляды в дискуссии, взаимодействовать с другими членами группы в процессе обучения

6 Учебно-методическое обеспечение самостоятельной работы обучающихся

Представлено в приложении 1.

7 Оценочные средства для проведения промежуточной аттестации

Представлены в приложении 2.

8 Учебно-методическое и информационное обеспечение дисциплины (модуля)

а) Основная литература:

1. Пономарева О.С. Производственный менеджмент. Часть 1 // Электронное издание / Магнитогорск, 2022. Том Часть 1
2. Пономарева О.С., Назарова О.Л. Производственный менеджмент. Часть 2 // Электронное издание / Магнитогорск, 2023.
3. Измайлова, А. С. Производственный менеджмент : учебное пособие [для вузов] / А. С. Измайлова, Ю. В. Литовская ; Магнитогорский гос. технический ун-т им. Г. И. Носова. - Магнитогорск : МГТУ им. Г. И. Носова, 2019. - 1 CD-ROM. - ISBN 978-5-9967-1712-5. - Загл. с титул. экрана. - URL : <https://magtu.informsystema.ru/uploader/fileUpload?name=4016.pdf&show=dcatalogues/1/1532646/4016.pdf&view=true> (дата обращения: 14.05.2020). - Макрообъект. - Текст : электронный. - Сведения доступны также на CD-ROM.

б) Дополнительная литература:

1. Майорова, Т. В. Производственный менеджмент : учебное пособие / Т. В. Майорова, О. С. Пономарева ; МГТУ. - Магнитогорск : МГТУ, 2014. - 1 электрон. опт. диск (CD-ROM). - Загл. с титул. экрана. - URL:

<https://magtu.informsystema.ru/uploader/fileUpload?name=1347.pdf&show=dcatalogues/1/1123799/1347.pdf&view=true> (дата обращения: 14.05.2020). - Макрообъект. - Текст : электронный. - Сведения доступны также на CD-ROM.

2. Куликов, С. В. Организация производства на предприятиях машиностроения : учебное пособие / С. В. Куликов, О. С. Пономарева ; МГТУ. - Магнитогорск : МГТУ, 2014. - 1 электрон. опт. диск (CD-ROM). - Загл. с титул. экрана. - URL: <https://magtu.informsystema.ru/uploader/fileUpload?name=1359.pdf&show=dcatalogues/1/1123812/1359.pdf&view=true> (дата обращения: 14.05.2020). - Макрообъект. - Текст : электронный. - Сведения доступны также на CD-ROM.

в) Методические указания:

1. Пономарева, О. С. Экономика и управление производством : практикум / О. С. Пономарева, С. В. Куликов ; МГТУ. - Магнитогорск : МГТУ, 2015. - 1 электрон. опт. диск (CD-ROM). - Загл. с титул. экрана. - URL: <https://magtu.informsystema.ru/uploader/fileUpload?name=1265.pdf&show=dcatalogues/1/1123443/1265.pdf&view=true> (дата обращения: 14.05.2020). - Макрообъект. - Текст : электронный. - Сведения доступны также на CD-ROM.

2. Пономарева, О. С. Экономика. Финансы и организация производства: практикум / О. С. Пономарева ; МГТУ. - Магнитогорск : МГТУ, 2017. - 62 с. : ил. табл. - URL: <https://magtu.informsystema.ru/uploader/fileUpload?name=3458.pdf&show=dcatalogues/1/1514281/3458.pdf&view=true> (дата обращения: 14.05.2020). - Макрообъект. - Текст : электронный. - Имеется печатный аналог.

г) Программное обеспечение и Интернет-ресурсы:

Программное обеспечение

Наименование ПО	№ договора	Срок действия лицензии
MS Office 2007 Professional	№ 135 от 17.09.2007	бессрочно
7Zip	свободно	бессрочно
FAR Manager	свободно	бессрочно

Профессиональные базы данных и информационные справочные системы

Название курса	Ссылка
Электронные ресурсы библиотеки МГТУ им. Г.И. Носова	https://magtu.informsystema.ru/Marc.html?locale=ru
Национальная информационно-аналитическая система – Российский индекс научного	URL: https://elibrary.ru/project_risc.asp
Поисковая система Академия Google (Google Scholar)	URL: https://scholar.google.ru/

9 Материально-техническое обеспечение дисциплины (модуля)

Материально-техническое обеспечение дисциплины включает:

1. Учебные аудитории для проведения занятий лекционного типа: Мультимедийные средства хранения, передачи и представления информации.

2. Учебные аудитории для проведения практических занятий, групповых и индивидуальных консультаций, текущего контроля и промежуточной аттестации: Мультимедийные средства хранения, передачи и представления информации. Комплекс тестовых заданий для проведения промежуточных и рубежных контролей.

3. Помещения для самостоятельной работы: обучающихся: Персональные компьютеры с пакетом MS Office, вы-ходом в Интернет и с доступом в электронную информационно-образовательную среду университета

4. Помещения для хранения и профилактического обслуживания учебного оборудования: Шкафы для хранения учебно-методической документации, учебного оборудования и учебно-наглядных пособий.

Учебно-методическое обеспечение самостоятельной работы обучающихся

По дисциплине «Производственный менеджмент» предусмотрена аудиторная и внеаудиторная самостоятельная работа обучающихся.

Аудиторная самостоятельная работа студентов предполагает решение контрольных задач на практических занятиях.

Примерные аудиторные контрольные работы (АКР):

АКР №1 «Точка безубыточности (анализ критического объема производства)»

№1 При каких ценах предприятие получит 200 ден. ед. прибыли от реализации, если реализует партию из 10 единиц? Постоянные расходы – 600 ден. ед., переменные расходы – 50 ден. ед. на единицу товара. Цена закупки товара составляет 410 ден. ед., НДС – 20%, Какое количество товара необходимо продать, чтобы покрыть все текущие расходы?

№2 Рассчитать точку безубыточности и порог безубыточности производства. Определить уровень отпускной цены. Определить цену продукции при заданном объеме прибыли. Определить выручку от реализации.

Исходные данные:

Постоянные затраты на единицу продукции = 150 руб.

Переменные затраты на единицу продукции = 250 руб.

Рыночная цена = 400 руб.

Спрос на продукцию = 1000 шт.

Заданная сумма прибыли = 50 тыс. руб.

№3 У фирмы имеется возможность заключить договор на поставку 5 000 шт. изделий по цене 350 у. е. за штуку. Переменные расходы на единицу продукции составляют 125 у. е. Сумма постоянных расходов равна 700 000 у. е. Требуется определить минимальный объем заказа (в натуральных показателях), обеспечивающий безубыточность фирмы.

№4 Фирма «Альфа» планирует перейти на выпуск продукции нового вида. При этом постоянные расходы фирмы, составлявшие ранее 300000 руб., должны будут возрасти на 50% из-за ввода в действие дополнительного оборудования. Исходя из проведенных предварительных расчетов переменные затраты на выпуск единицы новой продукции составят 12 000 руб., предполагаемая цена ее реализации – 14 000 руб. Производственные мощности позволяют выпускать до 500 изделий в месяц. Требуется определить точку безубыточности при производстве нового вида продукции. Рассчитайте размер маржинального дохода и прибыль при максимальном использовании производственных мощностей фирмы «Альфа».

№5 В отчетном периоде фирма продавала свою продукцию по цене 7,6 тыс. руб. за единицу. Средние постоянные издержки составляли 2,4 тыс. руб. на единицу; переменные – 4,0 тыс. руб. на единицу. В текущем периоде арендная плата за помещение офиса фирмы, составляющая 40% постоянных издержек, выросла на 20%. Прочие составляющие постоянных расходов не изменились, переменные расходы по прогнозам увеличатся на 5%. По какой цене фирма должна продавать свою продукцию для того, чтобы сохранить исходный размер прибыли на единицу продукции?

АКР №2 «Расчет годового фонда оплаты труда»

Используя тарифную сетку ПАО «ММК» рассчитать ГФОТ производственного рабочего

РАСЧЕТ ГОДОВОГО ФОНДА ОПЛАТЫ ТРУДА ПРОИЗВОДСТВЕННЫХ РАБОЧИХ

Наименование профессии	1	рабочий	
Отношение к производству	2	ПР	
Разряд	3		
Часовая тарифная ставка	4		
Система оплаты труда	5	Повр.-прем.	
График работы	6	1-Н	
Количество рабочих по рабочим местам	7	1	
Фонд рабочего времени, ч	Всего на 1 человека	8	
	Переработка по графику	9	
	Ночные смены	10	
	Праздничные дни	11	
Основная заработная плата, руб.	По тарифу	12	
	премия	%	13
		сумма	14
	доплата	Переработка по графику	15
		Ночные смены	16
		Праздничные дни	17
	Итого (гр. 12,14,15,16,17)	18	
Всего основная зарплата с учетом $K_{\text{район}}$ (15%)	19		
Доп.з/пл	%	20	
	сумма	21	
Годовой фонд оплаты труда на 1 рабочего	22	13	
Среднемесячная заработная плата	23		
Годовой фонд оплаты труда по рабочим местам	24		

АКР №3 «Построение диаграммы Ямазуми»

1. Проведите анализ карты работы и выявите операции, по времени цикла существенно влияющие на обеспечение требуемого такта обработки и сборки деталей. Время такта (цикла) составляет 45 секунд.
2. Укажите операции, на которых недозагружены рабочие места в пределах заданного времени такта?
3. Определите соотношение видов работ по времени на шестой операции (в %):
 - Потери –
 - Не добавляет ценность –
 - Добавляет ценность –

Номер операции	Название операции	Время, с	Характеристика времени
1	Установка деталей		
1_1		5	Потери
1_2		10	Не добавляет ценность
1_3		5	Не добавляет ценность
1_4		9	Не добавляет ценность
1_5		9	Не добавляет ценность
1_6		10	Добавляет ценность
2	Изготовление деталей		
2_1		6	Добавляет ценность
2_2		9	Не добавляет ценность
2_3		10	Не добавляет ценность
2_4		7	Потери
3	Шлифовка трёх деталей		
3_1		9	Добавляет ценность
3_2		9	Добавляет ценность
3_3		6	Не добавляет ценность
3_4		9	Добавляет ценность
3_5		9	Добавляет ценность

3_6		6	Не добавляет ценность
3_7		9	Добавляет ценность
3_8		9	Добавляет ценность
3_9		8	Не добавляет ценность
4	Установка колес		
4_1		10	Не добавляет ценность
4_2		5	Не добавляет ценность
4_3		7	Добавляет ценность
4_4		6	Не добавляет ценность
4_5		8	Добавляет ценность
4_6		8	Добавляет ценность
5	Закрепление кронштейна		
5_1		10	Потери
5_2		8	Добавляет ценность
5_3		6	Добавляет ценность
5_4		7	Добавляет ценность
5_5		5	Добавляет ценность
5_6		5	Добавляет ценность
5_7		10	Добавляет ценность
6	Сборка редуктора		
6_1		7	Потери
6_2		8	Потери
6_3		10	Не добавляет ценность
6_4		7	Добавляет ценность
6_5		10	Добавляет ценность
6_6		5	Добавляет ценность
7	Сборка вала		
7_1		5	Потери
7_2		7	Добавляет ценность
7_3		5	Добавляет ценность
7_4		6	Добавляет ценность

АКР №4 «Методы оценки экономической эффективности инвестиционных проектов: метод дисконтирования»

Предприятие рассматривает целесообразность приобретения новой технологической линии. Срок эксплуатации 5 лет; износ на оборудование начисляется по методу ускоренной амортизации (%): 25, 25 25, 20, 5. Выручка от реализации продукции прогнозируется по годам. Текущие расходы по годам оцениваются следующим образом: в первый год эксплуатации линии с последующим ежегодным ростом их на 3%. Рассматривается увеличение оборотных средств. Кредит взят под 15% годовых и возвращается с процентами равными долями за три последних года. Старое оборудование реализуется в первый год проекта. Ставка налога на прибыль составляет 20%. Исходные данные по вариантам представлены в табл. 1. Необходимо рассчитать денежные потоки по проекту по годам, чистую текущую стоимость проекта (NPV). Ставка дисконтирования – 12%.

Показатели			Варианты					
			1	2	3	4	5	6
Стоимость линии, тыс. руб.			10000	12000	13000	14000	11000	14000
Выручка от реализации по годам, тыс. руб.	г о д ы	1	8800	8600	9000	9800	8500	8300
		2	9400	9200	9600	10400	9000	9100
		3	10200	10000	10400	11200	10000	9900
		4	10000	9800	10200	11000	9900	10300

		5	8000	7800	8200	9000	7800	10600
Текущие расходы, тыс. руб.			3400	3800	4800	5000	3500	3300
Оборотные средства, тыс. руб.			2500	3000	2000	1000	2200	3000
Сумма кредита			5000	6000	7000	8000	6000	6000
Ликвидационная стоимость старого оборудования, тыс. руб.			4000	3500	5000	5500	1500	2900

№2 Рассмотреть целесообразность приобретения ПАО «Металлургический завод» новой технологической линии с помощью расчета и анализа коэффициентов (чистого приведенного эффекта, индекса рентабельности инвестиции, внутренней нормы прибыли, срока окупаемости, коэффициента эффективности проекта).

Текущие расходы по годам прогнозируются в первый год эксплуатации 50%, с последующим ежегодным их ростом на 3%. Ставка налога на прибыль – 20%.

Стоимость проекта, тыс. руб.	Выручка от реализации по годам, тыс. руб.					Износ, %	Цена капитала, %	Коэффициент рентабельности, %	Коэффициент дисконтирования, %	
	1	2	3	4	5				R1	R2
8500	5800	7400	6600	5700	6000	20	22	26	22	23

№3 Определить целесообразность вложения средств в организуемый бизнес-проект при заданном сроке окупаемости.

Исходные данные:

Наименование показателя	Величина
1. Инвестиции, тыс. д.е.	3100
2. Доходы от продажи продукции, тыс. д.е.	
1-й год	1200
2-й год	1300
3-й год	1900
4-й год	2000
3. Ставка процента по банковским кредитам:	
1-й год	7
2-й год	10
3-й год	11
4-й год	15
4. Индекс роста цен, коэффициент:	
1-й год	1,4
2-й год	1,5
3-й год	1,6
4-й год	1,7
5. Срок окупаемости, лет	4

Тестовые контрольные (аудиторные) задания

Вопросы	Ответы
Как называется группа людей, деятельность которых сознательно координируется для достижения общих значимых целей	...
Как принято называть предполагаемый результат деятельности организации или желаемое конечное состояние организации	...
Какая характеристика сложной организации считается наиболее важной в теории управления	А. Набор взаимосвязанных целей организации Б. Наличие неформальных групп В. Набор ресурсов различных видов

	Г. Большая численность работающих
Какие виды ресурсов используются для характеристики сложной организации в теории и практике управления	А. Цели и задачи организации Б. Люди В. Внешняя среда Г. Коммуникации
Как называется относительно обособленная часть организации, выполняющая специфические задания и имеющая специфические цели	А. Функциональная область Б. Система В. Подразделение Г. Дочернее предприятие
Что составляет сущность управления сложной организацией (выбрать наиболее правильный ответ)	А. Контроль Б. Руководство В. Координация Г. Лидерство
Укажите типы организаций, относящихся к некоммерческим организациям	А. Учреждение Б. Унитарное предприятие В. Казенное предприятие Г. Закрытое акционерное общество
Укажите типы организаций, относящихся к коммерческим организациям	А. Ассоциация предпринимателей Б. Потребительский кооператив В. Открытое акционерное общество Г. Общество с ограниченной ответственностью
Что является высшим органом управления открытым акционерным обществом	А. Генеральный директор Б. Председатель Правления ОАО В. Совет директоров Г. Общее собрание акционеров
Что является высшим органом управления закрытым акционерным обществом	А. Генеральный директор Б. Председатель Правления ЗАО В. Совет директоров Г. Общее собрание акционеров
Какие переменные (факторы) характеризуют внутреннюю среду организации	А. Структура организации Б. Ресурсы организации В. Горизонтальное разделение труда Г. Социальная подсистема
Какие факторы характеризуют внешнюю среду организации	А. Законодательство Б. События в других странах В. Групповые интересы Г. Организационная культура
Какой термин используется для характеристики работы, выполняемой отдельным подразделением для организации в целом	А. Коммуникации Б. Функциональная область В. Координация Г. Специализация
Какой термин используется для обозначения максимального числа лиц, подчиненных одному руководителю (для формирования структуры организации)	А. Штатное расписание Б. Нормативная численность В. Норма управляемости Г. Норма труда
Какой термин используется для обозначения предписанной работы, которая должна быть выполнена заранее установленным способом в заранее оговоренные сроки	А. Цель Б. Задача В. Должностная инструкция Г. Служебные полномочия
Какой термин используется для обозначения способа преобразования исходного материала в готовую продукцию	А. Технология Б. Задача В. Структура Г. Внутренняя среда
Какой из факторов внутренней среды организации в теории и практике управления считается центральным фактором	А. Координация Б. Цели организации В. Люди Г. Структура организации

Какие из перечисленных факторов внешней среды организации относятся к факторам прямого воздействия	А. Поставщики Б. Состояние экономики В. Конкуренты Г. Уровень развития техники в стране
Какие из перечисленных факторов внешней среды организации относятся к факторам косвенного воздействия	А. Групповые интересы Б. Потребители В. Политические изменения Г. Трудовые ресурсы
Какой термин используется для обозначения целостности, состоящей из нескольких взаимосвязанных и взаимозависимых частей, каждая из которых вносит вклад в характеристики целого	А. Процесс Б. Система В. Горизонтальное разделение труда Г. Структура
Какие основные функции управления рассматриваются в рамках процессного подхода к управлению	А. Руководство (лидерство) Б. Координация В. Распорядительство Г. Мотивация
Какой термин используется в теории и практике управления для обозначения организации процесса обмена информацией на предприятии	А. Координация Б. Функциональная область В. Коммуникации Г. Распорядительство
Какой термин используется для обозначения времени, в течение которого исходный материал проходит все стадии обработки до получения готовой продукции	А. Производственный процесс Б. Технологический процесс В. Полный цикл Г. Производственный цикл
Что из перечисленного относится к связующим процессам в организации	А. Контроль Б. Координация В. Принятие решений Г. Распорядительство
Что принято понимать под управленческим решением	А. Формирование планов работы Б. Выбор из альтернатив В. Подбор возможных вариантов действий Г. Делегирование полномочий
Как называется разновидность управленческих решений, которые принимаются в нестандартных ситуациях и сопряжены с действием неизвестных факторов (выбрать наиболее правильный ответ)	А. Интуитивные решения Б. Незапрограммированные решения В. Альтернативные решения Г. Нестандартные решения
Как называются управленческие решения, основанные на объективных аналитических оценках	А. Альтернативные решения Б. Решения, основанные на суждениях В. Рациональные решения Г. Запрограммированные решения
К какому из этапов рационального решения относится процедура сбора и анализа релевантной информации	А. Диагностика проблемы Б. Формулировка ограничений и критериев В. Определение альтернатив Г. Выбор альтернатив
К какому из этапов рационального решения относится процедура подбора возможных путей устранения проблемы	А. Формулировка ограничений и критериев Б. Определение альтернатив В. Оценка альтернатив Г. Выбор альтернатив
Как принято называть основную общую цель конкретной организации, четко выражающую причину ее существования	А. Стратегия организации Б. Тактика организации В. Миссия организации Г. Политика организации
Какие инструменты принято использовать в процедуре хронометража производственных процессов	А. Фотоаппарат Б. Кинокамера В. Часы Г. Секундомер

Что можно предпринять для повышения эффективности организационных коммуникаций	<p>А. Прояснение идей перед их сообщением</p> <p>Б. Использование языка жестов, поз, интонаций</p> <p>В. Проведение опроса работников</p> <p>Г. Выпуск информационных бюллетеней</p>
Указать главную задачу маркетинговых программ предприятий	<p>А. Разработка оптимальной структуры производства</p> <p>Б. Разработка оптимальной структуры организации</p> <p>В. Изучение рынка сбыта</p> <p>Г. Изучение поставщиков и конкурентов</p>
Какая функция управления нацелена на создание эффективной структуры организации	...
Какие основные аспекты имеет функция организации взаимодействия в современном менеджменте	<p>А. Делегирование полномочий</p> <p>Б. Делегирование ответственности</p> <p>В. Деление организации на подразделения</p> <p>Г. Деление организации на функциональные области</p>
Какие обстоятельства обуславливают необходимость управленческого контроля в организации	<p>А. Поддержание успеха</p> <p>Б. Неопределенность будущего</p> <p>В. Конкуренция</p> <p>Г. Стимулирование исполнителей</p>
Укажите разновидности основной продукции основного предприятия черной металлургии – металлургического комбината	<p>А. Чугун.</p> <p>Б. Сталь.</p> <p>В. Прокат.</p> <p>Г. Кокс.</p>
Укажите виды продукции предприятия черной металлургии, различающиеся по степени готовности.	<p>А. Готовая продукция на складе.</p> <p>Б. Полуфабрикаты.</p> <p>В. Незавершенное производство.</p> <p>Г. Возвратные материалы.</p>
Укажите разновидности сырых материалов предприятия черной металлургии	<p>А. Основные материалы.</p> <p>Б. Вспомогательные материалы.</p> <p>В. Добавочные материалы.</p> <p>Г. Полуфабрикаты.</p>
Укажите разновидности топлива, используемого на предприятиях черной металлургии	<p>А. Технологическое топливо.</p> <p>Б. Энергетическое топливо.</p> <p>В. Вспомогательное топливо.</p>
Какая форма снабжения металлургического предприятия топливом и материалами организуется в условиях заключения прямых договоров с поставщиками	<p>А. Транзитная.</p> <p>Б. Складская.</p> <p>В. Аутсорсинг.</p> <p>Г. Лизинг.</p>
Укажите разновидности производственных процессов в черной металлургии, различающихся по характеру движения исходных материалов при их обработке	<p>А. Непрерывные.</p> <p>Б. Полунепрерывные.</p> <p>В. Периодические.</p> <p>Г. Агрегатные.</p>
Укажите основные принципы организации производственных процессов	<p>А. Специализация.</p> <p>Б. Параллельность.</p> <p>В. Пропорциональность</p> <p>Г. Ритмичность.</p>
Укажите элементы структуры производственного процесса.	<p>А. Ступень.</p> <p>Б. Операция.</p> <p>В. Приемы.</p> <p>Г. Движения.</p>
Как принято называть производственные процессы, протекающие на одной ступени, когда каждый последующий цикл начинается по окончании предыдущего цикла.	<p>А. Простые.</p> <p>Б. Сложные.</p> <p>В. Периодические.</p> <p>Г. Непрерывные.</p>
Как принято называть производственные	А. Простые.

процессы, протекающие на нескольких ступенях, когда каждый последующий цикл начинается до окончания предыдущего цикла.	Б. Сложные. В. Периодические. Г. Непрерывные.
Укажите методы расшивки «узких мест» производственных процессов	А. Ускорение операций на узкой ступени. Б. Перегруппировка операций. В. Установка дополнительного оборудования. Г. Создание новой ступени.
Как принято называть тип организации производства, когда на предыдущую ступень процесса поступают очередные порции исходного сырья до завершения обработки предыдущих порций сырья на последующих ступенях	А. Непрерывное производство. Б. Поточное производство. В. Ритмичное производство. Г. Интегративное производство.
Какой тип производственных потоков соответствует ситуации, когда за каждым основным агрегатом закреплены вспомогательные участки	А. Простые производственные потоки. Б. Комбинированные потоки.
Какой тип производственных потоков соответствует ситуации, когда за рядом основных агрегатов закреплены одни и те же вспомогательные участки	А. Простые производственные потоки. Б. Комбинированные потоки.
Укажите виды производственных графиков, используемых в доменных и сталеплавильных цехах	А. Пооперационные графики. Б. Оперативные суточные графики. В. Комплексные графики.
Укажите основные формы разделения труда, принятые на предприятиях черной металлургии	А. Технологическое. Б. Функциональное. В. Профессиональное. Г. Квалификационное.
Укажите аббревиатуру групп производственных рабочих, принятых в черной металлургии	А. ПР. Б. ТР. В. ВС. Г. ПРР.
Укажите основные виды норм труда, применяемые на предприятиях черной металлургии	А. Норма времени. Б. Норма обслуживания. В. Нормативная численность. Г. Нормы выработки.
Укажите основную форму организации оплаты труда на предприятиях черной металлургии	А. Тарифная система. Б. Сдельная оплата труда. В. Повременная оплата труда. Г. Фонд оплаты труда.
Как принято называть совокупность оплаты труда рабочего по тарифу и доплат за отработанное время.	А. Фонд оплаты труда. Б. Основная заработная плата. В. Дополнительная заработная плата. Г. Система оплаты труда.
Укажите элементы тарифной системы, принятой на предприятиях черной металлургии	А. Тарифно-квалификационные справочники работ и профессий рабочих. Б. Тарифные сетки. В. Тарифные ставки. Г. Тарифные коэффициенты.
Как называется соотношение тарифной ставки определенного разряда и тарифной ставки первого разряда.	А. Тарифный коэффициент. Б. Сдельный приработок. В. Расценка. Г. КТУ.
Как принято называть форму оплаты труда, основанную на учете количества выработанной продукции	А. Сдельная. Б. Повременная. В. Прямая. Г. Косвенная.

Как принято называть форму оплаты труда, основанную на учете продолжительности отработанного времени.	А. Сдельная. Б. Повременная. В. Прямая. Г. Косвенная.
Как принято называть программу вложения капитала на предприятии с целью последующего получения прибыли	А. Бизнес-план. Б. Инвестиционный проект. В. Стратегия предприятия. Г. План маркетинга.
Укажите основные элементы инвестиционного проекта в черной металлургии	А. Технический проект. Б. Бизнес-план. В. ТЭО. Г. Сметы капитальных затрат.
Укажите основные фазы современного инвестиционного проекта	А. Предынвестиционные исследования. Б. Инвестиционная фаза. В. Эксплуатационная фаза. Г. Ликвидационная фаза.
Укажите основные показатели эффективности инвестиционного проекта, рассчитываемые методами дисконтирования	А. Простая норма прибыли. Б. Чистая текущая стоимость проекта. В. Внутренняя норма прибыли проекта. Г. Дюрация инвестиций.

Оценочные средства для проведения промежуточной аттестации

а) Планируемые результаты обучения и оценочные средства для проведения промежуточной аттестации:

Код индикатора	Индикатор достижения компетенции	Оценочные средства
УК-10: Способен принимать обоснованные экономические решения в различных областях жизнедеятельности		
УК-10.1	Понимает экономические законы, категории и принципы, возможности их использования в различных областях жизнедеятельности	<p>Перечень тем для подготовки к зачету с оценкой по дисциплине «Производственный менеджмент»:</p> <ol style="list-style-type: none"> 1. Общая характеристика организации и ее ресурсов: люди, технология, материалы, капитал, информация. Простые и сложные организации. Формальные и неформальные организации. Коммерческие и некоммерческие организации. 2. ESG-подход в ведении бизнеса 3. Общие аспекты в работе руководителя: содержание, роли, функции управления. Информационные, межличностные роли руководителя, роли, связанные с принятием решений. 4. Общая характеристика организации: вертикальное разделение труда и уровни управления. Структура организации и норма управления. Горизонтально-интегрированные и вертикально-интегрированные структуры комплексов черной металлургии. 5. Общая характеристика организации: горизонтальное и вертикальное разделение труда. Подразделения металлургического предприятия: переделы, цехи, отделения, участки. 6. Внутренняя среда организации. Внутренние переменные как результат управленческих решений и их взаимосвязь: цели, задачи, структура, технология, люди. 7. Внешняя среда организации. Характеристика факторов прямого и косвенного воздействия: поставщики, потребители, конкуренты, законодательство, уровень экономики, уровень технологии, групповые интересы.
УК-10.2:	Использует экономические знания для принятия обоснованных экономических решений в различных областях жизнедеятельности	<p>Практические задания</p> <ol style="list-style-type: none"> 1. Изучаются три варианта вложения средств в некоторый трехлетний инвестиционный проект, в котором предполагается получить доход за первый год - 25 млн. руб., за второй - 30 млн. руб., за третий 50 млн. руб. Поступления доходов происходят в конце соответствующего года, а норма доходности прогнозируется на первый год - 10 %, на второй - 15 %, на третий - 20 %. Какие из изучаемых вариантов строительства являются выгодными, если в проект требуется сделать начальные капитальные вложения в размере: 1

Код индикатора	Индикатор достижения компетенции	Оценочные средства															
		<p>вариант строительства - 70 млн. руб., 2 вариант строительства -75 млн. руб., 3 вариант строительства- 80 млн. руб.</p> <p>2. Предприятие владеет машиной, которая была полностью амортизирована и может быть продана по рыночной стоимости. Есть возможность купить новую машину для замены старой. В этом случае ожидается сокращение издержек производства. Увеличение выпуска товарной продукции не предполагается. Выгодна ли покупка новой машины, если предприятие требует 10%-ную годовую реальную норму дохода на инвестиции?</p> <p>Таблица 5 Исходные данные</p> <table border="1" data-bbox="703 667 2159 954"> <thead> <tr> <th data-bbox="703 667 1057 884">Продажная цена старой машины, тыс.руб.</th> <th data-bbox="1057 667 1415 884">Цена приобретения новой машины, тыс.руб.</th> <th data-bbox="1415 667 1805 884">Годовая сумма сокращения издержек производства от использования новой машины, тыс. руб.</th> <th data-bbox="1805 667 2159 884">Срок использования новой машины, лет</th> </tr> </thead> <tbody> <tr> <td data-bbox="703 884 1057 954">80</td> <td data-bbox="1057 884 1415 954">500</td> <td data-bbox="1415 884 1805 954">70</td> <td data-bbox="1805 884 2159 954">5</td> </tr> </tbody> </table> <p>№2 Каковы периоды окупаемости каждого из следующих проектов (данные в таблице)</p> <ol style="list-style-type: none"> 1. При условии, что вы хотите использовать метод окупаемости, и период окупаемости равен двум годам, на какой из проектов вы согласитесь? 2. Если период окупаемости равен трём годам, какой из проектов вы выберете? 3. Если альтернативные издержки составляют 10 %, какие проекты будут иметь положительные чистые текущие стоимости? 4. «В методе окупаемости слишком большое значение уделяется потокам денежных средств, возникающим за пределами периода окупаемости». Верно ли это утверждение? 5. «Если фирма использует один период окупаемости для всех проектов, вероятно, она одобрит слишком много краткосрочных проектов». Верно, или неверно? <table border="1" data-bbox="703 1436 2159 1474"> <thead> <tr> <th data-bbox="703 1436 913 1474">Проект</th> <th data-bbox="913 1436 2159 1474">Потоки денежных средств (CF)</th> </tr> </thead> <tbody> <tr> <td data-bbox="703 1474 913 1474"></td> <td data-bbox="913 1474 2159 1474"></td> </tr> </tbody> </table>				Продажная цена старой машины, тыс.руб.	Цена приобретения новой машины, тыс.руб.	Годовая сумма сокращения издержек производства от использования новой машины, тыс. руб.	Срок использования новой машины, лет	80	500	70	5	Проект	Потоки денежных средств (CF)		
Продажная цена старой машины, тыс.руб.	Цена приобретения новой машины, тыс.руб.	Годовая сумма сокращения издержек производства от использования новой машины, тыс. руб.	Срок использования новой машины, лет														
80	500	70	5														
Проект	Потоки денежных средств (CF)																

Код индикатора	Индикатор достижения компетенции	Оценочные средства						
			0	1	2	3	4	5
		А	-5000	+1000	+1000	+3000	0	+3000
		Б	-1000	0	+1000	+2000	+3000	+2000
		С	-5000	+1000	+1000	+3000	+5000	+1000

ОПК-2: Способен участвовать в проектировании технических объектов, систем и технологических процессов с учетом экономических, экологических и социальных ограничений

ОПК-2.1	Проводит технико-экономическое обоснование и экономическую оценку проектных решений и инженерных задач	<ol style="list-style-type: none"> 1. Производственные процессы в производстве и основные принципы их организации: специализация, параллельность, пропорциональность, поточность, непрерывность, ритмичность. 2. Структура и виды производственных процессов. Простые и сложные производственные процессы. «Узкие» места производственных процессов и методы их устранения. Производственные потоки и применение методов логистики для их оптимизации. 3. «Выталкивающая» и «вытягивающая» системы организации производства в условиях предприятия. 4. Бережливое производство 5. Функция планирования. Методы экономического планирования и прогнозирования. Альтернативы и выбор стратегии, возможности использования матрицы Бостонской группы. 6. Функция организация взаимодействия на предприятии. Формирование структуры организации и делегирование полномочий. Формирование матричных (проектных) организационных структур в условиях внедрения инновационных разработок. 7. Функция мотивации персонала. Методы управления персоналом и материальное стимулирование. Сущность содержательных и процессуальных теорий мотивации в менеджменте. 8. Организация и планирование оплаты труда. Роль и значение тарифной системы оплаты труда в черной металлургии. Фонды оплаты труда и затраты предприятия. Доплаты за неудобства графика, премии, основная и дополнительная заработная плата. Затраты предприятия на выплаты по единому социальному налогу. 9. Контроль как функция управления. Роль контроля в обеспечении результатов деятельности. Управленческий контур. Информационно-управляющие системы. 10. Бизнес-план инвестиционного проекта: структура и порядок его составления в условиях черной металлургии. SWOT-анализ.
---------	--	---

Код индикатора	Индикатор достижения компетенции	Оценочные средства																																				
		<p>11. Оценка экономической эффективности принятия управленческих решений на новое строительство, расширение, реконструкцию, техническое перевооружение производства. ТЭО проекта.</p> <p>12. Условия безубыточности производства. Производственная программа и график безубыточности. Точка безубыточности. Методы маржинального анализа и основы принятия краткосрочных управленческих решений по объемам производства продукции.</p> <p>13. Основные направления инновационного развития предприятий черной металлургии в современных условиях.</p> <p>Задание. Определить целесообразность вложения средств в организуемый бизнес-проект при заданном сроке окупаемости. Исходные данные:</p> <table border="1" data-bbox="1057 683 1812 1225"> <thead> <tr> <th>Наименование показателя</th> <th>Величина</th> </tr> </thead> <tbody> <tr> <td>1. Инвестиции, тыс. д.е.</td> <td>3100</td> </tr> <tr> <td>2. Доходы от продажи продукции, тыс. д.е.</td> <td></td> </tr> <tr> <td>1-й год</td> <td>1200</td> </tr> <tr> <td>2-й год</td> <td>1300</td> </tr> <tr> <td>3-й год</td> <td>1900</td> </tr> <tr> <td>4-й год</td> <td>2000</td> </tr> <tr> <td>3. Ставка процента по банковским кредитам:</td> <td></td> </tr> <tr> <td>1-й год</td> <td>7</td> </tr> <tr> <td>2-й год</td> <td>10</td> </tr> <tr> <td>3-й год</td> <td>11</td> </tr> <tr> <td>4-й год</td> <td>15</td> </tr> <tr> <td>4. Индекс роста цен, коэффициент:</td> <td></td> </tr> <tr> <td>1-й год</td> <td>1,4</td> </tr> <tr> <td>2-й год</td> <td>1,5</td> </tr> <tr> <td>3-й год</td> <td>1,6</td> </tr> <tr> <td>4-й год</td> <td>1,7</td> </tr> <tr> <td>5. Срок окупаемости, лет</td> <td>4</td> </tr> </tbody> </table> <p>Задание. Проектом предусмотрено приобретение машин и оборудования на сумму 150000 у.е.. Инвестиции осуществляются равными частями в течение двух лет. Расходы на оплату труда составляют 50000 у.е., материалы – 25000 у.е.. Предполагаемые доходы ожидаются во второй год в объеме 75000 у.е., третий - 80000 у.е., четвертый - 85000 у.е., пятый - 90000 у.е., шестой - 95000 у.е., седьмой - 100000 у.е. Оцените</p>	Наименование показателя	Величина	1. Инвестиции, тыс. д.е.	3100	2. Доходы от продажи продукции, тыс. д.е.		1-й год	1200	2-й год	1300	3-й год	1900	4-й год	2000	3. Ставка процента по банковским кредитам:		1-й год	7	2-й год	10	3-й год	11	4-й год	15	4. Индекс роста цен, коэффициент:		1-й год	1,4	2-й год	1,5	3-й год	1,6	4-й год	1,7	5. Срок окупаемости, лет	4
Наименование показателя	Величина																																					
1. Инвестиции, тыс. д.е.	3100																																					
2. Доходы от продажи продукции, тыс. д.е.																																						
1-й год	1200																																					
2-й год	1300																																					
3-й год	1900																																					
4-й год	2000																																					
3. Ставка процента по банковским кредитам:																																						
1-й год	7																																					
2-й год	10																																					
3-й год	11																																					
4-й год	15																																					
4. Индекс роста цен, коэффициент:																																						
1-й год	1,4																																					
2-й год	1,5																																					
3-й год	1,6																																					
4-й год	1,7																																					
5. Срок окупаемости, лет	4																																					

Код индикатора	Индикатор достижения компетенции	Оценочные средства																																																																																													
		целесообразность проекта при цене капитала 12% и если это необходимо предложите меры по его улучшению.																																																																																													
ОПК-2.2	Проводит оценку проектных решений и инженерных задач, в том числе экологическую	<p>Задание. Предприятие рассматривает целесообразность приобретения новой технологической линии. Срок эксплуатации 5 лет; износ на оборудование начисляется по методу ускоренной амортизации (%): 25, 25 25, 20, 5 . Выручка от реализации продукции прогнозируется по годам. Текущие расходы по годам оцениваются следующим образом: в первый год эксплуатации линии с последующим ежегодным ростом их на 3%. Рассматривается увеличение оборотных средств. Кредит взят под 15% годовых и возвращается с процентами равными долями за три последних года. Старое оборудование реализуется в первый год проекта. Ставка налога на прибыль составляет 20%. Исходные данные по вариантам представлены в табл. 1. Необходимо рассчитать денежные потоки по проекту по годам, чистую текущую стоимость проекта (NPV). Ставка дисконтирования – 12%.</p> <table border="1" data-bbox="701 786 2011 1235"> <thead> <tr> <th colspan="2" data-bbox="701 786 1227 818">Показатели</th> <th colspan="6" data-bbox="1227 786 2011 818">Варианты</th> </tr> <tr> <td colspan="2" data-bbox="701 818 1227 850"></td> <td data-bbox="1227 818 1357 850">1</td> <td data-bbox="1357 818 1487 850">2</td> <td data-bbox="1487 818 1617 850">3</td> <td data-bbox="1617 818 1747 850">4</td> <td data-bbox="1747 818 1877 850">5</td> <td data-bbox="1877 818 2011 850">6</td> </tr> </thead> <tbody> <tr> <td colspan="2" data-bbox="701 850 1227 882">Стоимость линии, тыс. руб.</td> <td data-bbox="1227 850 1357 882">10000</td> <td data-bbox="1357 850 1487 882">12000</td> <td data-bbox="1487 850 1617 882">13000</td> <td data-bbox="1617 850 1747 882">14000</td> <td data-bbox="1747 850 1877 882">11000</td> <td data-bbox="1877 850 2011 882">14000</td> </tr> <tr> <td data-bbox="701 882 1070 1074" rowspan="5">Выручка от реализации по годам, тыс. руб.</td> <td data-bbox="1070 882 1149 1074" rowspan="5">г о д ы</td> <td data-bbox="1149 882 1227 914">1</td> <td data-bbox="1227 882 1357 914">8800</td> <td data-bbox="1357 882 1487 914">8600</td> <td data-bbox="1487 882 1617 914">9000</td> <td data-bbox="1617 882 1747 914">9800</td> <td data-bbox="1747 882 1877 914">8500</td> <td data-bbox="1877 882 2011 914">8300</td> </tr> <tr> <td data-bbox="1149 914 1227 946">2</td> <td data-bbox="1227 914 1357 946">9400</td> <td data-bbox="1357 914 1487 946">9200</td> <td data-bbox="1487 914 1617 946">9600</td> <td data-bbox="1617 914 1747 946">10400</td> <td data-bbox="1747 914 1877 946">9000</td> <td data-bbox="1877 914 2011 946">9100</td> </tr> <tr> <td data-bbox="1149 946 1227 978">3</td> <td data-bbox="1227 946 1357 978">10200</td> <td data-bbox="1357 946 1487 978">10000</td> <td data-bbox="1487 946 1617 978">10400</td> <td data-bbox="1617 946 1747 978">11200</td> <td data-bbox="1747 946 1877 978">10000</td> <td data-bbox="1877 946 2011 978">9900</td> </tr> <tr> <td data-bbox="1149 978 1227 1010">4</td> <td data-bbox="1227 978 1357 1010">10000</td> <td data-bbox="1357 978 1487 1010">9800</td> <td data-bbox="1487 978 1617 1010">10200</td> <td data-bbox="1617 978 1747 1010">11000</td> <td data-bbox="1747 978 1877 1010">9900</td> <td data-bbox="1877 978 2011 1010">10300</td> </tr> <tr> <td data-bbox="1149 1010 1227 1042">5</td> <td data-bbox="1227 1010 1357 1042">8000</td> <td data-bbox="1357 1010 1487 1042">7800</td> <td data-bbox="1487 1010 1617 1042">8200</td> <td data-bbox="1617 1010 1747 1042">9000</td> <td data-bbox="1747 1010 1877 1042">7800</td> <td data-bbox="1877 1010 2011 1042">10600</td> </tr> <tr> <td colspan="2" data-bbox="701 1074 1227 1106">Текущие расходы, тыс. руб.</td> <td data-bbox="1227 1074 1357 1106">3400</td> <td data-bbox="1357 1074 1487 1106">3800</td> <td data-bbox="1487 1074 1617 1106">4800</td> <td data-bbox="1617 1074 1747 1106">5000</td> <td data-bbox="1747 1074 1877 1106">3500</td> <td data-bbox="1877 1074 2011 1106">3300</td> </tr> <tr> <td colspan="2" data-bbox="701 1106 1227 1137">Оборотные средства, тыс. руб.</td> <td data-bbox="1227 1106 1357 1137">2500</td> <td data-bbox="1357 1106 1487 1137">3000</td> <td data-bbox="1487 1106 1617 1137">2000</td> <td data-bbox="1617 1106 1747 1137">1000</td> <td data-bbox="1747 1106 1877 1137">2200</td> <td data-bbox="1877 1106 2011 1137">3000</td> </tr> <tr> <td colspan="2" data-bbox="701 1137 1227 1169">Сумма кредита</td> <td data-bbox="1227 1137 1357 1169">5000</td> <td data-bbox="1357 1137 1487 1169">6000</td> <td data-bbox="1487 1137 1617 1169">7000</td> <td data-bbox="1617 1137 1747 1169">8000</td> <td data-bbox="1747 1137 1877 1169">6000</td> <td data-bbox="1877 1137 2011 1169">6000</td> </tr> <tr> <td colspan="2" data-bbox="701 1169 1227 1235">Ликвидационная стоимость старого оборудования, тыс. руб.</td> <td data-bbox="1227 1169 1357 1235">4000</td> <td data-bbox="1357 1169 1487 1235">3500</td> <td data-bbox="1487 1169 1617 1235">5000</td> <td data-bbox="1617 1169 1747 1235">5500</td> <td data-bbox="1747 1169 1877 1235">1500</td> <td data-bbox="1877 1169 2011 1235">2900</td> </tr> </tbody> </table>	Показатели		Варианты								1	2	3	4	5	6	Стоимость линии, тыс. руб.		10000	12000	13000	14000	11000	14000	Выручка от реализации по годам, тыс. руб.	г о д ы	1	8800	8600	9000	9800	8500	8300	2	9400	9200	9600	10400	9000	9100	3	10200	10000	10400	11200	10000	9900	4	10000	9800	10200	11000	9900	10300	5	8000	7800	8200	9000	7800	10600	Текущие расходы, тыс. руб.		3400	3800	4800	5000	3500	3300	Оборотные средства, тыс. руб.		2500	3000	2000	1000	2200	3000	Сумма кредита		5000	6000	7000	8000	6000	6000	Ликвидационная стоимость старого оборудования, тыс. руб.		4000	3500	5000	5500	1500	2900
Показатели		Варианты																																																																																													
		1	2	3	4	5	6																																																																																								
Стоимость линии, тыс. руб.		10000	12000	13000	14000	11000	14000																																																																																								
Выручка от реализации по годам, тыс. руб.	г о д ы	1	8800	8600	9000	9800	8500	8300																																																																																							
		2	9400	9200	9600	10400	9000	9100																																																																																							
		3	10200	10000	10400	11200	10000	9900																																																																																							
		4	10000	9800	10200	11000	9900	10300																																																																																							
		5	8000	7800	8200	9000	7800	10600																																																																																							
Текущие расходы, тыс. руб.		3400	3800	4800	5000	3500	3300																																																																																								
Оборотные средства, тыс. руб.		2500	3000	2000	1000	2200	3000																																																																																								
Сумма кредита		5000	6000	7000	8000	6000	6000																																																																																								
Ликвидационная стоимость старого оборудования, тыс. руб.		4000	3500	5000	5500	1500	2900																																																																																								
ОПК-2.3	Анализирует и оценивает работоспособность предприятия (технических объектов, систем и	<p>Задание. Компания должна выбрать одну из двух машин, которые выполняют одни и те же операции, но имеют различный срок службы. Затраты на приобретение и эксплуатацию машин приведены в таблице.</p> <ol style="list-style-type: none"> 1. Какую машину следует купить компании, если ставка дисконта равна 6 %? 2. Предположим, что вы финансовый менеджер компании. Если вы приобрели ту или другую машину и 																																																																																													

Код индикатора	Индикатор достижения компетенции	Оценочные средства																																																																																													
	процессов) с учетом социальных ограничений	<p>отдали её в аренду управляющему производством на весь срок службы машины, какую арендную плату вы можете назначить.</p> <p>3. Обычно арендная плата, описанная в вопросе (2), устанавливается предположительно - на основе расчёта и интерпретации равномерных годовых затрат. Предположим, вы действительно купили одну из машин и отдали её в аренду управляющему производством. Какую ежегодную арендную плату вы можете устанавливать на будущее, если темп инфляции составляет 8 % в год?</p> <p>Примечание: арендная плата, рассчитанная в вопросе (1), представляет собой реальные потоки денежных средств. Вы должны скорректировать величину арендной платы с учётом инфляции.</p> <p style="text-align: right;">Таблица</p> <table border="1" data-bbox="698 671 2166 903"> <thead> <tr> <th>Годы</th> <th>Машина А</th> <th>Машина Б</th> </tr> </thead> <tbody> <tr> <td>0</td> <td>40000</td> <td>50000</td> </tr> <tr> <td>1</td> <td>10000</td> <td>8000</td> </tr> <tr> <td>2</td> <td>10000</td> <td>8000</td> </tr> <tr> <td>3</td> <td>10000</td> <td>8000</td> </tr> <tr> <td>4</td> <td>-</td> <td>8000</td> </tr> </tbody> </table> <p>Задание. Определить недостающие показатели, используя исходные данные, согласно таблице.</p> <p style="text-align: center;">Задание представлено для выполнения по вариантам.</p> <p>Таблица Исходные и расчетные данные</p> <table border="1" data-bbox="698 1043 2166 1471"> <thead> <tr> <th rowspan="2">Вариант</th> <th colspan="3">Стоимость основных фондов, тыс. руб.</th> <th rowspan="2">Коэффициент износа, %</th> <th rowspan="2">Годовая сумма амортизации, тыс. руб.</th> <th rowspan="2">Норма амортизации, %</th> <th rowspan="2">Срок эксплуатации основных фондов, лет.</th> <th rowspan="2">Срок полезного использования, лет</th> </tr> <tr> <th>Первоначальная стоимость, тыс. руб.</th> <th>Остаточная стоимость, тыс. руб.</th> <th>Износ, тыс. руб.</th> </tr> </thead> <tbody> <tr> <td>1</td> <td>2</td> <td>3</td> <td>4</td> <td>5</td> <td>6</td> <td>7</td> <td>8</td> <td>9</td> </tr> <tr> <td>1</td> <td></td> <td>87,5</td> <td>37,5</td> <td></td> <td></td> <td></td> <td>3</td> <td></td> </tr> <tr> <td>2</td> <td>150</td> <td></td> <td>27</td> <td></td> <td>13,5</td> <td></td> <td></td> <td></td> </tr> <tr> <td>3</td> <td></td> <td>161</td> <td></td> <td>8</td> <td></td> <td></td> <td>1</td> <td></td> </tr> <tr> <td>4</td> <td></td> <td></td> <td></td> <td>28</td> <td>14</td> <td>7</td> <td></td> <td></td> </tr> <tr> <td>5</td> <td>225</td> <td></td> <td></td> <td></td> <td>13,5</td> <td></td> <td>5</td> <td></td> </tr> <tr> <td>6</td> <td></td> <td></td> <td>97,5</td> <td>39</td> <td></td> <td>6,5</td> <td></td> <td></td> </tr> </tbody> </table>	Годы	Машина А	Машина Б	0	40000	50000	1	10000	8000	2	10000	8000	3	10000	8000	4	-	8000	Вариант	Стоимость основных фондов, тыс. руб.			Коэффициент износа, %	Годовая сумма амортизации, тыс. руб.	Норма амортизации, %	Срок эксплуатации основных фондов, лет.	Срок полезного использования, лет	Первоначальная стоимость, тыс. руб.	Остаточная стоимость, тыс. руб.	Износ, тыс. руб.	1	2	3	4	5	6	7	8	9	1		87,5	37,5				3		2	150		27		13,5				3		161		8			1		4				28	14	7			5	225				13,5		5		6			97,5	39		6,5		
Годы	Машина А	Машина Б																																																																																													
0	40000	50000																																																																																													
1	10000	8000																																																																																													
2	10000	8000																																																																																													
3	10000	8000																																																																																													
4	-	8000																																																																																													
Вариант	Стоимость основных фондов, тыс. руб.			Коэффициент износа, %	Годовая сумма амортизации, тыс. руб.	Норма амортизации, %	Срок эксплуатации основных фондов, лет.	Срок полезного использования, лет																																																																																							
	Первоначальная стоимость, тыс. руб.	Остаточная стоимость, тыс. руб.	Износ, тыс. руб.																																																																																												
1	2	3	4	5	6	7	8	9																																																																																							
1		87,5	37,5				3																																																																																								
2	150		27		13,5																																																																																										
3		161		8			1																																																																																								
4				28	14	7																																																																																									
5	225				13,5		5																																																																																								
6			97,5	39		6,5																																																																																									

Код индикатора	Индикатор достижения компетенции	Оценочные средства							
		7	275	178,75			13,75		
8			133,2			5,5	8		
9	330					7,5	4		
10		391		8			1		

ОПК-3: Способен участвовать в управлении профессиональной деятельностью, используя знания в области проектного менеджмента


ОПК-3.1	Разрабатывает комплексы технических и технологических решений в профессиональной области	<p>Вопросы к зачету:</p> <ol style="list-style-type: none"> 1. Производственные процессы в черной металлургии и основные принципы их организации: специализация, параллельность, пропорциональность, поточность, непрерывность, ритмичность, эволюционность. 2. Структура и виды производственных процессов. Простые и сложные производственные процессы. «Узкие» места производственных процессов и методы их устранения. Производственные потоки и применение методов логистики для их оптимизации. 3. «Выталкивающая» и «вытягивающая» системы организации производства в условиях предприятия. 4. Бережливое производство 5. Функция планирования. Методы экономического планирования и прогнозирования. Альтернативы и выбор стратегии, возможности использования матрицы Бостонской группы. 6. Функция организация взаимодействия на предприятии. Формирование структуры организации и делегирование полномочий. Формирование матричных (проектных) организационных структур в условиях внедрения инновационных разработок. <p>Задание. Продукция предприятия N пользуется большим спросом и это дает возможность руководству рассматривать проект увеличения производительности предприятия за счет выпуска новой продукции уже через месяц. С этой целью необходимо следующее:</p> <ol style="list-style-type: none"> 1. Дополнительные затраты на приобретение линии стоимостью = 425 тыс. долл. 2. Увеличение оборотного капитала на 94 тыс. долл. 3. Увеличение эксплуатационных затрат: <ol style="list-style-type: none"> а) расходы на оплату труда персонала в первый год = 116 тыс. долл. и в дальнейшем будут увеличиваться на 10 тыс. долл. ежегодно; б) приобретение исходного сырья для дополнительного выпуска = 137 тыс. долл. и в дальнейшем будут увеличиваться по 3 тыс. долл. на каждую 1 тыс. дополнительной продукции; в) другие дополнительные ежегодные затраты составят 40 тыс. долл.
---------	--	---

Код индикатора	Индикатор достижения компетенции	Оценочные средства														
		<p>4. Объем реализации новой продукции по годам составит (тыс. шт.):</p> <table border="1" data-bbox="719 391 1462 667"> <tbody> <tr> <td>1-й год</td> <td>20</td> </tr> <tr> <td>2-й год</td> <td>22</td> </tr> <tr> <td>3-й год</td> <td>24</td> </tr> <tr> <td>4-й год</td> <td>26</td> </tr> <tr> <td>5-й год</td> <td>28</td> </tr> <tr> <td>6-й год</td> <td>27</td> </tr> <tr> <td>7-й год</td> <td>25</td> </tr> </tbody> </table> <p>5. Цена реализации продукции в 1-й год 30 долл. за единицу и будет ежегодно увеличиваться на 1,5 долл. 6. Амортизация производится равными долями в течение всего срока службы оборудования. Через 7 лет рыночная стоимость оборудования составит 14% от его первоначальной стоимости. 7. Затраты на ликвидацию через 7 лет составят 10% от рыночной стоимости оборудования. 8. Для приобретения оборудования необходимо взять долгосрочный кредит, равный стоимости оборудования, под 13% годовых сроком на 5 лет. Возврат основной суммы осуществляется, начиная со второго года (платежи в конце года) равными платежами. 9. Норма дохода на капитал 30%. Налог на прибыль 20%. Ставка процента (i) равна 21% и рассчитывается по формуле: $i = a + b + c,$ где a – размер валютного депозита; b – уровень риска данного проекта; c – уровень инфляции на валютном рынке. $i = 10 + 3 + 8$ (по условию). 10. В качестве проверяемых на риск факторов выбираются: а) дополнительное увеличение базовых объемов продукции на 1% ежегодно, начиная со второго года; б) увеличение проектируемого уровня инфляции до 12%; в) рост величины дополнительных ежегодных затрат на 40 тыс. долл. Определить: 1. Чистую ликвидационную стоимость оборудования. 2. Эффект от инвестиционной, операционной и финансовой деятельности.</p>	1-й год	20	2-й год	22	3-й год	24	4-й год	26	5-й год	28	6-й год	27	7-й год	25
1-й год	20															
2-й год	22															
3-й год	24															
4-й год	26															
5-й год	28															
6-й год	27															
7-й год	25															

Код индикатора	Индикатор достижения компетенции	Оценочные средства																																																
		<p>3. Поток реальных денег. 4. Сальдо реальных денег. 5. Сальдо накопленных реальных денег. 6. Основные показатели эффективности проекта: а) чистый приведенный доход; б) индекс доходности; в) внутреннюю норму доходности. 7. Сделать выводы о возможности реализации проекта и разработать предложения по повышению его эффективности.</p> <p>Задание: На основании данных, представленных в таблице, постройте диаграмму Ямазуми</p> <p>1. Проведите анализ карты работы и выявите операции, по времени цикла существенно влияющие на обеспечение требуемого такта обработки и сборки деталей. Время такта (цикла) составляет 45 секунд. 2. Укажите операции, на которых недозагружены рабочие места в пределах заданного времени такта? 3. Определите соотношение видов работ по времени на шестой операции (в %):</p> <ul style="list-style-type: none"> ▪ Потери – ▪ Не добавляет ценность – ▪ Добавляет ценность – <table border="1" data-bbox="698 1002 2168 1461"> <thead> <tr> <th>Номер операции</th> <th>Название операции</th> <th>Время, с</th> <th>Характеристика времени</th> </tr> </thead> <tbody> <tr> <td>1</td> <td>Установка деталей</td> <td></td> <td></td> </tr> <tr> <td>1_1</td> <td></td> <td>5</td> <td>Потери</td> </tr> <tr> <td>1_2</td> <td></td> <td>10</td> <td>Не добавляет ценность</td> </tr> <tr> <td>1_3</td> <td></td> <td>5</td> <td>Не добавляет ценность</td> </tr> <tr> <td>1_4</td> <td></td> <td>9</td> <td>Не добавляет ценность</td> </tr> <tr> <td>1_5</td> <td></td> <td>9</td> <td>Не добавляет ценность</td> </tr> <tr> <td>1_6</td> <td></td> <td>10</td> <td>Добавляет ценность</td> </tr> <tr> <td>2</td> <td>Изготовление деталей</td> <td></td> <td></td> </tr> <tr> <td>2_1</td> <td></td> <td>6</td> <td>Добавляет ценность</td> </tr> <tr> <td>2_2</td> <td></td> <td>9</td> <td>Не добавляет ценность</td> </tr> <tr> <td>2_3</td> <td></td> <td>10</td> <td>Не добавляет ценность</td> </tr> </tbody> </table>	Номер операции	Название операции	Время, с	Характеристика времени	1	Установка деталей			1_1		5	Потери	1_2		10	Не добавляет ценность	1_3		5	Не добавляет ценность	1_4		9	Не добавляет ценность	1_5		9	Не добавляет ценность	1_6		10	Добавляет ценность	2	Изготовление деталей			2_1		6	Добавляет ценность	2_2		9	Не добавляет ценность	2_3		10	Не добавляет ценность
Номер операции	Название операции	Время, с	Характеристика времени																																															
1	Установка деталей																																																	
1_1		5	Потери																																															
1_2		10	Не добавляет ценность																																															
1_3		5	Не добавляет ценность																																															
1_4		9	Не добавляет ценность																																															
1_5		9	Не добавляет ценность																																															
1_6		10	Добавляет ценность																																															
2	Изготовление деталей																																																	
2_1		6	Добавляет ценность																																															
2_2		9	Не добавляет ценность																																															
2_3		10	Не добавляет ценность																																															

Код индикатора	Индикатор достижения компетенции	Оценочные средства			
		2_4		7	Потери
		3	Шлифовка трёх деталей		
		3_1		9	Добавляет ценность
		3_2		9	Добавляет ценность
		3_3		6	Не добавляет ценность
		3_4		9	Добавляет ценность
		3_5		9	Добавляет ценность
		3_6		6	Не добавляет ценность
		3_7		9	Добавляет ценность
		3_8		9	Добавляет ценность
		3_9		8	Не добавляет ценность
		4	Установка колес		
		4_1		10	Не добавляет ценность
		4_2		5	Не добавляет ценность
		4_3		7	Добавляет ценность
		4_4		6	Не добавляет ценность
		4_5		8	Добавляет ценность
		4_6		8	Добавляет ценность
		5	Закрепление кронштейна		
		5_1		10	Потери
		5_2		8	Добавляет ценность
		5_3		6	Добавляет ценность
		5_4		7	Добавляет ценность
		5_5		5	Добавляет ценность
		5_6		5	Добавляет ценность
		5_7		10	Добавляет ценность
		6	Сборка редуктора		
		6_1		7	Потери
		6_2		8	Потери

Код индикатора	Индикатор достижения компетенции	Оценочные средства																																										
		6_3		10	Не добавляет ценность																																							
		6_4		7	Добавляет ценность																																							
		6_5		10	Добавляет ценность																																							
		6_6		5	Добавляет ценность																																							
		7	Сборка вала																																									
		7_1		5	Потери																																							
		7_2		7	Добавляет ценность																																							
		7_3		5	Добавляет ценность																																							
		7_4		6	Добавляет ценность																																							
ОПК-3.2	Использует прикладные программы и средства автоматизированного проектирования при решении инженерных задач в профессиональной области	<p>Задача Используя средства автоматизированного проектирования провести ABC-анализ. Предприятие выпускает 8 видов продукции. Цена и годовой спрос на них указаны в таблице.</p> <table border="1" data-bbox="703 836 2163 1102"> <thead> <tr> <th>Продукт</th> <th>A</th> <th>B</th> <th>C</th> <th>D</th> <th>E</th> <th>F</th> <th>G</th> <th>K</th> </tr> </thead> <tbody> <tr> <td>Цена, руб./ед.</td> <td>4</td> <td>2</td> <td>4</td> <td>10</td> <td>2</td> <td>10</td> <td>1</td> <td>20</td> </tr> <tr> <td>Годовой спрос, ед.</td> <td>250</td> <td>2000</td> <td>1000</td> <td>7000</td> <td>1500</td> <td>2000</td> <td>10000</td> <td>100</td> </tr> <tr> <td>Выручка, руб./год</td> <td></td> <td></td> <td></td> <td></td> <td></td> <td></td> <td></td> <td></td> </tr> </tbody> </table> <p>Задание: Провести ABC-анализ и выявить наименее прибыльную группу товаров. Результаты анализа показывают значимость продукции для компании. <input checked="" type="checkbox"/> Категории товаров C следует уделять меньше внимания или вообще отказаться от их реализации. Распределение: Группа A – 80% выручки; Группа B – 15%, C -5%.</p>							Продукт	A	B	C	D	E	F	G	K	Цена, руб./ед.	4	2	4	10	2	10	1	20	Годовой спрос, ед.	250	2000	1000	7000	1500	2000	10000	100	Выручка, руб./год								
Продукт	A	B	C	D	E	F	G	K																																				
Цена, руб./ед.	4	2	4	10	2	10	1	20																																				
Годовой спрос, ед.	250	2000	1000	7000	1500	2000	10000	100																																				
Выручка, руб./год																																												
ОПК-3.3	Обеспечивает технологическое сопровождение производственных процессов	<p>Задание. Используя данные и материалы производственной практики постройте фактический поток создания ценности на выбранном предприятии. Ваш отчет, помимо карты ПСС, должен содержать подробное текстовое описание производственного процесса предприятия или процесса основной деятельности. Ваше описание процесса должно стать информационной базой для разработки карты текущего потока создания стоимости. В отчет также должны войти:</p>																																										

Код индикатора	Индикатор достижения компетенции	Оценочные средства
		<p>- перечень условных обозначений и символов, используемых Вами при разработке карты текущего ПСС; - алгоритм выполнения Карты ПСС, содержащий комментарии разработчика.</p> <p style="text-align: center;">ПОТОК СОЗДАНИЯ ЦЕННОСТИ</p>  <p>До устранения потерь</p> <p>Процесс включает следующие этапы: Продажа и продвижение товара, Обработка заказа, Заказ компонентов, Хранение и упаковка, Получение продукции. Поддержка включает: Выставление заказа, Изготовление продукции, Сборка, Доставка, Оформление документов.</p> <p>После устранения потерь</p> <p>Процесс включает следующие этапы: Выставление заказа, Изготовление продукции, Сборка, Доставка, Получение продукции.</p> <p>Улучшение (улучшение) и Стоимость (Стоимость) являются ключевыми факторами в обоих состояниях.</p>

б) Порядок проведения промежуточной аттестации, показатели и критерии оценивания:

Аттестация по дисциплине «Производственный менеджмент» включает практические задания, выявляющие степень сформированности умений и владений, проводится в форме зачета с оценкой.

Зачет с оценкой по данной дисциплине проводится в форме теста и выполнения одного практического задания.

Показатели и критерии оценивания зачета с оценкой:

– на оценку **«отлично»** (5 баллов) – обучающийся демонстрирует высокий уровень сформированности компетенций, всестороннее, систематическое и глубокое знание учебного материала, свободно выполняет практические задания, свободно оперирует знаниями, умениями, применяет их в ситуациях повышенной сложности.

– на оценку **«хорошо»** (4 балла) – обучающийся демонстрирует средний уровень сформированности компетенций: основные знания, умения освоены, но допускаются незначительные ошибки, неточности, затруднения при аналитических операциях, переносе знаний и умений на новые, нестандартные ситуации.

– на оценку **«удовлетворительно»** (3 балла) – обучающийся демонстрирует пороговый уровень сформированности компетенций: в ходе контрольных мероприятий допускаются ошибки, проявляется отсутствие отдельных знаний, умений, навыков, обучающийся испытывает значительные затруднения при оперировании знаниями и умениями при их переносе на новые ситуации.

– на оценку **«неудовлетворительно»** (2 балла) – обучающийся демонстрирует знания не более 20% теоретического материала, допускает существенные ошибки, не может показать интеллектуальные навыки решения простых задач.

– на оценку **«неудовлетворительно»** (1 балл) – обучающийся не может показать знания на уровне воспроизведения и объяснения информации, не может показать интеллектуальные навыки решения простых задач.