



МИНИСТЕРСТВО НАУКИ И ВЫСШЕГО ОБРАЗОВАНИЯ
РОССИЙСКОЙ ФЕДЕРАЦИИ

Федеральное государственное бюджетное образовательное учреждение
высшего образования

«Магнитогорский государственный технический университет им. Г.И. Носова»



УТВЕРЖДАЮ

Директор ИММиМ

А.С. Савинов

09.02.2023 г.

РАБОЧАЯ ПРОГРАММА ДИСЦИПЛИНЫ (МОДУЛЯ)

МАТЕРИАЛОВЕДЕНИЕ

Направление подготовки (специальность)
22.03.02 Metallurgy

Направленность (профиль/специализация) программы
Технологии и цифровое управление процессами производства черных металлов и сплавов

Уровень высшего образования - бакалавриат

Форма обучения
очная

Институт/ факультет	Институт металлургии, машиностроения и материалообработки
Кафедра	Литейных процессов и материаловедения
Курс	2
Семестр	3, 4

Магнитогорск .
2023 год

Рабочая программа составлена на основе ФГОС ВО - бакалавриат по направлению подготовки 22.03.02 Metallургия (приказ Минобрнауки России от 02.06.2020 г. № 702)


Рабочая программа рассмотрена и одобрена на заседании кафедры Литейных процессов и материаловедения
08.02.2023, протокол № 6


Зав. кафедрой  Н.А. Феоктистов


Рабочая программа одобрена методической комиссией ИММиМ
09.02.2023 г. протокол № 5

Председатель  А.С. Савинов

Согласовано:
Зав. кафедрой Metallургии и химических технологий

 А.С. Харченко

Рабочая программа составлена:
профессор кафедры ЛПИМ, д-р техн. наук  Н.В. Копцева

Рецензент:
доцент кафедры ТОМ, канд. техн. наук  Ю.Ю. Ефимова

Лист актуализации рабочей программы

Рабочая программа пересмотрена, обсуждена и одобрена для реализации в 2024 - 2025 учебном году на заседании кафедры Литейных процессов и материаловедения

Протокол от _____ 20__ г. № ____
Зав. кафедрой _____ Н.А. Феоктистов

Рабочая программа пересмотрена, обсуждена и одобрена для реализации в 2025 - 2026 учебном году на заседании кафедры Литейных процессов и материаловедения

Протокол от _____ 20__ г. № ____
Зав. кафедрой _____ Н.А. Феоктистов

Рабочая программа пересмотрена, обсуждена и одобрена для реализации в 2026 - 2027 учебном году на заседании кафедры Литейных процессов и материаловедения

Протокол от _____ 20__ г. № ____
Зав. кафедрой _____ Н.А. Феоктистов

Рабочая программа пересмотрена, обсуждена и одобрена для реализации в 2027 - 2028 учебном году на заседании кафедры Литейных процессов и материаловедения

Протокол от _____ 20__ г. № ____
Зав. кафедрой _____ Н.А. Феоктистов

1 Цели освоения дисциплины (модуля)

Целями освоения дисциплины «МАТЕРИАЛОВЕДЕНИЕ» являются: приобретение студентами теоретических знаний о закономерностях, определяющих свойства материалов, практических навыков контроля и прогнозирования свойств и поведения материалов в различных условиях их обработки и эксплуатации, необходимых бакалавру по профилю «Технологии и цифровое управление процессами производства черных металлов и сплавов» для плодотворной научно-исследовательской и производственно-технологической деятельности.

2 Место дисциплины (модуля) в структуре образовательной программы

Дисциплина Материаловедение входит в обязательную часть учебного плана образовательной программы.

Для изучения дисциплины необходимы знания (умения, владения), сформированные в результате изучения дисциплин/ практик:

История металлургии
Физическая химия
Введение в направление
Общая и неорганическая химия
Физика

Знания (умения, владения), полученные при изучении данной дисциплины будут необходимы для изучения дисциплин/практик:

Научно-исследовательская работа
Ковшовая обработка стали
Литейное производство
Разливка и кристаллизация стали
Подготовка к сдаче и сдача государственного экзамена
Моделирование процессов и объектов в металлургии
Методы исследования материалов и процессов
Производственная - технологическая (проектно-технологическая) практика
Новые технологические решения в металлургии черных металлов
Учебная - научно-исследовательская работа (получение первичных навыков научно-исследовательской работы)
Подготовка к процедуре защиты и защита выпускной квалификационной работы
Продвижение научной продукции
Производственная - преддипломная практика
Метрология, стандартизация и сертификация
Проектная деятельность
Технический иностранный язык в профессиональной области

3 Компетенции обучающегося, формируемые в результате освоения дисциплины (модуля) и планируемые результаты обучения

В результате освоения дисциплины (модуля) «Материаловедение» обучающийся должен обладать следующими компетенциями:

Код индикатора	Индикатор достижения компетенции
ОПК-1	Способен решать задачи профессиональной деятельности, применяя методы моделирования, математического анализа, естественнонаучные и общеинженерные знания
ОПК-1.1	Использует естественнонаучные законы и принципы при решении практических задач
ОПК-1.2	Решает стандартные профессиональные задачи с применением

	общеинженерных знаний
ОПК-1.3	Применяет методы моделирования и математического анализа для решения задач теоретического и прикладного характера

4. Структура, объём и содержание дисциплины (модуля)

Общая трудоемкость дисциплины составляет 9 зачетных единиц 324 акад. часов, в том числе:

- контактная работа – 132 акад. часов;
- аудиторная – 126 акад. часов;
- внеаудиторная – 6 акад. часов;
- самостоятельная работа – 156,3 акад. часов;
- в форме практической подготовки – 0 акад. час;
- подготовка к экзамену – 35,7 акад. час

Форма аттестации - зачет, экзамен

Раздел/ тема дисциплины	Семестр	Аудиторная контактная работа (в акад. часах)			Самостоятельная работа студента	Вид самостоятельной работы	Форма текущего контроля успеваемости и промежуточной аттестации	Код компетенции
		Лек.	лаб. зан.	практ. зан.				
1. Введение								
1.1 Роль материала в эксплуатации изделий. Основные понятия. История развития материаловедения как науки. Классификация материалов.	3	2			5,2	Проработка теоретического (лекционного) материала	Текущий контроль: Устный экспресс-опрос	ОПК-1.1, ОПК-1.2, ОПК-1.3
1.2 Классификация материалов. Основные свойства материалов. Связь между структурой и свойствами материалов. Методы исследования структуры.		2	2		6	Проработка лекционного материала; подготовка к лабораторным занятиям; подготовка к контрольной работе	Текущий контроль: Защита лабораторных работ. Контрольная работа	ОПК-1.1, ОПК-1.2, ОПК-1.3
Итого по разделу		4	2		11,2			
2. Атомно-кристаллическое строение материалов								
2.1 Виды кристаллов. Кристаллическая решетка. Полиморфизм. Анизотропия.	3	2			6	Проработка лекционного материала; подготовка к контрольной работе	Текущий контроль Контрольная работа	ОПК-1.1, ОПК-1.2, ОПК-1.3
2.2 Дефекты кристаллического строения. Механизмы диффузии		2			6	Проработка лекционного материала; подготовка к контрольной работе	Текущий контроль Контрольная работа	ОПК-1.1, ОПК-1.2, ОПК-1.3
Итого по разделу		4			12			
3. Кристаллизация расплавов								

3.1 Термодинамические условия кристаллизации. Механизм кристаллизации. Параметры кристаллизации.	3	2	2		8	Проработка лекционного материала; подготовка к лабораторным занятиям; подготовка к контрольной работе	Текущий контроль Контрольная работа Защита лабораторных работ	ОПК-1.1, ОПК-1.2, ОПК-1.3
3.2 Самопроизвольная и несамопроизвольная кристаллизация. Модифицирование. Дендритная кристаллизация. Строение слитка		4	2		8	Проработка лекционного материала; подготовка к лабораторным занятиям; подготовка к контрольной работе	Текущий контроль Контрольная работа Защита лабораторных работ	ОПК-1.1, ОПК-1.2, ОПК-1.3
Итого по разделу		6	4		16			
4. Деформация и нагрев деформированных материалов								
4.1 Упругая и пластическая деформация. Механизм деформации. Изменение структуры и свойств поликристаллического металла при деформации.	3	2	2		6	Проработка лекционного материала; подготовка к лабораторным занятиям; подготовка к контрольной работе	Текущий контроль Контрольная работа Защита лабораторных работ	ОПК-1.1, ОПК-1.2, ОПК-1.3
4.2 Изменение структуры и свойств при нагреве деформированного металла.		2	2		6	Проработка лекционного материала; подготовка к лабораторным занятиям; подготовка к контрольной работе	Текущий контроль Контрольная работа Защита лабораторных работ	ОПК-1.1, ОПК-1.2, ОПК-1.3
Итого по разделу		4	4		12			
5. Механические свойства материалов								
5.1 Основные понятия и определения.	3	2			6	Проработка лекционного материала; подготовка к контрольной работе	Текущий контроль Контрольная работа	ОПК-1.1, ОПК-1.2, ОПК-1.3
5.2 Виды, методы и оборудование для испытания механических свойств.		2	2		6	Проработка лекционного материала; подготовка к лабораторным занятиям; подготовка к контрольной работе	Текущий контроль Защита лабораторных работ Контрольная работа	ОПК-1.1, ОПК-1.2, ОПК-1.3
Итого по разделу		4	2		12			
6. Фазовые и структурные превращения в двухкомпонентных металлических системах								

6.1 Основные понятия теории сплавов.	3	2			8	Проработка лекционного материала; подготовка к контрольной работе	Текущий контроль Контрольная работа	ОПК-1.1, ОПК-1.2, ОПК-1.3
6.2 Диаграммы двойных систем. Формирование структуры двойных сплавов.		2	4		6,6	Проработка лекционного материала; подготовка к лабораторным занятиям; подготовка к контрольной работе	Текущий контроль Контрольная работа Защита лабораторных работ	ОПК-1.1, ОПК-1.2, ОПК-1.3
Итого по разделу		4	4		14,6			
7. Железоуглеродистые сплавы								
7.1 Характеристика диаграммы фазового состояния железо-углерод	3	2			8	Проработка лекционного материала; подготовка к контрольной работе	Текущий контроль Контрольная работа	ОПК-1.1, ОПК-1.2, ОПК-1.3
7.2 Формирование структуры сталей и чугунов в равновесном состоянии.		4	12		8	Проработка лекционного материала; подготовка к лабораторным занятиям; подготовка к контрольной работе	Текущий контроль Контрольная работа Защита лабораторных работ	ОПК-1.1, ОПК-1.2, ОПК-1.3
Итого по разделу		6	12		16			
8. Классификация, маркировка и применение железоуглеродистых сплавов								
8.1 Связь между структурой и свойствами серых чугунов. Классификация, маркировка и применение серых чугунов.	3	2	2		6	Проработка лекционного материала; подготовка к лабораторным занятиям; подготовка к контрольной работе	Текущий контроль Контрольная работа Защита лабораторных работ	ОПК-1.1, ОПК-1.2, ОПК-1.3
8.2 Влияние углерода и примесей на свойства сталей. Классификация, маркировка и применение углеродистых сталей.		2	6		6,3	Проработка лекционного материала; подготовка к лабораторным занятиям; подготовка к контрольной работе	Текущий контроль Контрольная работа Защита лабораторных работ	ОПК-1.1, ОПК-1.2, ОПК-1.3
Итого по разделу		4	8		12,3			
Итого за семестр		36	36		106,1		зачёт	
9. Формирование неравновесных структур								

9.1 Фазовые превращения в стали при нагреве.	4	5	2		8	Проработка лекционного материала; подготовка к лабораторным занятиям; подготовка к контрольной работе	Текущий контроль Контрольная работа Защита лабораторных работ	ОПК-1.1, ОПК-1.2, ОПК-1.3
9.2 Фазовые превращения в стали при охлаждении.		4	2		8	Проработка лекционного материала; подготовка к лабораторным занятиям; подготовка к контрольной работе	Текущий контроль Контрольная работа Защита лабораторных работ	ОПК-1.1, ОПК-1.2, ОПК-1.3
Итого по разделу		9	4		16			
10. Основы термической обработки								
10.1 Понятия о термической обработке. Классификация видов термической обработки.	4	2			4	Проработка лекционного материала; подготовка к контрольной работе	Текущий контроль Контрольная работа	ОПК-1.1, ОПК-1.2, ОПК-1.3
10.2 Классификация, цель и применение отжига.		3	2		4	Проработка лекционного материала; подготовка к лабораторным занятиям; подготовка к контрольной работе	Текущий контроль Контрольная работа Защита лабораторных работ	ОПК-1.1, ОПК-1.2, ОПК-1.3
10.3 Закалка стали. Виды закалки.		3	2		4	Проработка лекционного материала; подготовка к лабораторным занятиям; подготовка к контрольной работе	Текущий контроль Контрольная работа Защита лабораторных работ	ОПК-1.1, ОПК-1.2, ОПК-1.3
10.4 Превращения при нагреве закаленной стали. Отпуск стали. Классификация, цель и применение видов отпуска.		3	2		4	Проработка лекционного материала; подготовка к лабораторным занятиям; подготовка к контрольной работе	Текущий контроль Контрольная работа Защита лабораторных работ	ОПК-1.1, ОПК-1.2, ОПК-1.3
Итого по разделу		11	6		16			
11. Классификация, маркировка, свойства и применение легированных сталей								

11.1 Конструкционные стали.	4	3	2		6	Проработка лекционного материала; подготовка к лабораторным занятиям; подготовка к контрольной работе	Текущий контроль Контрольная работа Защита лабораторных работ	ОПК-1.1, ОПК-1.2, ОПК-1.3
11.2 Инструментальные стали. Стали и сплавы с особыми физическими и химическими свойствами.		4	2		4,2	Проработка лекционного материала; подготовка к лабораторным занятиям; подготовка к контрольной работе	Текущий контроль Контрольная работа Защита лабораторных работ	ОПК-1.1, ОПК-1.2, ОПК-1.3
Итого по разделу		7	4		10,2			
12. Маркировка, свойства и применение сплавов цветных металлов								
12.1 Медные сплавы.	4	2	2		2	Проработка лекционного материала; подготовка к лабораторным занятиям	Текущий контроль Защита лабораторных работ	ОПК-1.1, ОПК-1.2, ОПК-1.3
12.2 Алюминий и его сплавы. Сплавы титана. Прочие сплавы.		3	2		2	Проработка лекционного материала; подготовка к лабораторным занятиям	Текущий контроль Защита лабораторных работ	ОПК-1.1, ОПК-1.2, ОПК-1.3
Итого по разделу		5	4		4			
13. Неметаллические материалы								
13.1 Основные виды неметаллических материалов. Их свойства и применение.	4	4			4	Проработка лекционного материала; подготовка к лабораторным занятиям	Текущий контроль защита лабораторных работ	ОПК-1.1, ОПК-1.2, ОПК-1.3
Итого по разделу		4			4			
14. Экзамен								
14.1 Экзамен.	4					Проработка лекционного материала. Изучение дополнительного материала. Подготовка к экзамену	Промежуточный контроль (Экзамен)	ОПК-1.1, ОПК-1.2, ОПК-1.3
Итого по разделу								
Итого за семестр		36	18		50,2		экзамен	
Итого по дисциплине		72	54		156,3		зачет, экзамен	

5 Образовательные технологии

При проведении учебных занятий преподавание дисциплины «Материаловедение» реализуется в форме курсов, составленных с использованием результатов научных исследований, проводимых на кафедре, а также в центре коллективного пользования МГТУ, в том числе с учетом региональных особенностей профессиональной деятельности выпускников и потребностей работодателей (ММК, ММК-МЕТИЗ, Белмаг и др.).

В процессе преподавания дисциплины «Материаловедение» применяются традиционная, интерактивная и информационно-коммуникационная образовательные технологии. При использовании традиционных образовательных технологий учебные занятия выполняются в форме информационных лекций и лабораторных работ. Эта технология сочетается с использованием информационно-коммуникационных образовательных технологий, когда лекции проводятся в форме лекций-визуализаций, при реализации которых изложение содержания сопровождается презентацией с демонстрацией учебных материалов, представленных в различных знаковых системах, в том числе иллюстративных, графических, аудио- и видеоматериалов.

Лекционный материал закрепляется в ходе лабораторных работ, на которых выполняются групповые или индивидуальные задания по пройденной теме. При проведении лабораторных работ используется интерактивные образовательные технологии, что предполагает активное и нелинейное взаимодействие всех участников и достижение на этой основе лично значимого для них образовательного результата. Занятия организуются в виде лабораторного эксперимента с последующим групповым анализом полученных результатов. Используется также разбор конкретных ситуаций с целью формирования и развития профессиональных навыков обучающихся.

Реализация компетентного подхода предусматривает использование в учебном процессе активных и интерактивных форм проведения занятий в сочетании с внеаудиторной работой с целью формирования и развития профессиональных навыков обучающихся.

Самостоятельная работа студентов направлена на самостоятельное изучение учебной и научной литературы, а также самостоятельную проработку тем в процессе подготовки к текущему и промежуточному контролю.

6 Учебно-методическое обеспечение самостоятельной работы обучающихся

Представлено в приложении 1.

7 Оценочные средства для проведения промежуточной аттестации

Представлены в приложении 2.

8 Учебно-методическое и информационное обеспечение дисциплины (модуля)

а) Основная литература:

1. *Материаловедение [Электронный ресурс]: учебное пособие для вузов / Л. В. Тарасенко, С. А. Пахомова, М. В. Унчикова, С. А. Герасимов; под ред. Л. В. Тарасенко. – М.: НИЦ Инфра-М, 2012. – 475 с.: 60x90 1/16. – Режим доступа: <http://new.znanium.com/bookread2.php?book=257400>. – Загл. с экрана. – ISBN 978-5-16-004868-0. (дата обращения 22.01.2023).*

2. *Давыдова, И. С. *Материаловедение [Электронный ресурс]: учебное пособие / Давыдова И. С., Максина Е. Л. - 2-е изд. – М.: ИЦ РИОР, НИЦ ИНФРА-М, 2016. – 228 с.: 70x100 1/32. – Режим доступа: <http://new.znanium.com/bookread2.php?book=536942>. – Загл. с экрана. – ISBN 978-5-369-01222-2. (дата обращения 22.01.2023).**

б) Дополнительная литература:

1. Копцева, Н. В. Атлас микроструктур : учебное пособие [для вузов] / Н. В. Копцева, Ю. Ю. Ефимова, О. А. Никитенко ; МГТУ. - 2-е изд. - Магнитогорск : МГТУ, 2019. - 1 электрон. опт. диск (CD-ROM). - Загл. с титул. экрана. - URL : <https://magtu.informsystema.ru/uploader/fileUpload?name=3896.pdf&show=dcatalogues/1/1530034/3896.pdf&view=true> (дата обращения 22.01.2023).

2. Черепашин, А. А. Материаловедение [Электронный ресурс]: учебник / Черепашин А. А., Смолькин А. А. – М.: КУРС, НИЦ ИНФРА-М, 2018. – 288 с.: 60x90 1/16. – Режим доступа: <http://new.znaniium.com/bookread2.php?book=944309>. – Загл. с экрана. (дата обращения 22.01.2023).

3. Материаловедение и технология материалов [Электронный ресурс]: учебное пособие / под ред. А. И. Батышева и А. А. Смолькина. – М.: ИНФРА-М, 2018. – 288 с. – Режим доступа: <http://new.znaniium.com/bookread2.php?book=946206>. – Загл. с экрана. (дата обращения 22.01.2023).

в) Методические указания:

1. Емелюшин А.Н., Копцева Н.В., Петроченко Е.В. Изучение принципов работы и устройства металлографического микроскопа. Методические указания к лабораторной работе. – Магнитогорск: ГОУ ВПО «МГТУ», 2009. – 9 с.

2. Копцева Н.В., Чукин В.В., Ефимова Ю.Ю. Изучение макроструктуры литого металла и дендритной кристаллизации. Методические указания к лабораторной работе. – Магнитогорск: Изд-во Магнитогорск. гос. техн. ун-та им. Г.И. Носова, 2011. – 7 с.

3. Копцева Н.В., Емелюшин А.Н., Петроченко Е.В., Ефимова Ю.Ю. Железоуглеродистые сплавы. Методические указания к лабораторным работам. – Магнитогорск: ГОУ ВПО «МГТУ», 2010. – 42 с.

4. Емелюшин А.Н., Копцева Н.В., Петроченко Е.В., Корнилов В.Л. Макроструктура стали и методы ее оценки. Методические указания к лабораторной работе. – Магнитогорск: Изд-во Магнитогорск. гос. техн. ун-та им. Г.И. Носова, 2014. – 17 с.

5. Емелюшин А.Н., Петроченко Е.В. Микроструктура легированных сталей и чугунов. Методические указания к лабораторной работе. – Магнитогорск: МГТУ, 2007. – 9 с.

6. Емелюшин А.Н., Петроченко Е.В., Сычков А.Б. Исследование влияния холодной пластической деформации и последующего нагрева на микроструктуру и твердость низкоуглеродистой стали. Методические указания к лабораторной работе. – Магнитогорск: Изд-во Магнитогорск. гос. техн. ун-та им. Г.И. Носова, 2015. – 8 с.

7. Молочкова О.С., Нефедьев С.П., Щипакина М.В. Построение диаграммы состояния системы сплавов Pb – Sb. Методические указания к лабораторной работе. Магнитогорск: Изд-во Магнитогорск. гос. техн. ун-та им. Г.И. Носова, 2015. – 8 с.

8. Копцева Н.В., Чукин В.В., Ефимова Ю.Ю. Изучение микроструктуры стали и чугуна в неравновесном состоянии. Методические указания к лабораторной работе. – Магнитогорск: МГТУ, 2009. – 15 с.

9. Емелюшин А.Н., Петроченко Е.В., Нефедьев С.П. Изучение микроструктуры цветных сплавов. Методические указания к лабораторной работе. – Магнитогорск: Изд-во Магнитогорск. гос. техн. ун-та им. Г.И. Носова, 2013. – 13 с.

10. Петроченко Е.В., Нефедьев С.П., Молочкова О.С., Емелюшин А.Н. Микроструктура порошковых и композиционных материалов. – Методические указания к лабораторной работе. Магнитогорск: МГТУ, 2010. – 9 с.

11. Петроченко Е.В., Щипакина М.В. Влияние температуры нагрева и последующей перекристаллизации на размер зерна аустенита. – Методические указания к лабораторной работе. Магнитогорск: МГТУ, 2003. – 12 с.

12. Петроченко Е.В., Нефедьев С.П., Молочкова О.С. Структура и свойства углеродистой стали после отжига и нормализации. Методические указания к лабораторной работе. – Магнитогорск: МГТУ, 2010. – 12 с.

13. Петроченко Е.В., Молочкова О.С., Нефедьев С.П., Закалка углеродистой и легированной стали. Методические указания к лабораторной работе. – Магнитогорск: МГТУ, 2013. – 9 с.

14. Петроченко Е.В., Молочкова О.С. Отпуск углеродистой и легированной стали. Методические указания к лабораторной работе. – Магнитогорск: МГТУ, 2013. – 9 с.

15. Материаловедение. Часть 1 [Электронный ресурс] практикум/ Н.В. Копцева, Ю.Ю. Ефимова, Н.Н. Ильина. Магнитогорский гос. технический ун-т им. Г.И. Носова. - Магнитогорск: МГТУ им. Г.И. Носова, 2019. - 1 CD-ROM. Загл. с экрана. <https://magtu.informsystema.ru/uploader/fileUpload?name=3966.pdf&show=dcatalogues/1/1532467/3966.pdf&view=true> — Режим доступа: для авториз. пользователей. (дата обращения 22.01.2023).

16. Материаловедение. Часть 2 [Электронный ресурс] практикум/ Н.В. Копцева, Ю.Ю. Ефимова, Н.Н. Ильина, А.М. Песин ; Магнитогорский гос. технический ун-т им. Г.И. Носова. - Магнитогорск : МГТУ им. Г.И. Носова, 2021. - 1 CD-ROM. - Загл. с титул. экрана.

- URL : <https://magtu.informsystema.ru/uploader/fileUpload?name=4505.pdf&show=dcatalogues/1/1550895/4505.pdf&view=true> (дата обращения 22.01.2023). Макрообъект. - Текст : электронный.

г) Программное обеспечение и Интернет-ресурсы:

Программное обеспечение

Наименование ПО	№ договора	Срок действия лицензии
MS Office 2007 Professional	№ 135 от 17.09.2007	бессрочно
7Zip	свободно	бессрочно
Электронные плакаты по курсу "Материаловеден"	К-227-12 от 11.09.2012	бессрочно
FAR Manager	свободно	бессрочно

Профессиональные базы данных и информационные справочные системы

Название курса	Ссылка
Университетская информационная система РОССИЯ	https://uisrussia.msu.ru
Электронные ресурсы библиотеки МГТУ им. Г.И. Носова	https://magtu.informsystema.ru/Marc.html?locale=ru
Федеральное государственное бюджетное учреждение «Федеральный институт промышленной собственности»	URL: http://www1.fips.ru/
Информационная система - Единое окно доступа к информационным ресурсам	URL: http://window.edu.ru/
Поисковая система Академия Google (Google Scholar)	URL: https://scholar.google.ru/

Национальная информационно-аналитическая система – Российский индекс научного цитирования (РИНЦ)	URL: https://elibrary.ru/project_risc.asp
Электронная база периодических изданий East View Information Services, ООО «ИВИС»	https://dlib.eastview.com/

9 Материально-техническое обеспечение дисциплины (модуля)

Материально-техническое обеспечение дисциплины включает:

1. Учебная аудитория для проведения занятий лекционного типа оснащена:

- техническими средствами обучения, служащими для представления учебной информации большой аудитории: мультимедийными средствами хранения, передачи и представления учебной информации;

- специализированной мебелью.

2. Учебные аудитории для проведения лабораторных занятий оснащены лабораторным оборудованием:

«Лаборатория пробоподготовки»:

- отрезными, шлифовальными и полировальными станками;

- оборудованием для запрессовки образцов;

- оборудованием для травления шлифов;

- специализированной мебелью.

«Лаборатория оптической микроскопии»:

- оптическими микроскопами MICRAY "СМІ-400", МЕТАМ 32М, МИМ-6, МИМ-7;

- компьютерными системами обработки изображений на базе ПО «Thixomet PRO» и «SIAMS-600»;

- коллекциями микро- и макрошлифов углеродистых и легированных сталей, чугунов, цветных металлов и сплавов, порошковых материалов;

- коллекцией макрошлифов с дефектами макроструктуры сталей;

- альбомами микроструктур углеродистых и легированных сталей, чугунов, цветных металлов и сплавов;

- специализированной мебелью.

«Лаборатория механических испытаний»:

- микротвердомером BuehlerMicromet 5103 Buehler;

- твердомерами для испытания твердости по методу Роквелла и по методу Бринелля;

- универсальными твердомерами M4C075G3 EmcoTest , МЕТОЛАБ 701;

- напольной универсальной испытательной двухколонной машиной AG IC-300 kN Shimadzu Corp;

- напольной универсальной испытательной двухколонной машиной AG IC-50 kN Shimadzu Corp;

- видеоэкстензометром TRWiew XShimadzu Corp;

- копром маятниковым МК 300 ООО «ИМПУЛЬС»;

- мерительным инструментом;

- специализированной мебелью.

«Лаборатория сканирующей электронной микроскопии»:

- электронным сканирующим микроскопом JEOL JSM – 6490LV;

- системой микроанализа с программным обеспечением INCA Energy 450 x-MAX 50;

- системой анализа картин дифракции обратно рассеянных электронов с программным обеспечением Crystal 400;

- специализированной мебелью.

«Лаборатория термической обработки»:

- термическими камерными печами;

- соляными ваннами;

- установкой плазменной закалки;

- специализированной мебелью.

3. Учебная аудитория для групповых и индивидуальных консультаций, текущего контроля и промежуточной аттестации оснащена:

- компьютерной техникой с пакетом MS Office, с подключением к сети «Интернет» и с доступом в электронную информационно-образовательную среду университета;

- специализированной мебелью.

4. Помещение для самостоятельной работы оснащено:

- компьютерной техникой с пакетом MS Office, с подключением к сети «Интернет» и с доступом в электронную информационно-образовательную среду университета;

- специализированной мебелью.

5. Помещение для хранения и профилактического обслуживания учебного оборудования оснащено:

- специализированной мебелью: стеллажами для хранения учебного оборудования;

- станочным парком и инструментами для ремонта учебного оборудования.

6 Учебно-методическое обеспечение самостоятельной работы обучающихся

По дисциплине «Материаловедение» предусмотрена аудиторная и внеаудиторная самостоятельная работа обучающихся.

6.1 Аудиторная самостоятельная работа студентов предполагает выполнение контрольных работ.

Перечень вопросов для подготовки к контрольным аудиторным работам по темам дисциплины

Тема 1. Структура и свойства материалов. Методы исследования

1. Что изучает материаловедение?
2. Приведите примеры влияния структуры на свойства материала.
3. Назовите виды свойств материалов.
4. Какие свойства называют физическими? Приведите примеры свойств.
5. Какие свойства называют механическими? Назовите основные механические свойства.
6. Какие свойства называют химическими? Что такое химическая активность и химическая стойкость?
7. Какие свойства называют технологическими? Перечислите известные вам.
8. Что характеризуют литейные свойства? Назовите основные из них.
9. Какие свойства характеризуют понятия: обрабатываемость давлением, обрабатываемость резанием, свариваемость?
10. Назовите основные группы материалов и дайте им краткую характеристику
11. На какие классы и по каким признакам делят металлы?
12. Какие металлы называют черными металлами?
13. Какие металлы относят к цветным? Назовите основные группы цветных металлов.
14. В чем преимущества черных металлов?
15. Каковы достоинства цветных металлов?
16. Каковы достоинства неметаллических материалов? Где их применяют?
17. Какие материалы называют пластмассами? Как они подразделяются?
18. Что такое композитные материалы? Каковы их преимущества?
19. Для чего необходимо исследовать структуру материалов?
20. Как подразделяется структура в зависимости от размера ее элементов?
21. Что называют тонкой структурой? Как она изучается?
22. Что называют микроструктурой? Как она изучается? Дайте характеристику микроскопическому методу исследования металлов.
23. Что называют макроструктурой? Как она изучается? Охарактеризуйте микроскопические методы анализа металлов.
24. Дайте характеристику электронно-микроскопическим методам исследования металлов.
25. Дайте характеристику дифракционным методам исследования металлов.

Тема 2. Атомно-кристаллическое строение металлов

1. Чем отличаются кристаллические тела от аморфных тел?
2. Какие материалы называют кристаллическими?
3. Какие материалы называют аморфными?
4. Чем объясняется закономерное упорядоченное расположение атомов в кристаллической решетке?
5. Какие типы связи существуют?
6. Назовите основные свойства металлов. Чем объясняются особые свойства металлов?

7. Что называют кристаллической решеткой?
8. Что называют дальним порядком в материале?
9. Что такое элементарная ячейка? Какими параметрами она описывается?
10. Какие типы кристаллических решеток вам известны? Охарактеризуйте их.
11. Что называют координационным числом?
12. Почему кристаллические решетки металлов называют плотноупакованными?
13. В чем сущность полиморфизма? Что такое полиморфное превращение?
14. Что такое анизотропия? Какова причина анизотропии?
15. Почему монокристаллы являются анизотропными материалами?
16. Почему поликристаллические материалы являются квазиизотропными?
17. Почему аморфные тела являются истинно изотропными?
18. Что называют дефектами кристаллического строения?
19. Как классифицируют несовершенства кристаллического строения?
20. Охарактеризуйте точечные дефекты кристаллического строения.
21. Какую роль играют точечные дефекты в кристаллических материалах?
22. Какие несовершенства кристаллического строения называют линейными и почему? Какие бывают дислокации?
23. Какова роль дислокаций в кристаллах?
24. Что называют границами зерен, границами субзерен?
25. Какую роль играют границы зерен в кристаллах?

Тема 3. Кристаллизация расплавов

1. Объясните принципиальное отличие кривых охлаждения при затвердевании кристаллических и аморфных материалов.
2. Каков физический смысл температуры T_0 ?
3. Почему для начала кристаллизации необходимо переохлаждение жидкого металла ниже температуры равновесия?
4. Какой процесс называют переохлаждением? Что называют степенью переохлаждения?
5. Каков механизм кристаллизации?
6. Как происходит рост кристаллов?
7. Чем завершается процесс кристаллизации?
8. Как влияет скорость охлаждения при кристаллизации на степень переохлаждения?
9. Какими факторами определяется возможная степень переохлаждения жидкого металла ниже температуры кристаллизации?
10. Как можно получить аморфный металл?
11. Что может послужить зародышем при несопроизвольной кристаллизации?
12. Почему при очень малой и очень большой степени переохлаждения кристаллизация подавляется?
13. Что называют областями ближнего порядка? Какую роль они играют при кристаллизации?
14. Как происходит гомогенное зарождение? Что может служить зародышем при самопроизвольной кристаллизации?
15. Какой зародыш называют критическим? Как меняется его размер с увеличением степени переохлаждения?
16. Назовите параметры кристаллизации.
17. Как влияет степень переохлаждения на число центров кристаллизации и линейную скорость роста зародышей.
18. Чем характеризуется гетерогенное зарождение? Почему оно энергетически более выгодно, чем гомогенное?
19. Какую роль играют примеси при кристаллизации?
20. Что называют модифицированием при кристаллизации?

21. Какие меры можно предложить для того, чтобы обеспечить получение мелкого зерна при кристаллизации?
22. Какой кристалл называют дендритным? Почему при затвердевании металла кристаллы растут в виде дендритов?
23. Какие кристаллические зоны могут формироваться в слитке?
24. Почему на поверхности слитка образуется зона мелких равноосных кристаллов?
25. Что называют столбчатыми кристаллами?
26. Зачем проводят операцию подстуживания при получении отливок?
27. Почему материал формы (изложницы) влияет на величину зерна закристаллизовавшегося металла?
28. Что называют усадкой? Что называют усадочной раковинной? Почему она образуется?

Тема 4. Деформация и нагрев деформированных материалов

1. В чем различие между упругой и пластической деформацией?
2. Что называют плоскостями скольжения? Что такое главные плоскости скольжения?
3. Каков механизм пластической деформации?
4. В чем различие между скольжением и двойникованием при пластической деформации?
5. Какова причина механического наклепа?
6. Как плотность дислокаций влияет на прочностные свойства?
7. Как меняются свойства металла при холодной пластической деформации?
8. Как изменяется строение металла при пластической деформации?
9. Что такое текстура деформации?
10. Что называют возвратом при нагреве холоднодеформированного металла?
11. Что называют полигонизацией при нагреве холоднодеформированного металла?
12. Что такое зародыши рекристаллизации?
13. Что такое температура рекристаллизации?
14. Какие изменения структуры, наблюдаемой в оптический микроскоп, происходят при первичной рекристаллизации?
15. Какова температура рекристаллизации чистых металлов?
16. В чем разница между первичной и вторичной рекристаллизации?
17. В чем отличие собирательной и вторичной рекристаллизации?
18. Как меняются свойства холоднодеформированного металла при рекристаллизации?
19. Какова роль рекристаллизационного отжига?
20. В чем различие между холодной и горячей пластической деформациями?

Тема 5. Механические свойства

1. Что называют прочностью? Как определяются прочностные характеристики материала?
2. Дайте определение основным прочностным характеристикам.
3. Что называют пластичностью? Как определяются пластические характеристики материала?
4. Дайте определение основным пластическим характеристикам.
5. Какие свойства характеризует твердость?
6. Назовите методы определения твердости.
7. Чем отличаются хрупкое и вязкое разрушения?
8. Назовите и охарактеризуйте виды изломов.
9. Что такое динамические испытания? Какие характеристики определяются при динамических испытаниях?
10. Зачем проводят усталостные испытания?

Тема 6. Фазовые и структурные превращения в двухкомпонентных металлических системах

1. Что такое компонент, фаза, сплав, система сплавов?
2. Сформулируйте правило Гиббса. Приведите примеры его использования.
3. Дайте определение понятию диаграмма состояния. Какое состояние она отражает?
4. Типы фаз в металлических системах.
5. Сформулируйте правило рычага (отрезков). Для чего оно используется?
6. Схематично изобразить основные фазовые диаграммы двойных систем и дать их характеристику.
7. Дать характеристику фаз и безвариантных превращений системы.
8. Схематично изобразить кривую охлаждения любого сплава системы.
9. Схематично изобразить структуру любого сплава системы при комнатной температуре.
10. Рассчитать относительное количество структурных составляющих в сплаве и схематично изобразить его структуру при комнатной температуре.

Тема 7. Железоуглеродистые сплавы

1. Дайте характеристику компонентов системы Fe-C.
2. Дайте характеристику феррита.
3. Дайте характеристику аустенита.
4. Что такое графит?
5. Что такое цементит?
6. Какое превращение происходит на линии ES, GS, CD, ECF, PSK, HJB, PQ, AB, BC?
- 7.
8. Назовите линию, по которой выделяется первичный цементит, вторичный цементит, третичный цементит, феррит из аустенита.
9. Назовите линию перитектического, эвтектического, эвтектоидного превращений.
10. Назовите линии полиморфных превращений.
11. Назовите критические точки стали.
12. Какой феррит называют пересыщенным и почему?
13. Объясните структуру технического железа, доэвтектоидной, эвтектоидной, заэвтектоидной стали.
14. Опишите образование ледебурита. Какой ледебурит называют превращенным?
15. Объясните структуру белого доэвтектического, эвтектического, заэвтектического чугунов.
16. Почему белый чугун не используют как конструкционный материал?
17. Опишите образование аустенито-графитовой колонии в серых чугунах.
18. Какие сплавы имеют структуру, состоящую из феррита и перлита? Какие разновидности таких структур вы знаете?
19. Какие сплавы имеют структуру, состоящую из перлита? Разновидности перлита.
20. В каких сплавах в структуре наблюдается вторичный цементит?
21. Какие сплавы имеют структуру, состоящую из феррита и цементита? Какие разновидности таких структур вы знаете?
22. Какие структуры называют видманштеттовыми?
23. Какие сплавы имеют структуру, состоящую из феррита и графита? Разновидности таких структур?
24. Какая форма графита в меньшей степени ослабляет металлическую основу чугуна?
25. Какие сплавы имеют структуру, состоящую из перлита и графита? Разновидности таких структур?

26. Какой сплав называют серым чугуном на феррито-перлитной основе? Как в нем происходит эвтектоидное превращение?
27. Укажите структурный признак стали, белого чугуна, серого чугуна.

Тема 8. Классификация, маркировка и применение железоуглеродистых сплавов.

1. По каким признакам классифицируют серые чугуны.
2. Маркировка и применение серого (литейного) чугуна.
3. Маркировка и применение высокопрочного чугуна.
4. Маркировка и применение ковкого чугуна.
5. Какой чугун называют антифрикционным? Каковы его свойства?
6. Какой чугун называют отбеленным? Каковы условия формирования его структуры?
7. Влияние углерода и постоянных примесей на свойства стали.
8. По каким признакам классифицируют стали?
9. Маркировка и применение углеродистой стали обыкновенного качества.
10. Маркировка и применение качественной конструкционной углеродистой стали.
11. Маркировка и применение инструментальной углеродистой стали.
12. Маркировка и применение стали для фасонного литья.
13. Маркировка и применение автоматной стали.
14. Расшифруйте и дайте характеристику сплаву следующих марок: Ст 0кп, Ст 3сп, Ст 5пс, 10кп, 35, 55, 80, 25Л, А12, А20, У7А, У12, СЧ 10, СЧ25, СЧ 30, ВЧ 40, ВЧ 60, КЧ 35-12, КЧ 60-3.

Тема 9. Формирование неравновесных структур

1. Как происходит превращения перлита в аустенит?
2. Что такое фазовая перекристаллизация?
3. Что такое наследственное зерно? Действительное зерно?
4. Как влияет рост зерна на свойства стали?
5. Что собой представляет диаграмма изотермического распада переохлажденного аустенита? Какую зависимость она показывает?
6. Какой аустенит называют переохлажденным?
7. Как меняется устойчивость переохлажденного аустенита при понижении температуры превращения?
8. От чего зависит характер структуры при изотермическом превращении переохлажденного аустенита?
9. Назовите температурные области превращения переохлажденного аустенита.
10. При каком превращении есть и диффузия железа, и диффузия углерода?
11. При каком превращении подавлена только диффузия железа?
12. При каком превращении подавлена диффузия железа и углерода? Какое превращений является бездиффузионным?
13. Каков механизм перлитного превращения?
14. Что представляет собой продукты диффузионного превращения аустенита в углеродистой стали? Что такое межпластиночное расстояние?
15. Что общего имеют структуры перлит, сорбит и троостит? Что их отличает друг от друга?
16. Каков механизм и особенности мартенситного превращения?
17. Что представляет собой продукты бездиффузионного превращения аустенита в углеродистой стали?
18. Что представляет собой мартенсит в углеродистой стали?
19. Что называют критической скоростью закалки?
20. Как содержание углерода влияет на свойства стали при закалке на мартенсит?

21. Какой аустенит называют остаточным?
22. Какое из превращений называют промежуточным?
23. Каков механизм бейнитного превращения?
24. Какие структуры образуются при бейнитном превращении? Чем они различаются? Каковы их свойства?
25. Как легирующие элементы влияют на устойчивость переохлажденного аустенита?
26. Что собой представляют термокинетические диаграммы.
27. Как можно использовать диаграммы распада переохлажденного аустенита?

Тема 10. Основы термической обработки

1. Дать характеристику критических точек стали.
2. Дать определение понятия термическая обработка. Указать ее роль.
3. Рассказать о классификации и видах термической обработки. Привести общую характеристику технологических процессов термической обработки стали.
4. Объяснить, по какому признаку отжиг подразделяется на отжиг I и II рода.
5. Дать классификацию видов отжига I рода. Объяснить цель, назначение и режимы каждого вида.
6. Дать классификацию видов отжига II рода. Объяснить цель, назначение и режимы каждого вида.
7. Дать определение термической обработки, называемой закалка. Объяснить выбор температуры нагрева под закалку для разных групп сталей.
8. Объяснить, как выбирается охлаждающая среда при осуществлении закалки.
9. Дать определение критической скорости закалки, закаливаемости и прокаливаемости.
10. Привести характеристику высокотемпературной и низкотемпературной термомеханической обработки. Указать преимущества и недостатки каждого вида и области применения.
11. Дать общую характеристику процессов химико-термической обработки: цементации, азотирования и нитроцементации.
12. Объяснить назначения и сущность диффузионного насыщения.

Тема 11. Классификация, маркировка, свойства и применение легированных сталей

1. Дать определение понятиям легированная сталь, легирующий элемент.
2. Классификация легированных сталей по химическому составу, по назначению, по качеству.
3. Как распределяются легирующие элементы в сталях?
4. Как легирующие элементы влияют на полиморфизм железа?
5. Как легирующие элементы влияют на устойчивость переохлажденного аустенита.
6. Классификация легированных сталей по структуре в равновесном состоянии (отожженном состоянии).
7. Классификация легированных сталей по структуре в неравновесном состоянии (нормализованном состоянии).
8. Как в маркировке легированных сталей указывается: содержание углерода, вид легирующего элемента и его содержание, качество. Уметь расшифровать марку стали, указав: содержание углерода; вид легирующего элемента и его содержание; классификацию по качеству; назначение, область применения, примерные свойства.
9. В чем особенности микролегирования стали.
10. Принципы легирования конструкционных сталей.
11. Основные группы конструкционных сталей.
12. Роль углерода, принципы легирования и маркировка строительных сталей.

13. Какие машиностроительные стали называют улучшаемыми и почему? Закономерности их легирования и термической обработки. Приведите примеры марок стали.

14. Стали для цементации, нитроцементации и азотирования.

15. Какова роль углерода и легирующих элементов в шарикоподшипниковых сталях? Особенности требований к этим сталям и их термическая обработка. Привести примеры марок сталей.

16. Какова роль углерода и легирующих элементов в рессорно-пружинных сталях? Особенности требований к этим сталям и их термическая обработка. Привести примеры марок сталей.

17. Объяснить основные принципы создания высокопрочных сталей

18. Стали и сплавы для режущих инструментов.

19. Быстрорежущие стали.

20. Штамповые стали.

21. Валковые стали.

22. Стали для мерительного инструмента.

Тема 12, 13. Маркировка, свойства и применение сплавов цветных металлов. Неметаллические материалы

1. Основные сплавы на основе меди (бронзы и латуни), их маркировка и применение.

2. Основные сплавы на основе алюминия (деформируемые, термически неупрочняемые и упрочняемые), их маркировка и применение.

3. Свойства и применение сплавов на основе титана.

4. Какие сплавы называют баббитами? Каковы принципы их создания. Приведите примеры таких сплавов.

5. Какие материалы называют порошковые материалы? Как их получают ?

6. Классификация, свойства и применение композиционных материалов.

7. Классификация, свойства и применение основных групп неметаллических материалов.

6.2 Внеаудиторная самостоятельная работа обучающихся осуществляется в виде изучения литературы по соответствующему разделу с проработкой материала по темам дисциплины

7 Оценочные средства для проведения промежуточной аттестации

а) Планируемые результаты обучения и оценочные средства для проведения промежуточной аттестации:

Структурный элемент	Планируемые результаты обучения	Оценочные средства
ОПК-1 Способен решать задачи профессиональной деятельности, применяя методы моделирования, математического анализа, естественнонаучные и общетехнические знания		
ОПК-1.1	Использует естественнонаучные законы и принципы при решении практических задач	<p>Теоретические вопросы:</p> <ol style="list-style-type: none"> 1. Структура и свойства материалов. Аморфное и кристаллическое состояние материала. 2. Методы изучения структуры материалов. 3. Кристаллическая решетка. Основные типы решеток металлов. 4. Полиморфизм. Полиморфные превращения. 5. Дефекты кристаллического строения. 6. Анизотропия. 7. Энергетические условия кристаллизации. Влияние скорости охлаждения на кристаллизацию. 8. Механизм кристаллизации. Параметры кристаллизации. 9. Гомогенное (самопроизвольное) образование центров кристаллизации. Критический зародыш. 10. Гетерогенное (несамопроизвольное) образование центров кристаллизации. Модифицирование. 11. Дендритная кристаллизация. 12. Кристаллические зоны слитка. Усадка. 13. Виды ликвации. 14. Виды деформации. Механизм пластической деформации. 15. Наклеп при пластической деформации. Роль дислокаций в упрочнении. 16. Механические свойства металлов. Конструктивная прочность. 17. Механические характеристики, определяемые при испытании на растяжение. 18. Разрушение металлов. 19. Твердость и способы ее определения. 20. Механические характеристики, определяемые при динамических испытаниях (ударная вязкость, температура хладноломкости). 21. Основные понятия теории сплавов: компонент, сплав, система, фаза. Правило фаз 22. Типы твердых фаз в металлических системах. 23. Правило рычага (правило отрезков). 24. Основные типы двойных диаграмм. Превращения и формирование структуры двойных сплавов.

Структурный элемент	Планируемые результаты обучения	Оценочные средства
		<p>25. Характеристика и вид полной фазовой диаграммы Fe – C.</p> <p>26. Характеристика компонентов и фаз системы Fe – C.</p> <p>27. Превращения и формирование структуры в сталях (белых чугунах, серых чугунах) в равновесном состоянии</p> <p>28. Связь между структурой и свойствами серых чугунов.</p> <p>29. Классификация, маркировка и применение серых чугунов (литейный, высокопрочный, ковкий, отбеленный, антифрикционный).</p> <p>30. Влияние углерода и постоянных примесей на свойства стали.</p> <p>31. Классификация, маркировка и применение углеродистых сталей (обыкновенного качества, качественной конструкционной, инструментальной).</p> <p>32. Превращения при нагреве стали.</p> <p>33. Рост зерна аустенита при нагреве.</p> <p>34. Изотермический распад переохлажденного аустенита. Изотермические диаграммы распада переохлажденного аустенита.</p> <p>35. Превращения при непрерывном охлаждении стали. Термокинетические диаграммы распада переохлажденного аустенита.</p> <p>36. Влияние легирующих элементов на устойчивость и кинетику распада переохлажденного аустенита.</p> <p>37. Превращения при нагреве (при отпуске) закаленной стали.</p> <p>38. Классификация, маркировка и применение конструкционных легированных сталей (строительная, машиностроительная для холодной штамповки, улучшаемая, рессорно-пружинная, шарикоподшипниковая, стали для закалки ТВЧ, стали для ХТО).</p> <p>39. Основные понятия и классификация термической обработки.</p> <p>40. Отжиг стали.</p> <p>41. Закалка стали.</p> <p>42. Отпуск стали. Старение.</p> <p>43. Химико-термическая обработка.</p> <p>44. Термо-механическая обработка стали.</p> <p>45. Сплавы на основе меди (бронзы, латуни).</p> <p>46. Сплавы на основе алюминия.</p> <p>47. Сплавы на основе титана. Баббиты.</p> <p>48. Порошковые, композиционные, аморфные материалы.</p>
ОПК-1.2	Решает стандартные профессиональные	Решить задачу из профессиональной области:

Структурный элемент	Планируемые результаты обучения	Оценочные средства
	задачи с применением общеинженерных знаний	<ol style="list-style-type: none"> 1. Объяснить, какую цель преследуют при введении в расплав модификаторов? Привести примеры действия модификаторов. 2. В какой отливке зерно закристаллизовавшегося металла будет больше: при разливке жидкого металла в песчаную форму или в металлическую? Каково будет различие в свойствах? 3. Объяснить, к чему может привести перегрев расплава перед разливкой его в формы (изложницы)? Зачем проводят операцию подстуживания при получении отливок? Как ее осуществить 4. Какой деформацией можно необратимо изменить форму, размеры и свойства материала? 5. Объяснить, что происходит при формировании текстуры в деформированном материале? Как это влияет на свойства металла? 6. Зачем требуется восстанавливать пластичность холоднодеформированного листа (калиброванной заготовки, волоченой проволоки)? Какой обработкой это можно сделать? 7. В какой стали будет выше твердость при закалке: в стали 45 или 30ХГС? 8. У какой стали будет больше прокаливаемость – углеродистой или легированной? Зачем необходимо знать прокаливаемость стали? 9. Как выбрать скорость охлаждения при закалке для получения мартенситной структуры по всему сечению изделия? 10. Для какой стали – доэвтектидной или заэвтектидной – нужно применять неполную закалку? Пояснить, используя диаграмму Fe-C. 11. Какая сталь после улучшения будет иметь более высокую твердость: сталь 45 или сталь 30ХГС, если отпуск проводили при одной и той же температуре? 12. Почему режущий инструмент из углеродистой стали подвергают низкому отпуску. Какая будет структура и свойства такого инструмента? 13. Каким методом можно исследовать распределение серы в слитке (отливке, заготовке)? 14. Как провести глубокое травление стального образца. Каковы его цели? 15. Каким методом можно выявить поры, трещины, раковины, крупные неметаллические включения в отливке (слитке, отливке,

Структурный элемент	Планируемые результаты обучения	Оценочные средства
		<p>поковке, прокате)?</p> <p>16. При макроанализе слитка выявлен ликвационный квадрат (подусадочная ликвация, осевая пористость, скворечник, камневидный излом, флокены, шиферный излом, расслоение). Объяснить причины появления этого дефекта и возможные способы его исправления (предотвращения).</p> <p>17. Как отличить усталостный излом от прочих видов излома? Каковы причины проявления такого излома?</p> <p>18. Как отличить вязкое разрушение от хрупкого?</p> <p>19. Как провести микроскопическое исследование металлического материала? Что можно выявить с помощью такого исследования?</p> <p>20. Как можно повлиять на величину зерна при кристаллизации металла? Какие меры можно предложить для того, чтобы обеспечить получение мелкого зерна при кристаллизации?</p> <p>21. Почему при холодной пластической деформации наблюдается упрочнение металла, а при горячей этого не происходит?</p> <p>22. Как определить предел упругости (предел текучести, предел прочности, относительное удлинение, относительное сужение, твердость, ударную вязкость) материала?</p> <p>23. При микроскопическом исследовании в сплаве наблюдаются зерна феррита и небольшое количество цементита. Как называется такой сплав? Каковы его свойства и области применения?</p> <p>24. При микроскопическом исследовании в сплаве наблюдаются зерна феррита и перлит. Как называется такой сплав? Каковы его свойства и как они зависят от количества перлита? Каковы области применения этих сплавов?</p> <p>25. При микроскопическом исследовании в сплаве наблюдаются перлит. Как называется такой сплав? Каковы разновидности такой структуры и различия в их свойствах?</p> <p>26. При микроскопическом исследовании в сплаве наблюдаются перлит и сетка цементита по границам зерен. Как называется такой сплав? Каковы его свойства и области применения?</p> <p>27. При микроскопическом исследовании в сплаве наблюдается ледебурит. Как называется такой сплав? Каковы его свойства и области применения?</p> <p>28. При микроскопическом исследовании в сплаве наблюдаются зерна феррита и включения графита. Как называется такие сплавы?</p>

Структурный элемент	Планируемые результаты обучения	Оценочные средства
		<p>Каковы разновидности сплавов с такими структурными составляющими, каковы различия в их свойствах?</p> <p>29. При микроскопическом исследовании в сплаве наблюдаются зерна феррита, перлит и включения графита. Как называется такие сплавы? Каковы разновидности сплавов с такими структурными составляющими, каковы различия в их свойствах?</p> <p>30. При микроскопическом исследовании в сплаве наблюдаются перлит и включения графита. Как называется такие сплавы? Каковы разновидности сплавов с такими структурными составляющими, каковы различия в их свойствах?</p> <p>31. Как идентифицировать в стали видманштеттовую структуру? При каких условиях она может образоваться и как это повлияет на свойства стали?</p> <p>32. При каких условиях в стали может образоваться пересыщенный феррит? Как он повлияет на свойства стали. Как предотвратить его образование?</p> <p>33. Как выбрать содержание углерода в стали для изготовления детали машин, конструкции или сооружения (режущего, холодноштампового, горячештампового инструмента)?</p> <p>34. Как по структурному признаку можно определить сталь (белый чугун, серый чугун, половинчатый чугун, железо технической чистоты)?</p> <p>35. Можно ли использовать белый чугун в качестве конструкционного материала?</p> <p>36. Какая форма графита в меньшей степени ослабляет металлическую основу чугуна? Как получить такую форму графита в отливке?</p> <p>37. Как получить отливку со структурой ковкого чугуна? Каковы разновидности структуры такого чугуна и его свойства?</p>
ОПК-1.3	Применяет методы моделирования и математического анализа для решения задач теоретического и прикладного характера	<p>Задача по контролю фазового и структурного состава сплава:</p> <ol style="list-style-type: none"> 1. Рассчитать относительное количество структурных составляющих сплава при комнатной температуре и схематично изобразить структуру сплава двойной системы с отсутствием растворимости (с полной растворимостью, с ограниченной растворимостью) компонентов в твердом состоянии. 2. Определить относительное количество фаз при

Структурный элемент	Планируемые результаты обучения	Оценочные средства
		<p>заданной температуре в двойном сплаве. Пояснить решение графически.</p> <p>3. Рассчитать содержание углерода в стали по доли перлита в структуре.</p> <p>4. Рассчитать критическую скорость закалки стали.</p>

б) Порядок проведения промежуточной аттестации, показатели и критерии оценивания:

Промежуточная аттестация по дисциплине «Материаловедение» в 3-ем семестре проводится в виде **зачета**. Зачет проставляется после оценки знаний обучающихся по результатам защиты выполненных лабораторных работ и контрольных работ, включающих теоретические вопросы и практические задания, выявляющие степень сформированности умений и владений

Показатели и критерии оценивания зачета (3 семестр):

Для получения оценки

– **«зачтено»** – обучающийся должен показать знания не только на уровне воспроизведения и объяснения информации, но и интеллектуальные навыки решения проблем и задач, нахождения уникальных ответов к проблемам, оценки и вынесения критических суждений;

– **«не зачтено»** – обучающийся не может показать знания на уровне воспроизведения и объяснения информации, не может показать интеллектуальные навыки решения простых задач.

Промежуточная аттестация по дисциплине «Материаловедение» в 4-ом семестре включает теоретические вопросы, позволяющие оценить уровень усвоения обучающимися знаний, и практические задания, выявляющие степень сформированности умений и владений, и проводится в форме **экзамена**

Экзамен по данной дисциплине проводится в устной форме по экзаменационным билетам, каждый из которых включает 2 теоретических вопроса и одно практическое задание.

Показатели и критерии оценивания экзамена (4 семестр):

– на оценку **«отлично»** (5 баллов) – обучающийся демонстрирует высокий уровень сформированности компетенций, всестороннее, систематическое и глубокое знание учебного материала, свободно выполняет практические задания, свободно оперирует знаниями, умениями, применяет их в ситуациях повышенной сложности.

– на оценку **«хорошо»** (4 балла) – обучающийся демонстрирует средний уровень сформированности компетенций: основные знания, умения освоены, но допускаются незначительные ошибки, неточности, затруднения при аналитических операциях, переносе знаний и умений на новые, нестандартные ситуации.

– на оценку **«удовлетворительно»** (3 балла) – обучающийся демонстрирует пороговый уровень сформированности компетенций: в ходе контрольных мероприятий допускаются ошибки, проявляется отсутствие отдельных знаний, умений, навыков, обучающийся испытывает значительные затруднения при оперировании знаниями и умениями при их переносе на новые ситуации.

– на оценку **«неудовлетворительно»** (2 балла) – обучающийся демонстрирует знания не более 20% теоретического материала, допускает существенные ошибки, не может показать интеллектуальные навыки решения простых задач.

– на оценку **«неудовлетворительно»** (1 балл) – обучающийся не может показать знания на уровне воспроизведения и объяснения информации, не может показать интеллектуальные навыки решения простых задач.